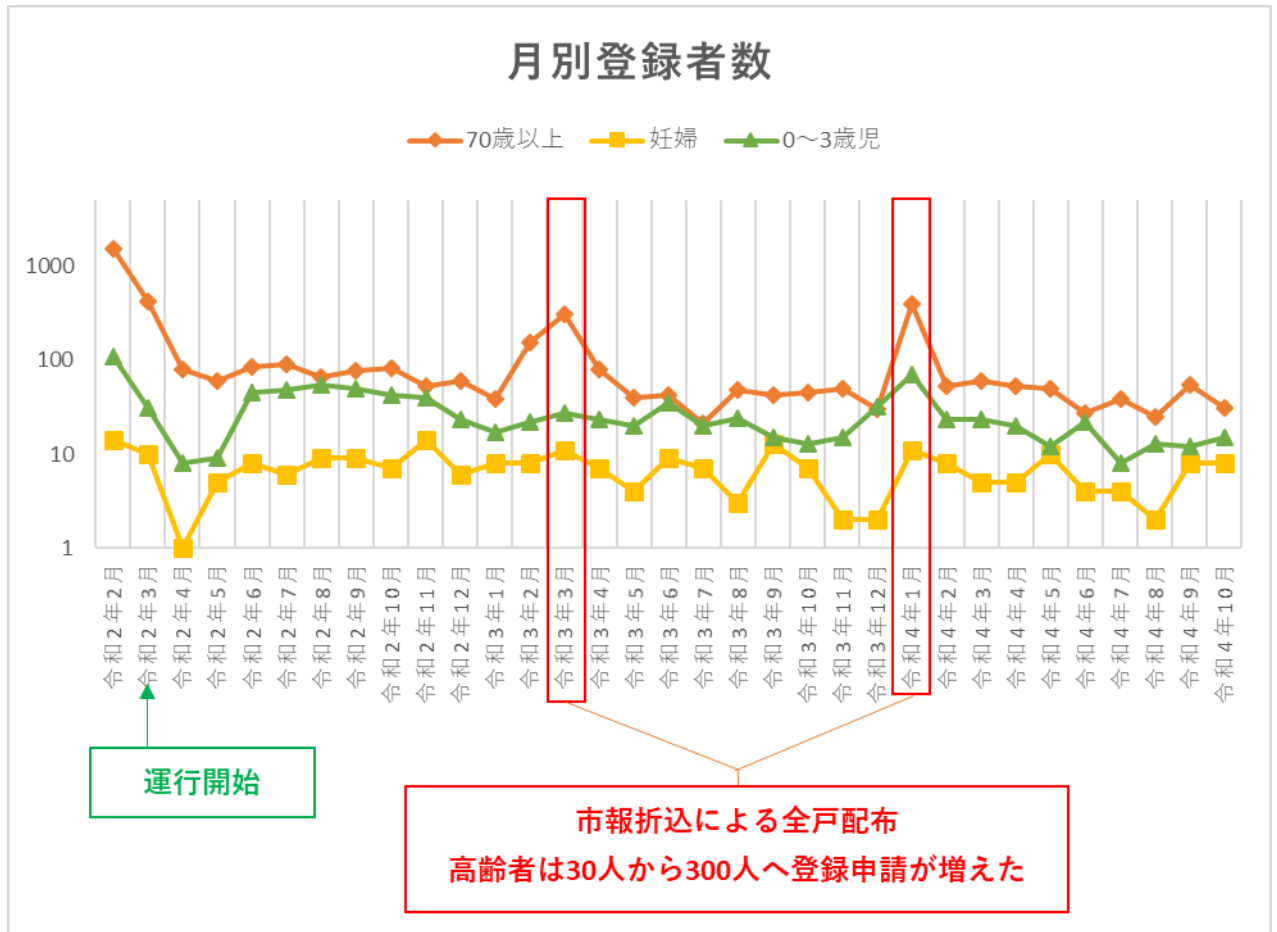


集計期間

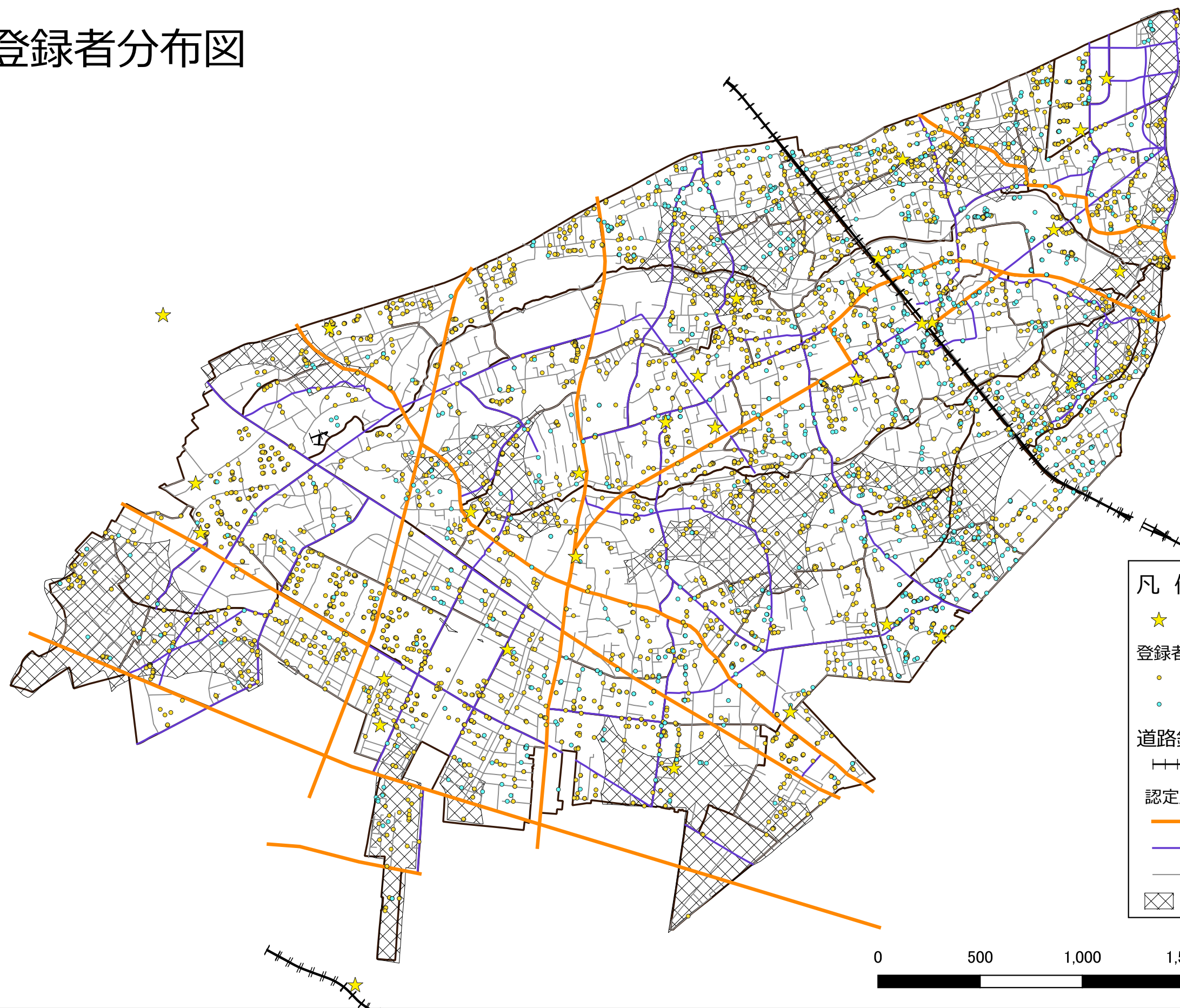
- ・ 運行開始日：令和2年3月16日～
- ・ 集計期間：令和2年3月16日～令和4年10月31日

・ 利用登録状況



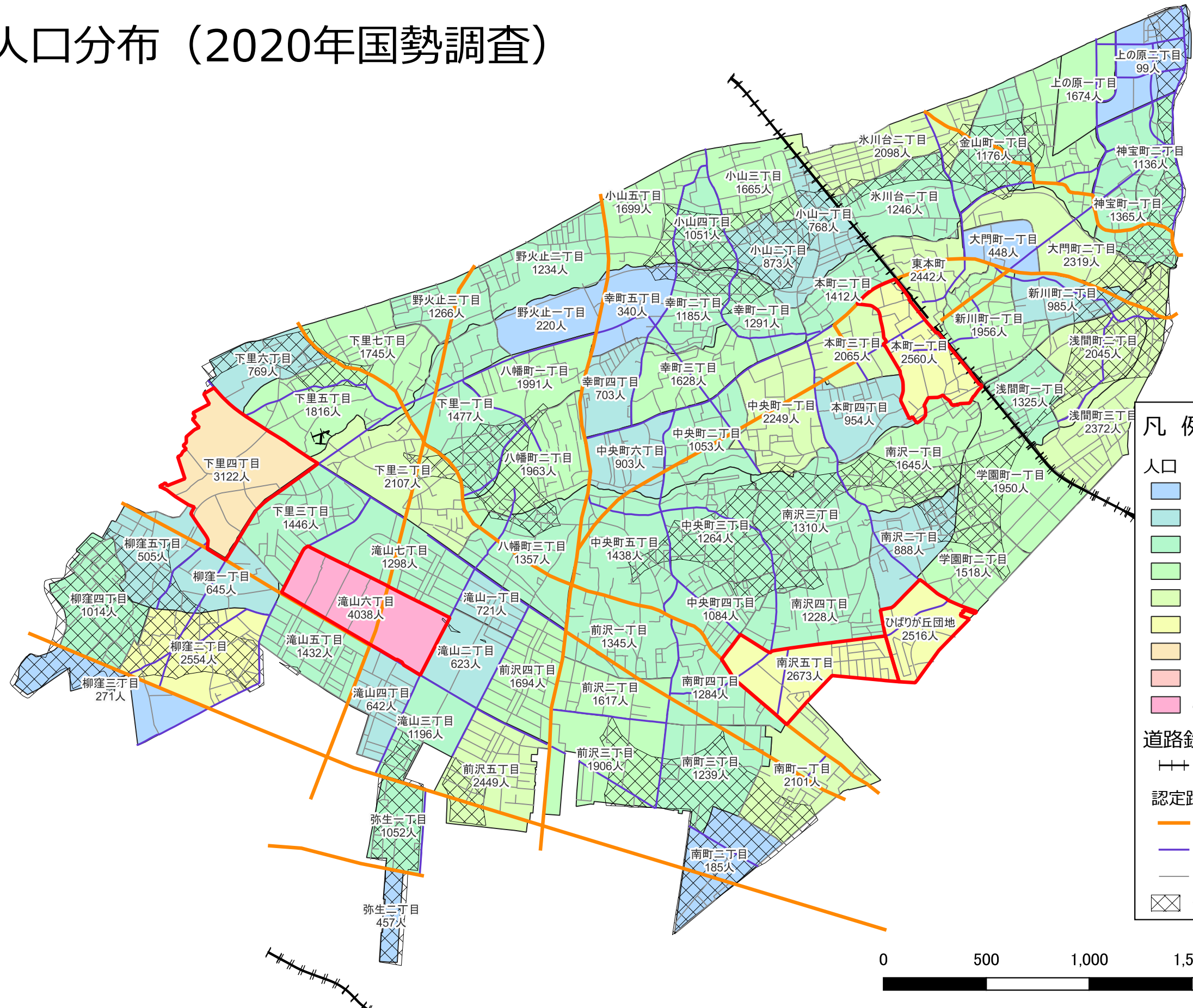
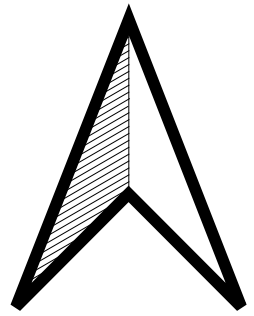
- ・ 現在は 2 ヶ月に 1 回の市報による周知、子ども家庭センターや児童館などにパンフレットその他の公共施設にパンフレットを置いてもらっている。
  - ・ 母子手帳発行の際にパンフレットを渡してもらっている。
- ↓
- ・ 近年の月間登録者数は一定数で安定している。(高齢者 50~70 人、子育て 20 人~40 人)
  - ・ 広報折込直後には登録者数は増加するが、次の月には元の登録者数に戻る。

# 登録者分布図



- 凡例
- ★ 共通乗降場
  - 登録者位置
    - 高齢者
    - 子育て世帯
  - 道路鉄道
    - ┆┆ 鉄道
  - 認定路線
    - 都道
    - 幹線市道
    - 一般市道
  - 公共交通空白地域

# 人口分布 (2020年国勢調査)




## 凡例

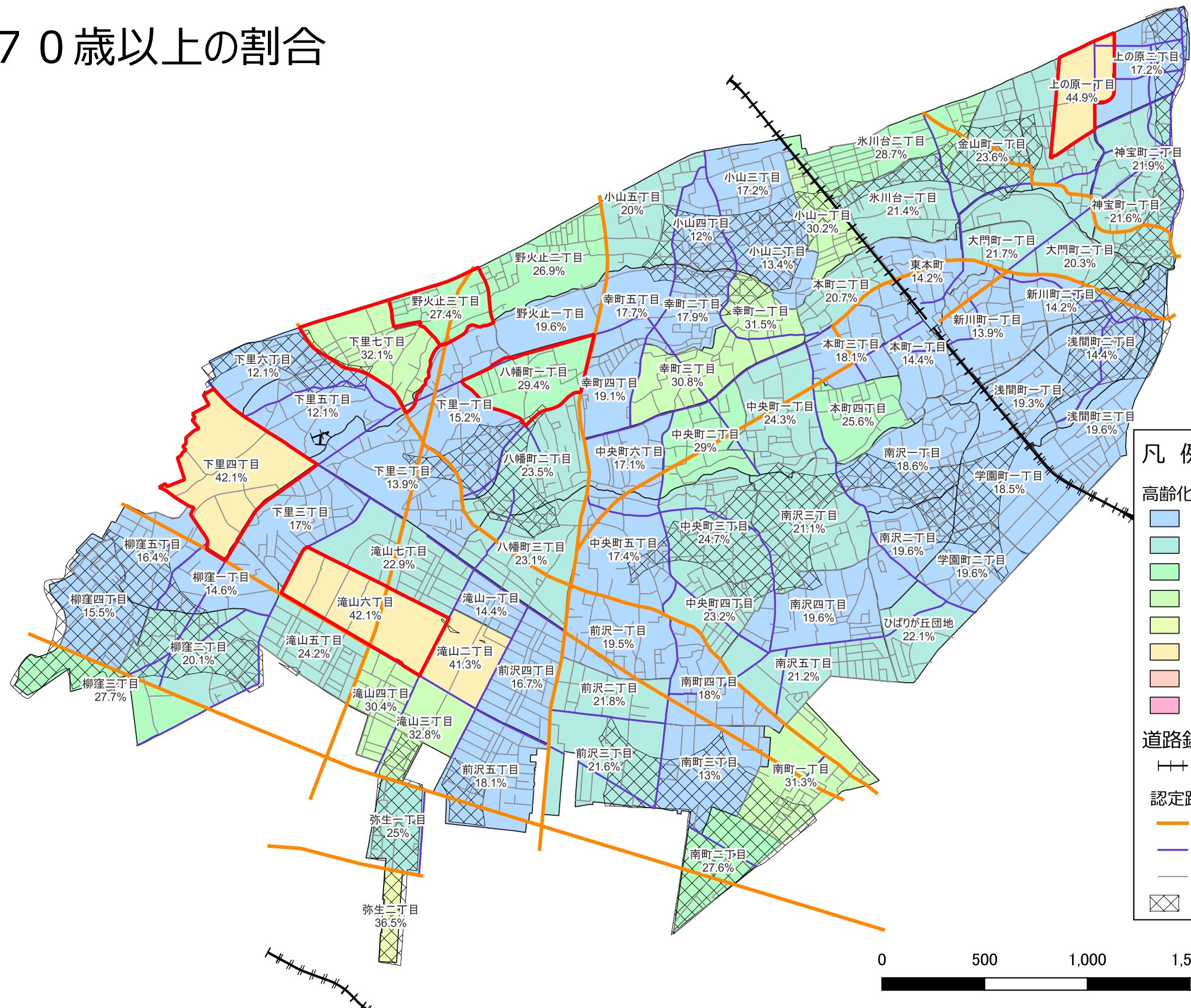
- 人口
- 500人
  - 500人 - 1000人
  - 1000人 - 1500人
  - 1500人 - 2000人
  - 2000人 - 2500人
  - 2500人 - 3000人
  - 3000人 - 3500人
  - 3500人 - 4000人
  - 4000人 -

## 道路鉄道

- 鉄道
- 認定路線
- 都道
- 幹線市道
- 一般市道
- 公共交通空白地域



# 70歳以上の割合




**凡例**

**高齢化率**

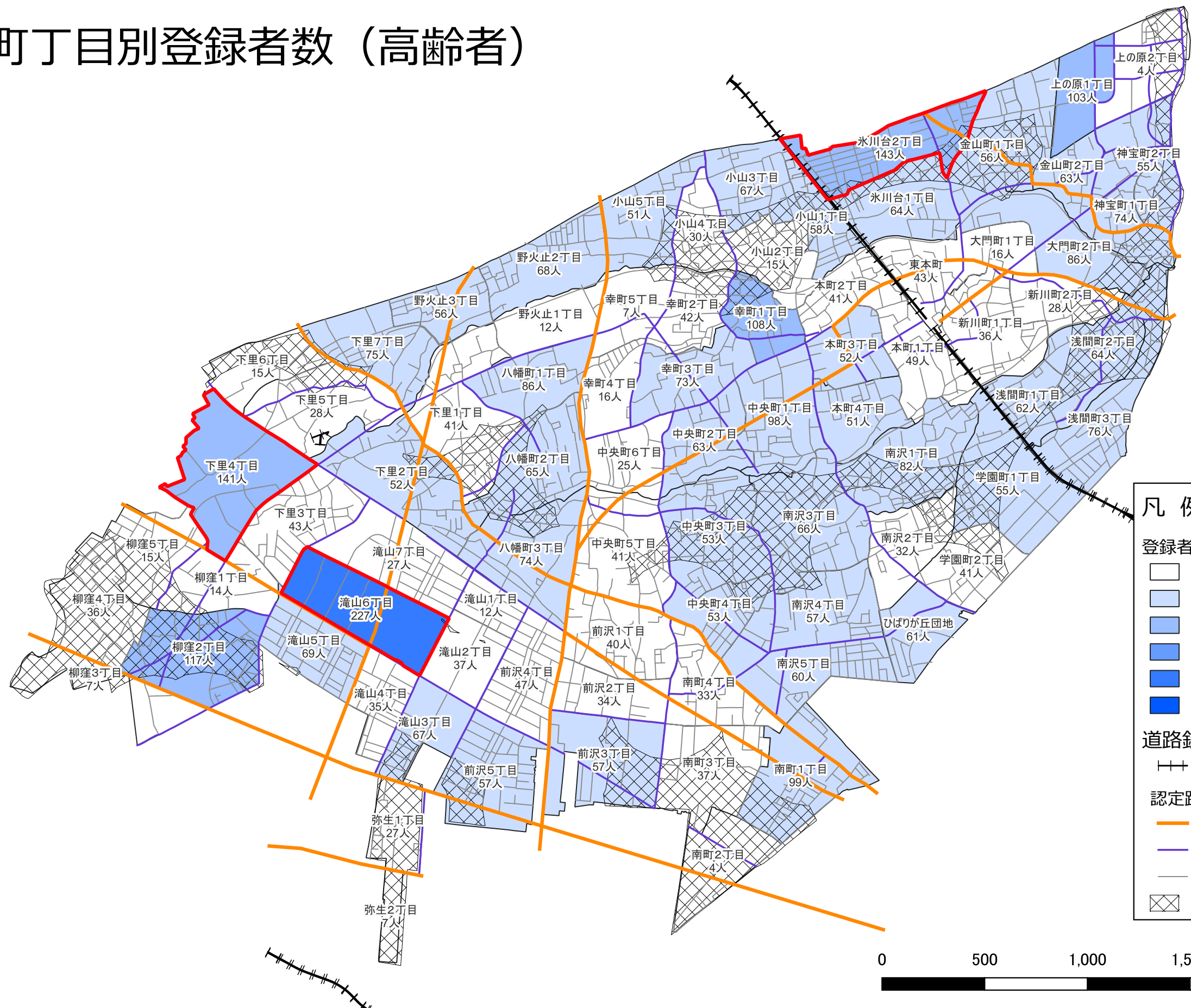
- 20%
- 20% - 25%
- 25% - 30%
- 30% - 35%
- 35% - 40%
- 40% - 45%
- 45% - 50%
- 50% -

**道路鉄道**

- 鉄道
- 都道
- 幹線市道
- 一般市道
- 公共交通空白地域



# 町丁目別登録者数 (高齢者)




**凡例**

登録者数 (高齢者)

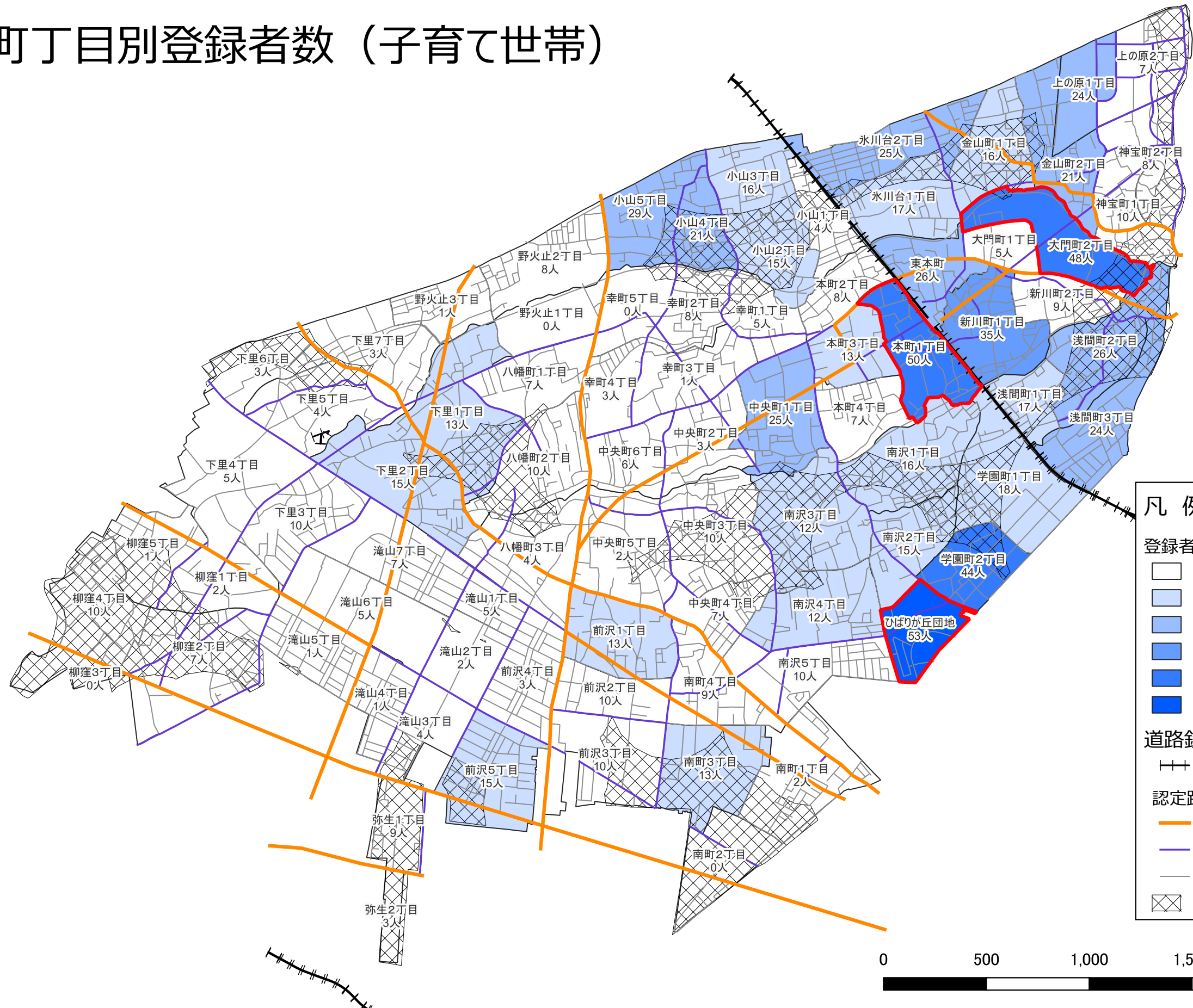
- 0人 - 50人
- 50人 - 100人
- 100人 - 150人
- 150人 - 200人
- 200人 - 250人
- 250人 -

道路鉄道

- 鉄道
- 認定路線
- 都道
- 幹線市道
- 一般市道
- 公共交通空白地域



# 町丁目別登録者数 (子育て世帯)




**凡例**

登録者数 (子育て)

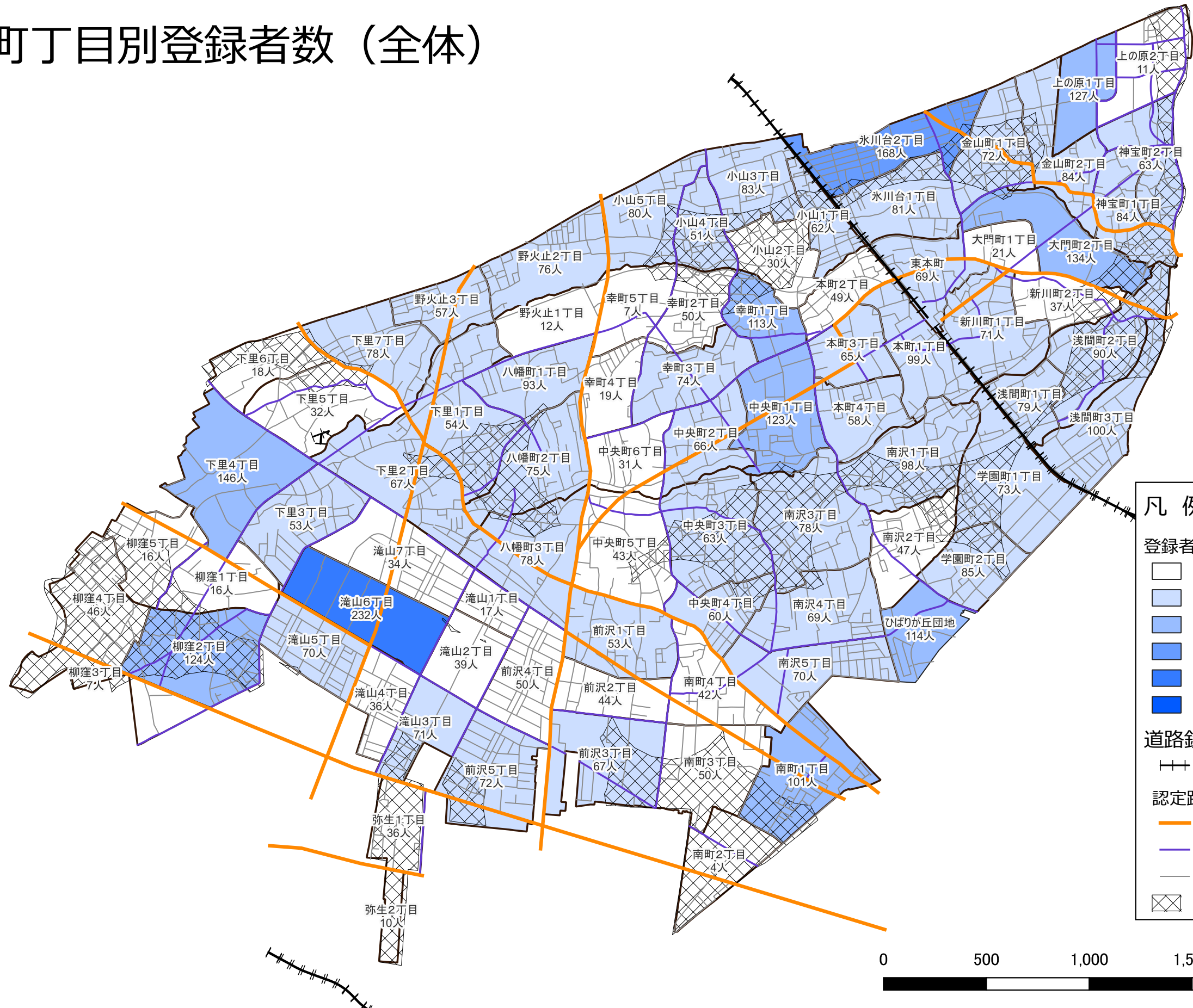
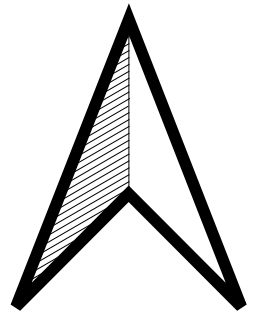
- 0人 - 10人
- 10人 - 20人
- 20人 - 30人
- 30人 - 40人
- 40人 - 50人
- 50人 -

道路鉄道

- 鉄道
- 認定路線
- 都道
- 幹線市道
- 一般市道
- 公共交通空白地域



# 町丁目別登録者数 (全体)




**凡例**

登録者数 (全体)

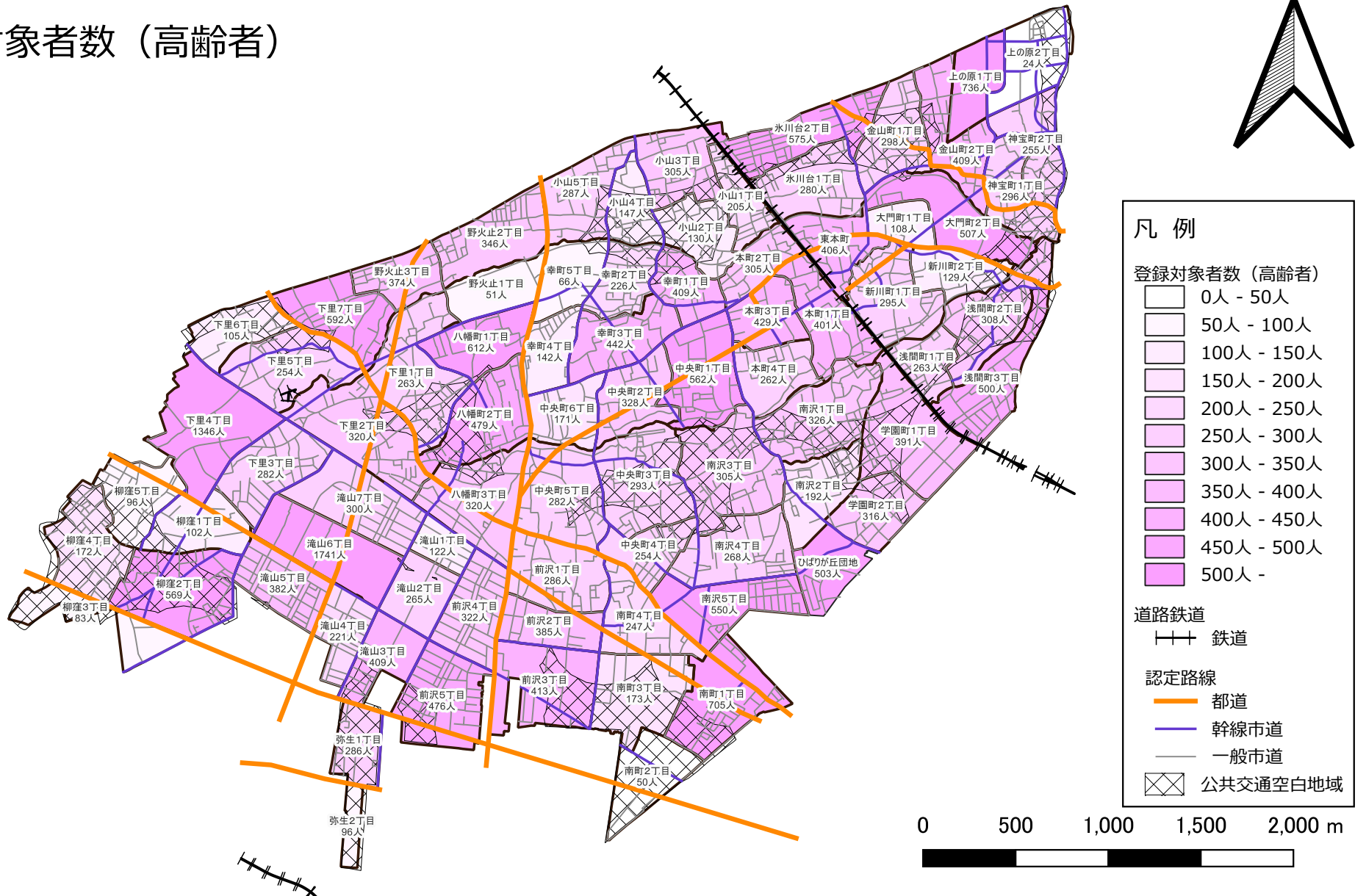
- 0人 - 50人
- 50人 - 100人
- 100人 - 150人
- 150人 - 200人
- 200人 - 250人
- 250人 -

道路鉄道

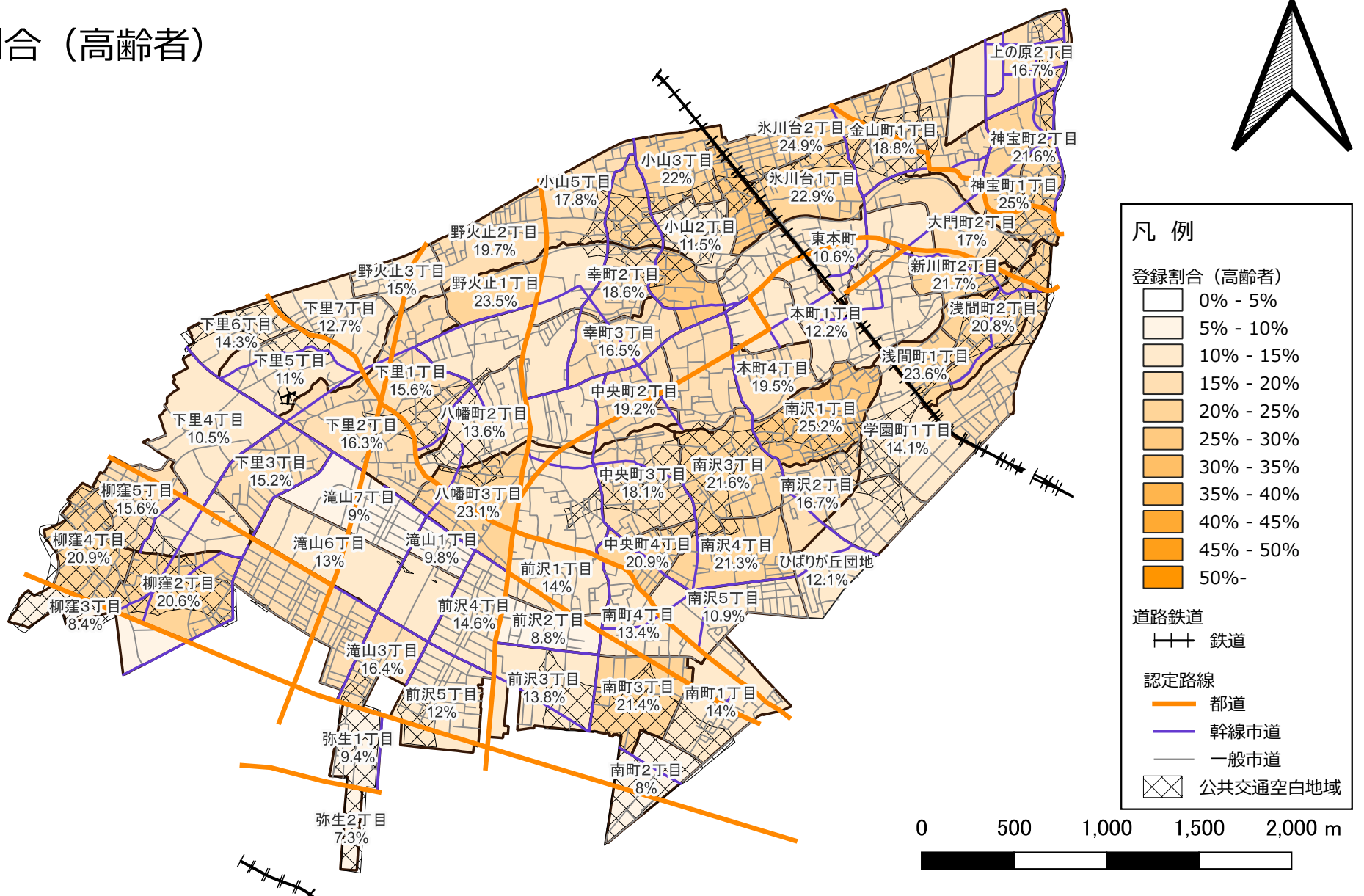
- ⚡ 鉄道
- 認定路線
- 都道
- 幹線市道
- 一般市道
- ⊠ 公共交通空白地域



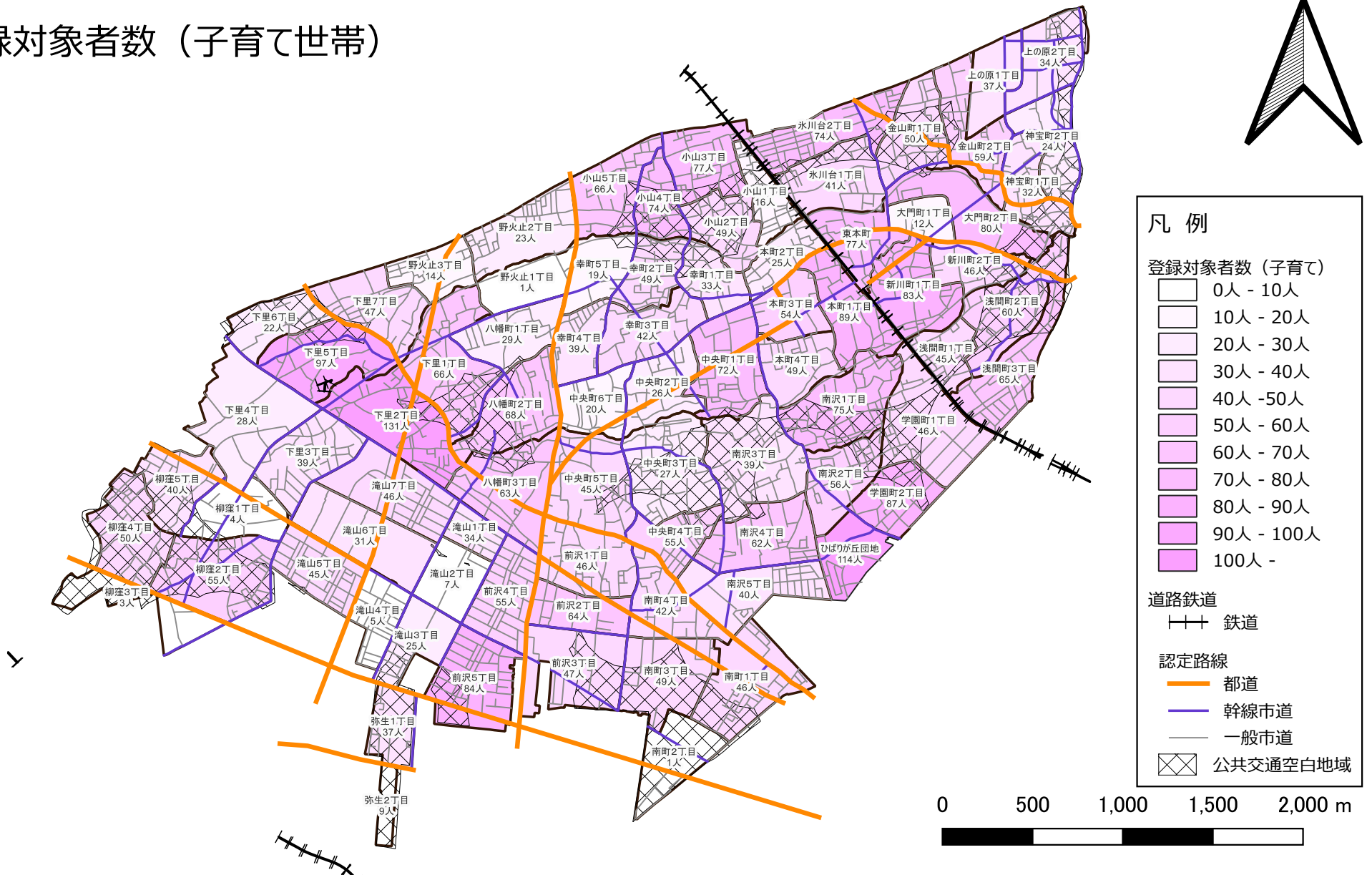
登録対象者数（高齢者）



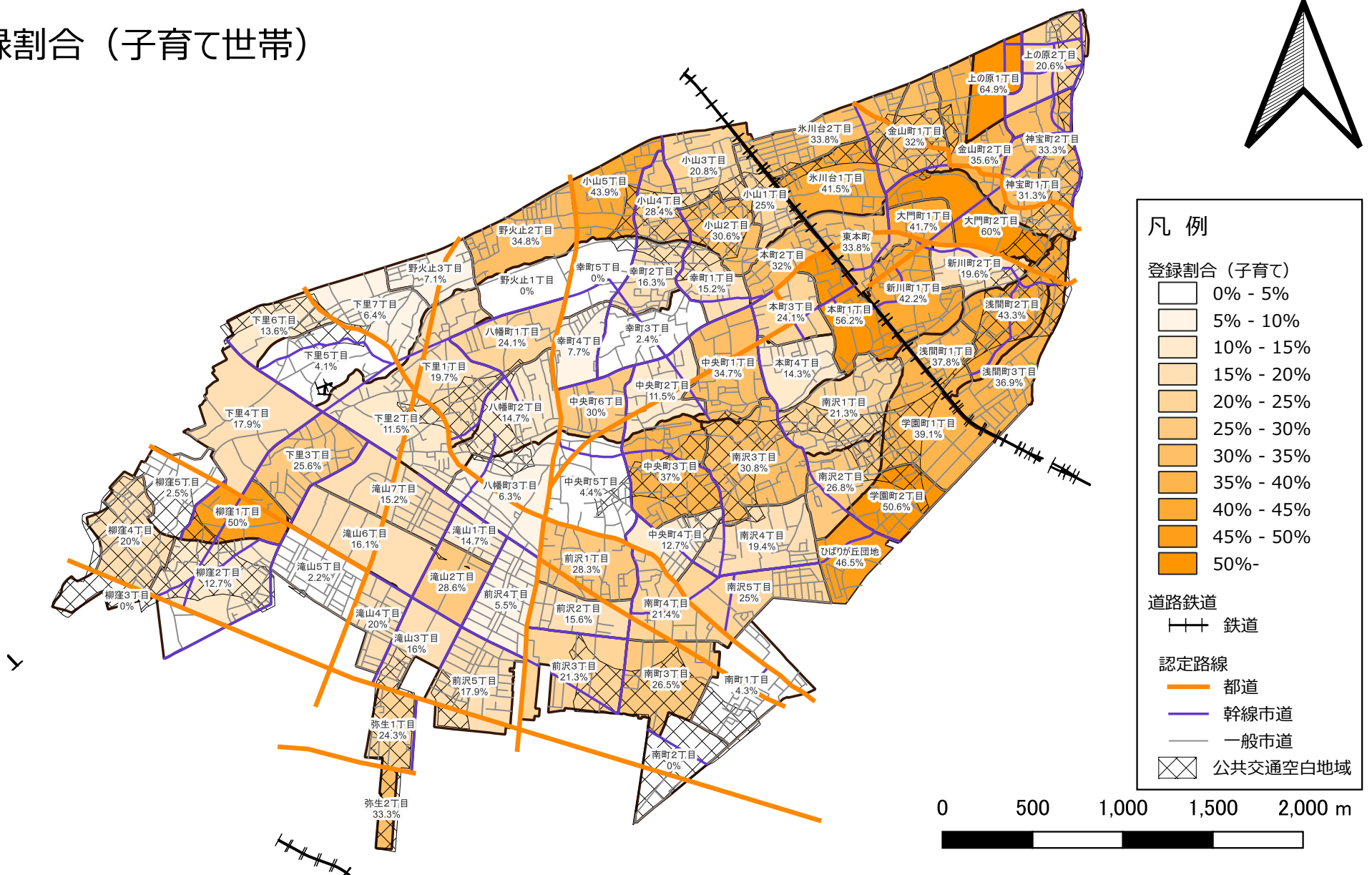
登録割合（高齢者）



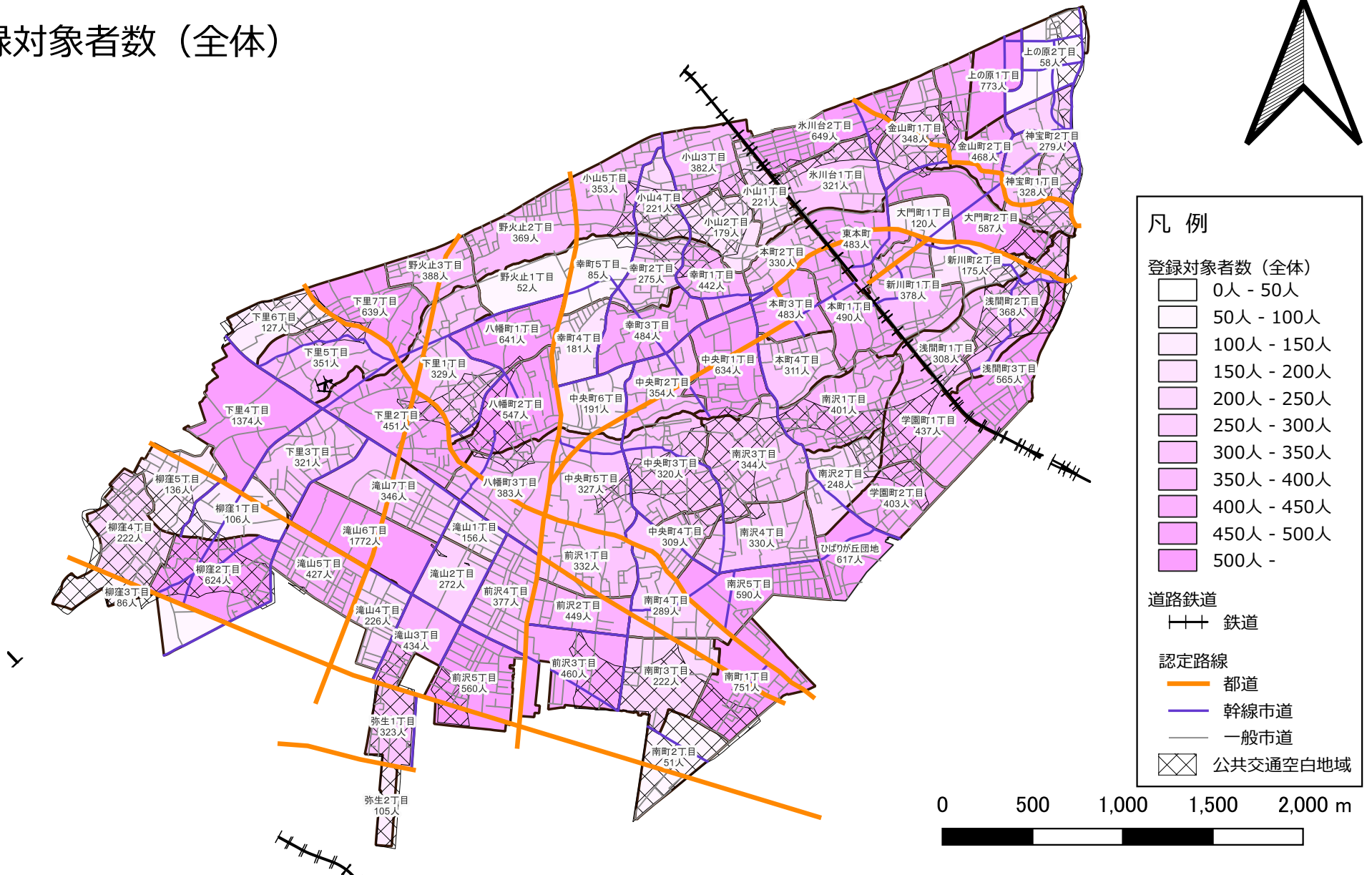
登録対象者数（子育て世帯）



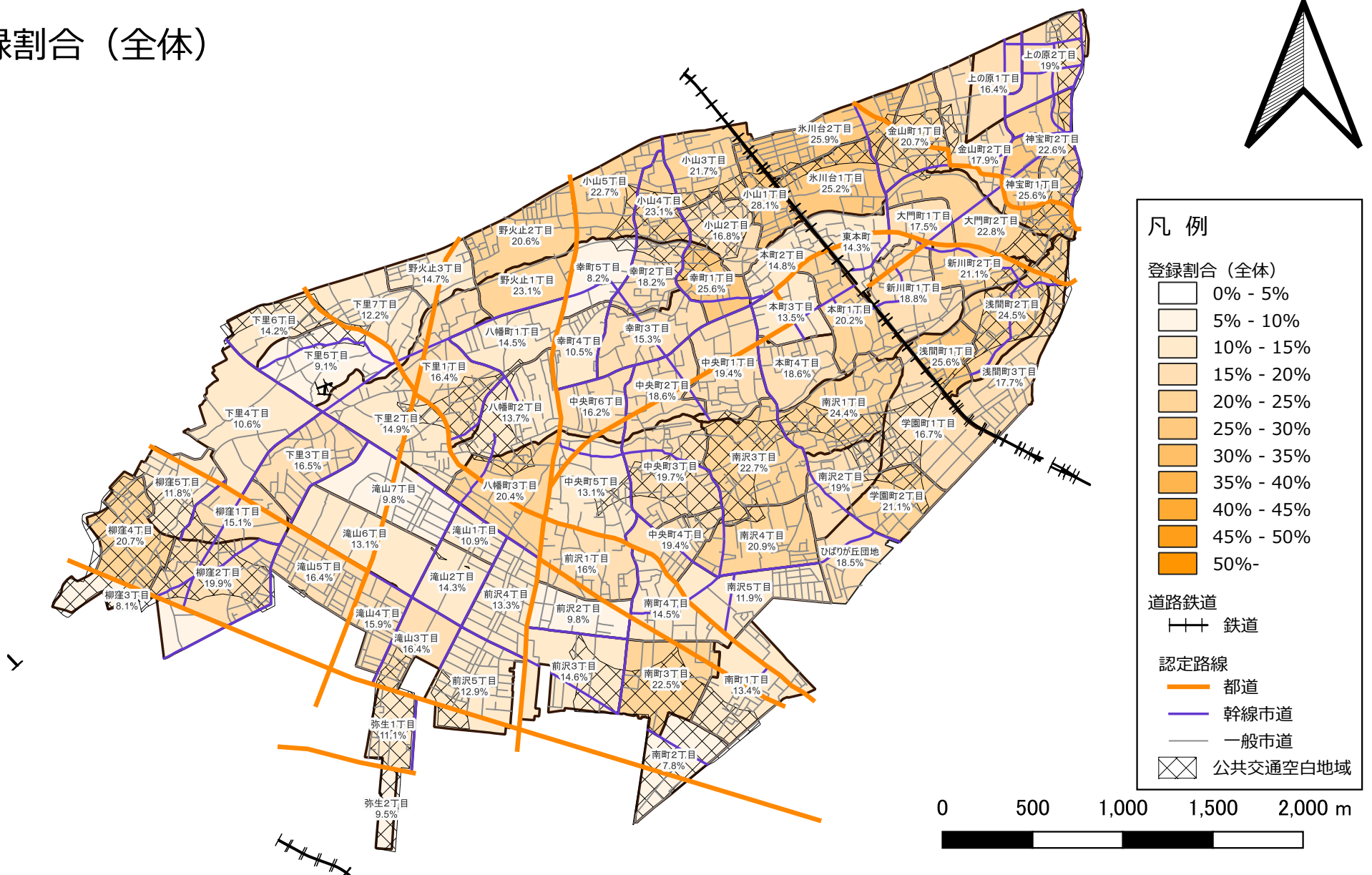
登録割合（子育て世帯）



登録対象者数 (全体)



登録割合 (全体)



運行月	運行日数 (日)	運行回数 (回)	利用者 延べ人数 (人)	1運行当たり 利用人数 (人/回)	平均日当たり 利用者延べ人数 (人/日)	平均日当たり 運行回数 (回/日)	利用者内訳			利用料金
							70歳以上 (同乗者含む)	妊婦 (同乗者含む)	0~3歳児 (同乗者含む)	
R2.3	11	77	111	1.44	10.1	7.0	102	0	9	¥42,600
R2.4	21	115	162	1.41	7.7	5.5	150	8	4	¥63,000
R2.5	18	167	236	1.41	13.1	9.3	219	3	14	¥92,100
R2.6	22	318	484	1.52	22.0	14.5	403	5	76	¥177,800
R2.7	21	362	541	1.49	25.8	17.2	429	12	100	¥201,300
R2.8	20	361	545	1.51	27.3	18.1	457	10	78	¥202,000
R2.9	20	436	676	1.55	33.8	21.8	522	26	128	¥248,900
R2.10	22	471	724	1.54	32.9	21.4	450	26	248	¥253,100
R2.11	19	383	571	1.49	30.1	20.2	399	34	138	¥207,900
R2.12	20	337	544	1.61	27.2	16.9	343	12	189	¥187,900
R3.1	19	310	498	1.61	26.2	16.3	366	12	120	¥177,300
R3.2	18	318	502	1.58	27.9	17.7	339	23	140	¥173,900
R3.3	23	461	714	1.55	31.0	20.0	564	19	131	¥258,600
R3.4	21	410	628	1.53	29.9	19.5	503	9	116	¥229,600
R3.5	18	360	592	1.64	32.9	20.0	435	30	127	¥205,900
R3.6	22	480	800	1.67	36.4	21.8	519	60	221	¥276,800
R3.7	20	479	803	1.68	40.2	24.0	554	48	201	¥275,900
R3.8	21	442	755	1.71	36.0	21.0	530	10	215	¥263,300
R3.9	20	437	756	1.73	37.8	21.9	506	8	242	¥256,300
R3.10	21	467	768	1.64	36.6	22.2	551	12	205	¥271,400
R3.11	20	467	759	1.63	38.0	23.4	521	30	208	¥268,200
R3.12	20	431	672	1.56	33.6	21.6	531	11	130	¥245,400
R4.1	19	425	689	1.62	36.3	22.4	528	10	151	¥250,600
R4.2	18	406	699	1.72	38.8	22.6	468	23	208	¥238,900
R4.3	22	522	875	1.68	39.8	23.7	651	22	202	¥309,600
R4.4	20	442	775	1.75	38.8	22.1	570	18	187	¥269,400
R4.5	19	425	731	1.72	38.5	22.4	546	15	170	¥255,000
R4.6	22	539	865	1.60	39.3	24.5	656	24	185	¥309,400
R4.7	20	500	828	1.66	41.4	25.0	655	18	155	¥303,700
R4.8	22	509	839	1.65	38.1	23.1	637	20	182	¥302,500
R4.9	20	519	921	1.77	46.1	26.0	707	16	198	¥325,100
R4.10	20	498	833	1.67	41.7	24.9	619	6	208	¥300,500
合計	639	12,874	20,896	1.62	32.7	20.1	15,430	580	4,886	¥7,443,900

※降車地に利用した回数（自宅を除く）

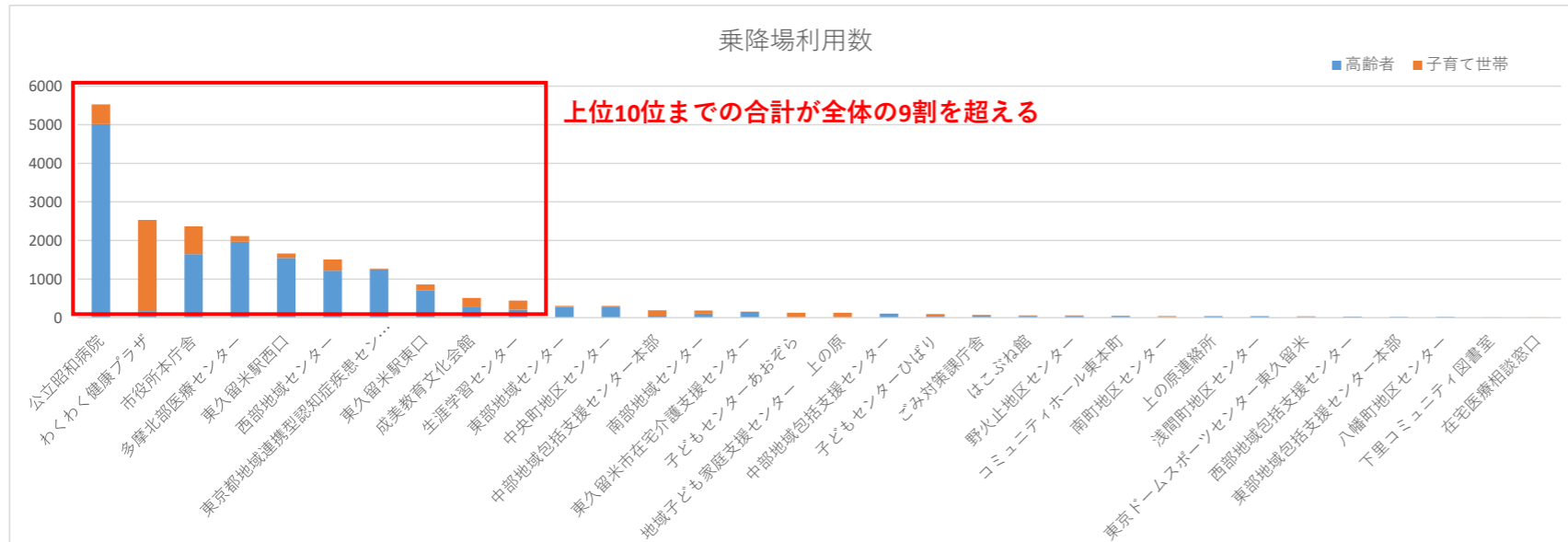
降車地	高齢者	子育て世帯	合計
公立昭和病院	3724	326	4050
多摩北部医療センター	1517	91	1608
市役所本庁舎	1121	486	1607
わくわく健康プラザ	89	1364	1453
東久留米駅西口	1347	102	1449
東京都地域連携型認知症疾患センター（前田病院）	1017	14	1031
西部地域センター	856	144	1000
東久留米駅東口	626	110	736
成美教育文化会館	236	67	303
生涯学習センター	134	92	226
東部地域センター	180	11	191
中央町地区センター	157	15	172
中部地域包括支援センター本部	38	82	120
東久留米市在宅介護支援センター	112	1	113
南部地域センター	53	47	100
子どもセンターあおぞら	3	61	64
子どもセンターひばり	21	40	61
地域子ども家庭支援センター 上の原	4	52	56
ごみ対策庁舎	34	4	38
コミュニティホール東本町	35	0	35
野火止地区センター	32	4	36
はこぶね館	20	7	27
東京ドームスポーツセンター東久留米	16	9	25
上の原連絡所	12	8	20
南町地区センター	10	10	20
西部地域包括支援センター	14	3	17
浅間町地区センター	14	0	14
八幡町地区センター	14	0	14
中部地域包括支援センター	13	0	13
東部地域包括支援センター本部	9	0	9
下里コミュニティ図書室	2	0	2
在宅医療相談窓口	2	1	3

※乗車地に利用した回数（自宅を除く）

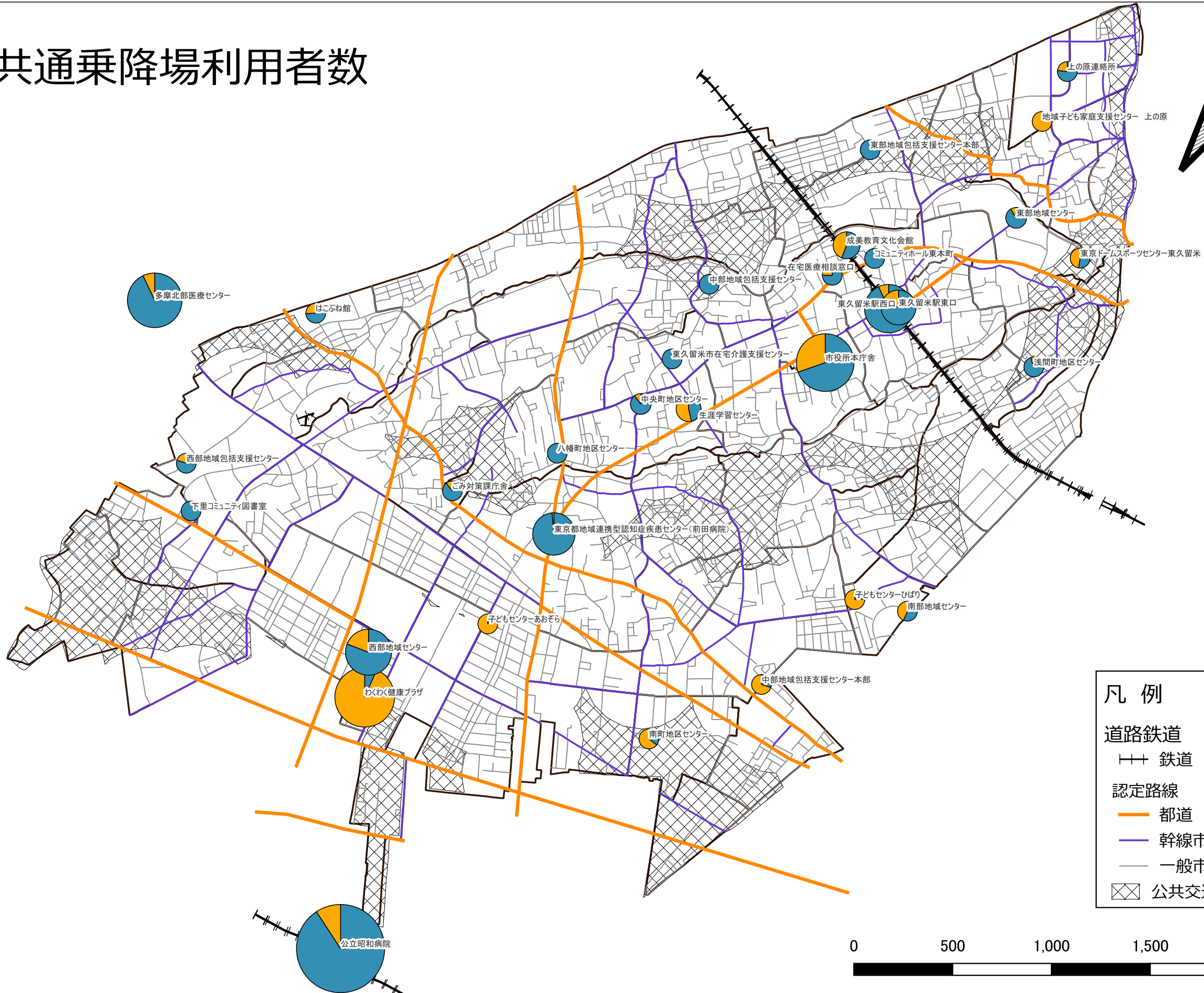
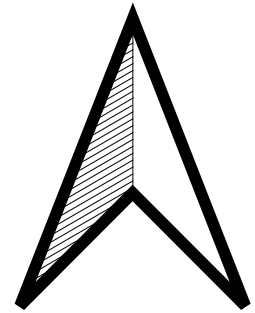
乗車地	高齢者	子育て世帯	合計
公立昭和病院	1382	194	1576
わくわく健康プラザ	90	1056	1146
市役所本庁舎	565	261	826
多摩北部医療センター	483	64	547
西部地域センター	382	147	529
東久留米駅西口	284	51	335
東京都地域連携型認知症疾患センター（前田病院）	255	3	258
生涯学習センター	78	148	226
成美教育文化会館	53	160	213
東久留米駅東口	123	54	177
中央町地区センター	120	16	136
東部地域センター	99	18	117
南部地域センター	58	42	100
中部地域包括支援センター	93	0	93
中部地域包括支援センター本部	30	54	84
地域子ども家庭支援センター 上の原	1	77	78
子どもセンターあおぞら	3	64	67
はこぶね館	43	11	54
東久留米市在宅介護支援センター	43	0	43
ごみ対策庁舎	35	4	39
子どもセンターひばり	4	34	38
上の原連絡所	22	8	30
浅間町地区センター	26	2	28
南町地区センター	11	19	30
野火止地区センター	17	8	25
西部地域包括支援センター	11	3	14
コミュニティホール東本町	15	0	15
東部地域包括支援センター本部	14	0	14
東京ドームスポーツセンター東久留米	5	9	14
下里コミュニティ図書室	5	0	5
八幡町地区センター	8	0	8
在宅医療相談窓口	1	0	1

※乗車地または降車地に利用した回数

乗降場使用数	高齢者	子育て世帯	合計
公立昭和病院	5018	509	5527
わくわく健康プラザ	169	2364	2533
市役所本庁舎	1647	718	2365
多摩北部医療センター	1969	149	2118
東久留米駅西口	1548	113	1661
西部地域センター	1219	289	1508
東京都地域連携型認知症疾患センター（前田病院）	1259	17	1276
東久留米駅東口	715	147	862
成美教育文化会館	288	227	515
生涯学習センター	207	238	445
東部地域センター	279	27	306
中央町地区センター	274	31	305
中部地域包括支援センター本部	57	133	190
南部地域センター	104	80	184
東久留米市在宅介護支援センター	149	1	150
子どもセンターあおぞら	6	125	131
地域子ども家庭支援センター 上の原	4	123	127
中部地域包括支援センター	105	0	105
子どもセンターひばり	23	72	95
ごみ対策庁舎	67	8	75
はこぶね館	46	16	62
野火止地区センター	46	12	58
コミュニティホール東本町	49	0	49
南町地区センター	16	29	45
上の原連絡所	33	10	43
浅間町地区センター	40	2	42
東京ドームスポーツセンター東久留米	20	18	38
西部地域包括支援センター	24	6	30
東部地域包括支援センター本部	21	0	21
八幡町地区センター	19	0	19
下里コミュニティ図書室	7	0	7
在宅医療相談窓口	3	1	4



# 共通乗降場利用者数





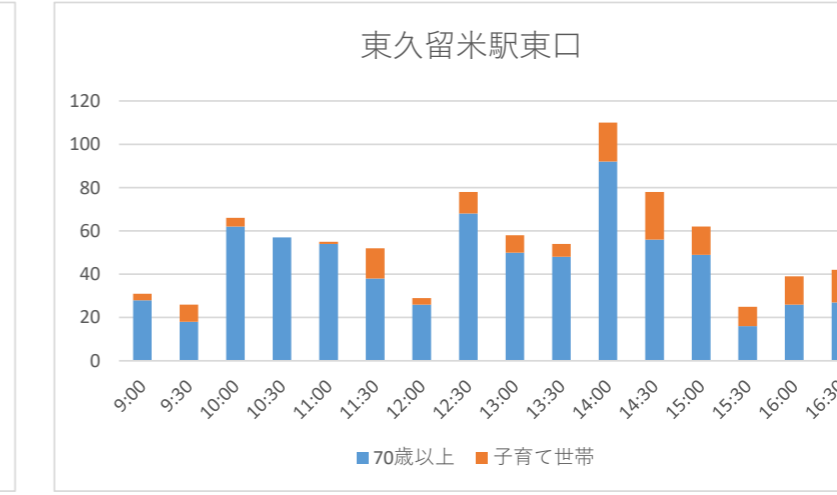
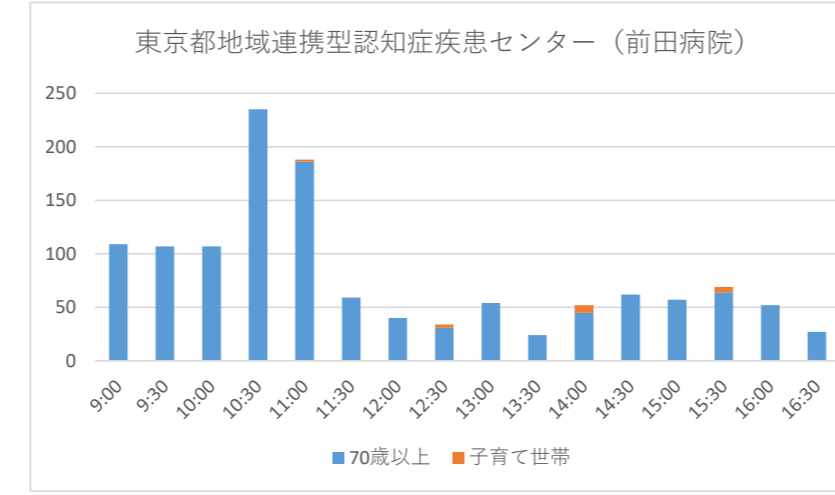
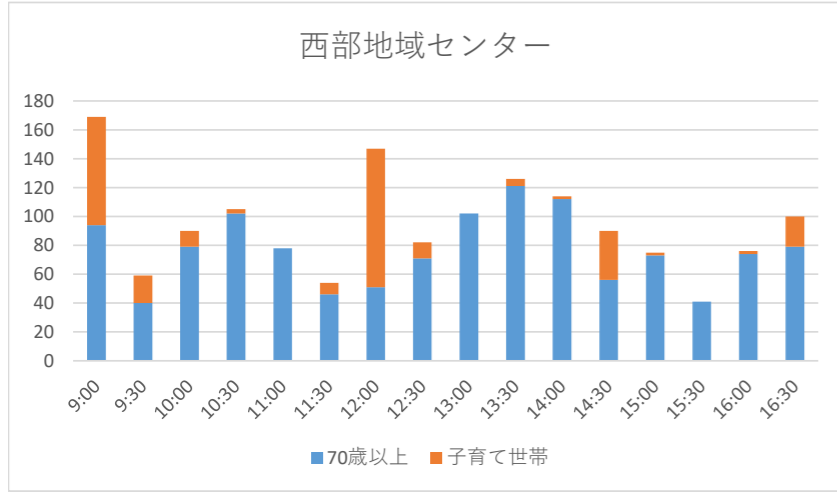
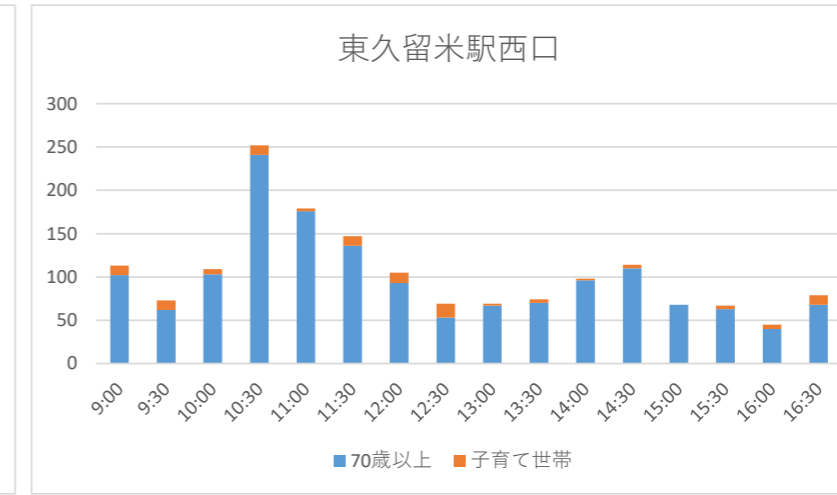
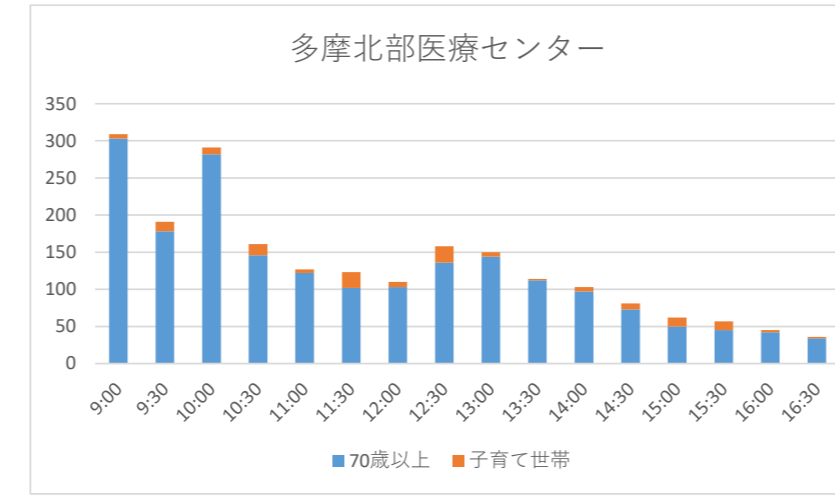
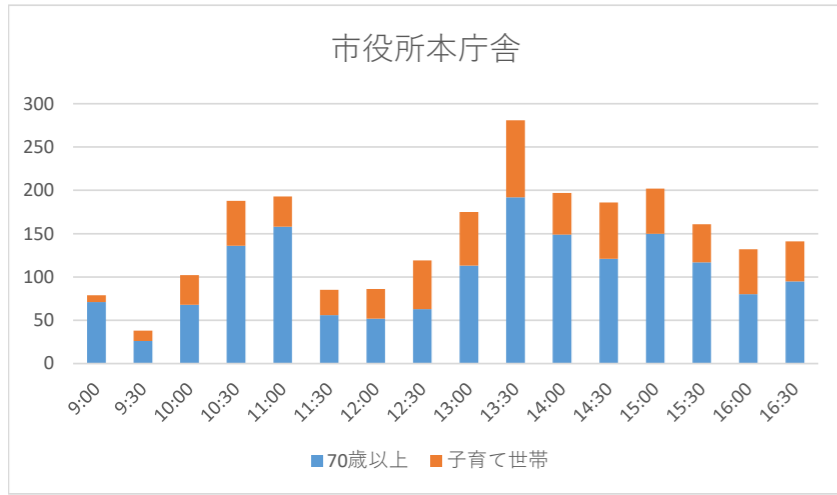
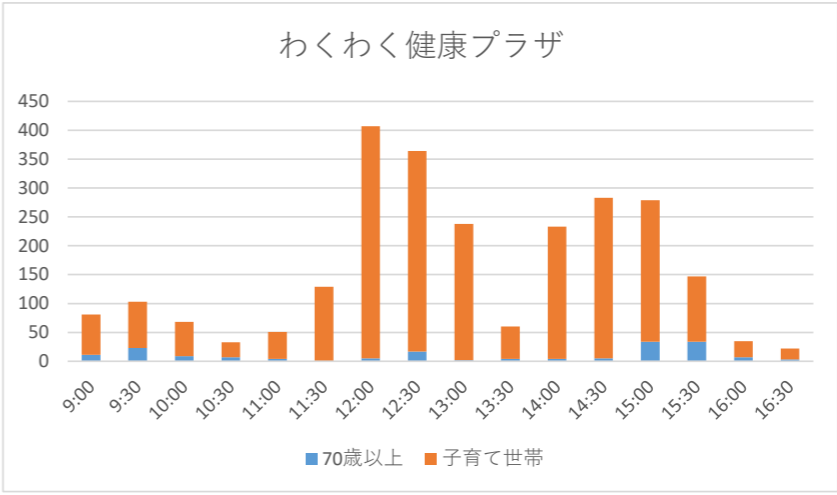
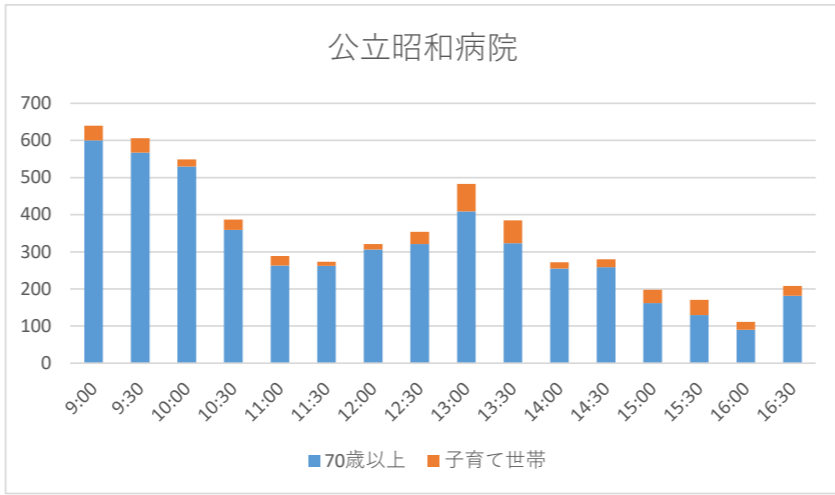
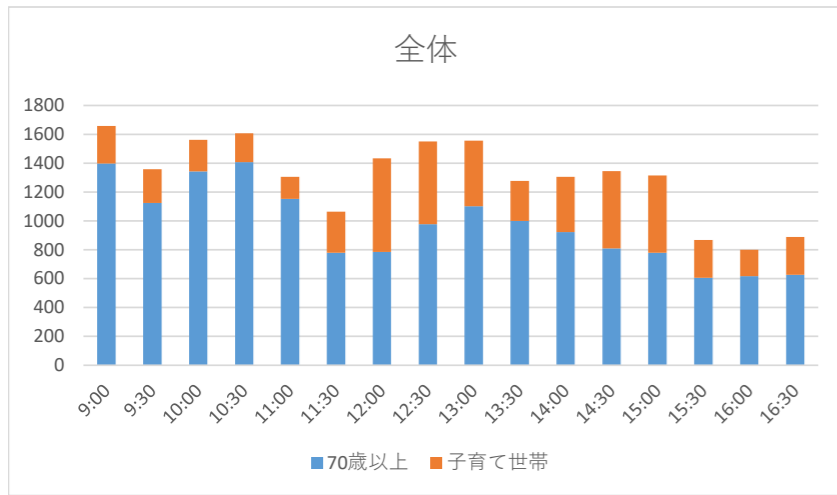


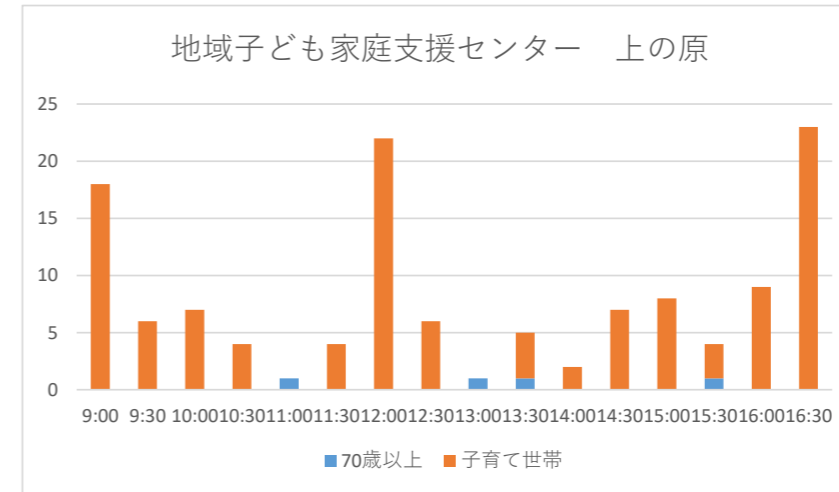
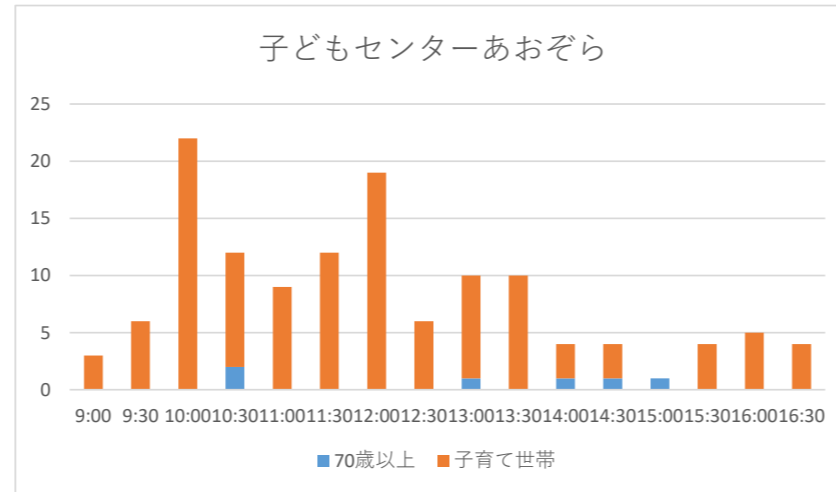
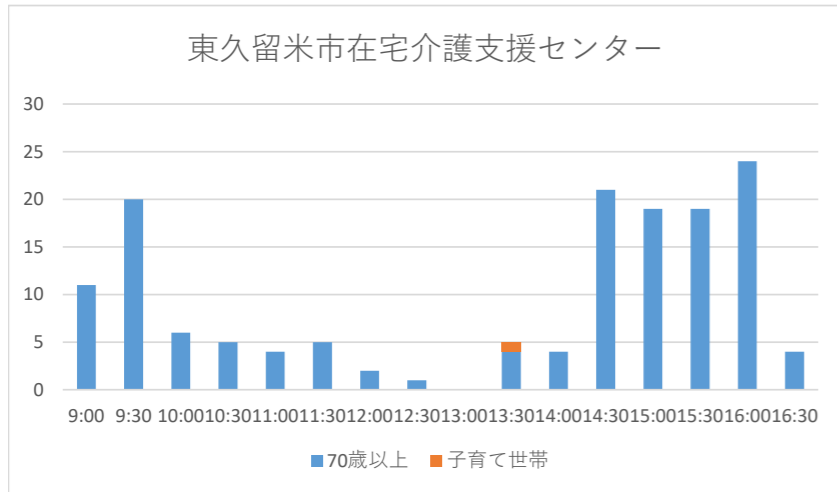
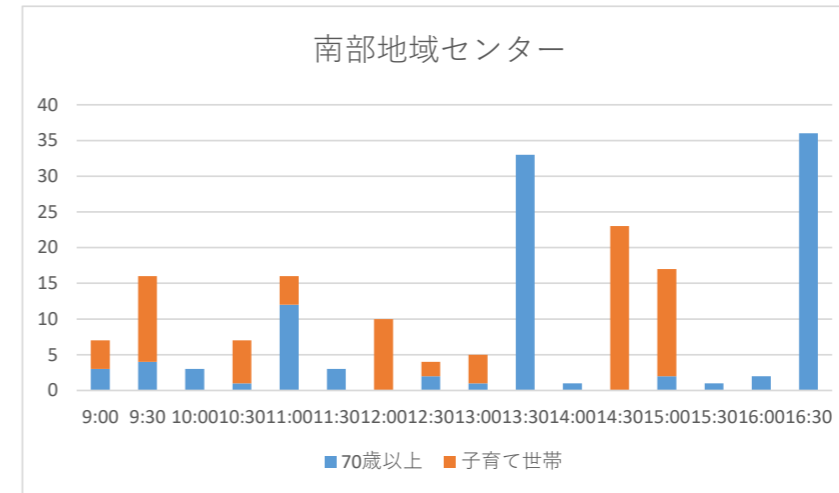
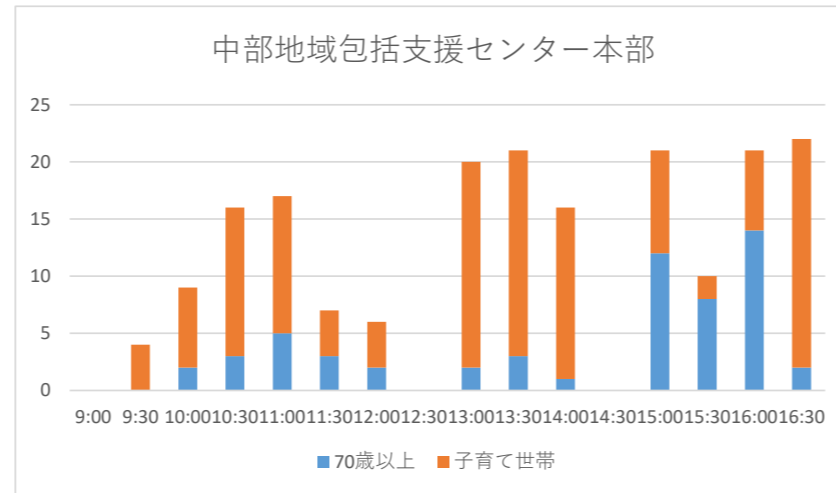
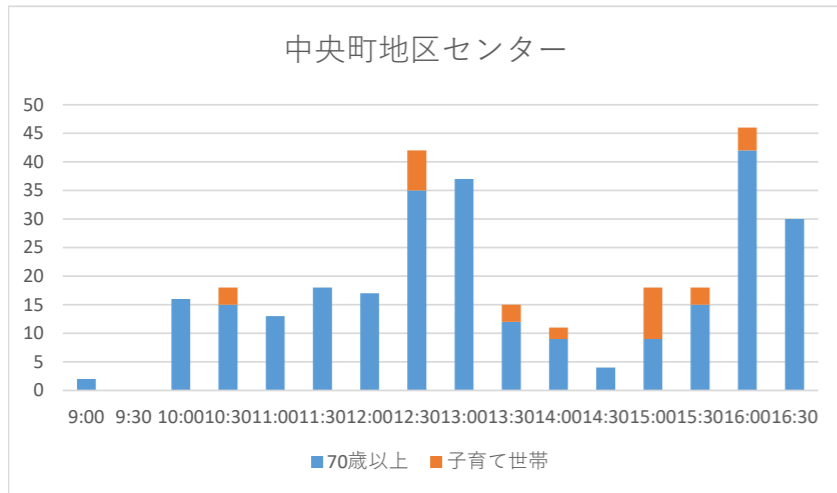
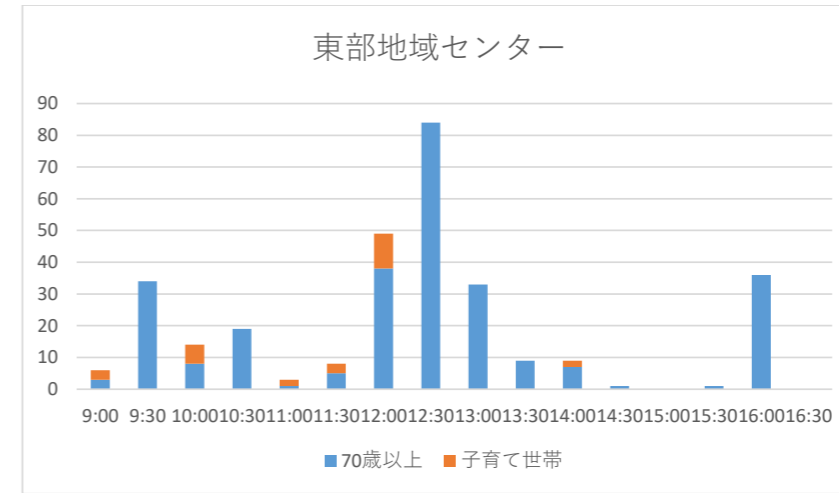
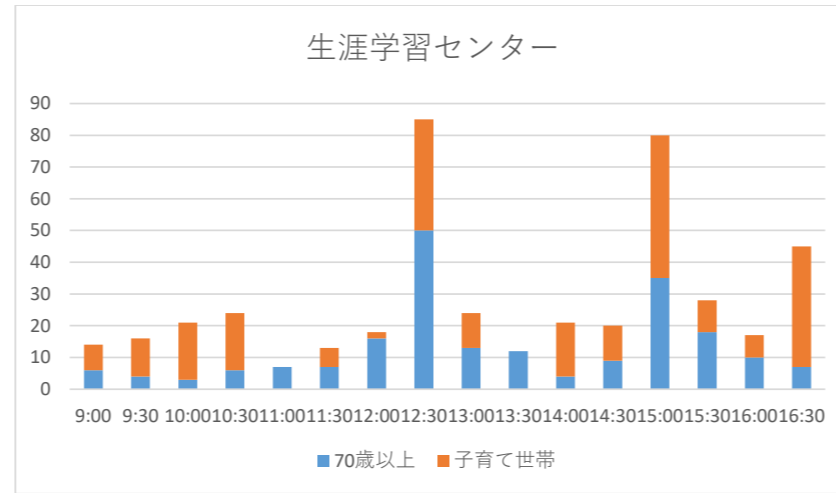
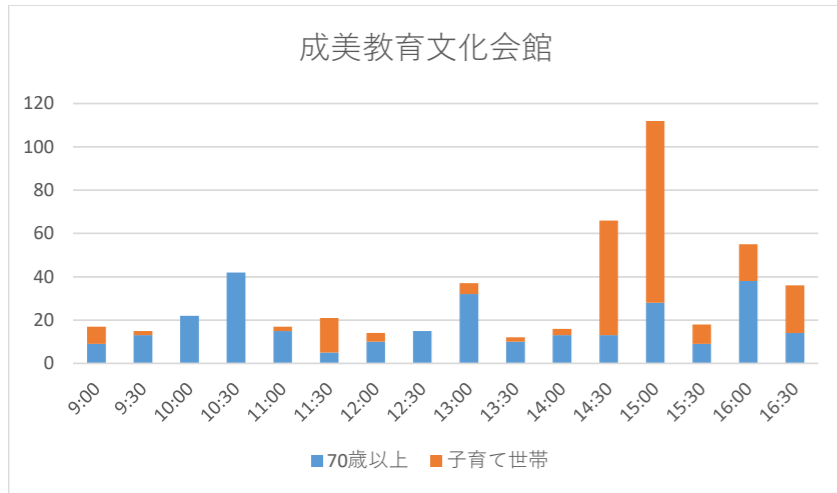


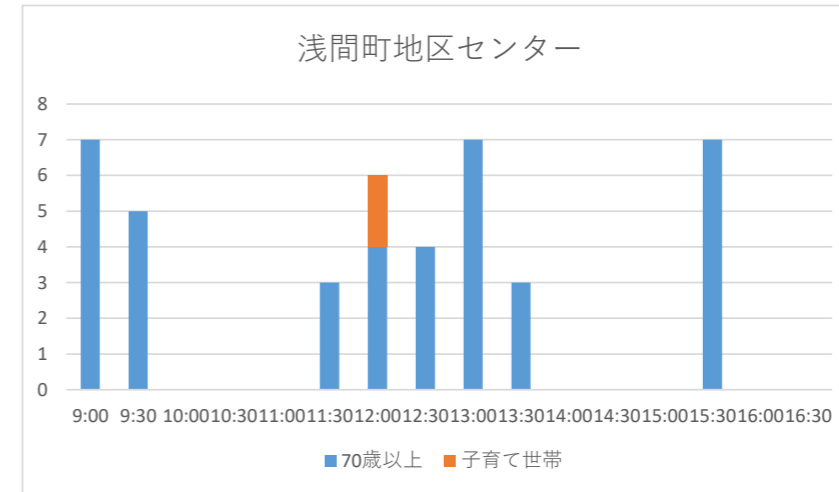
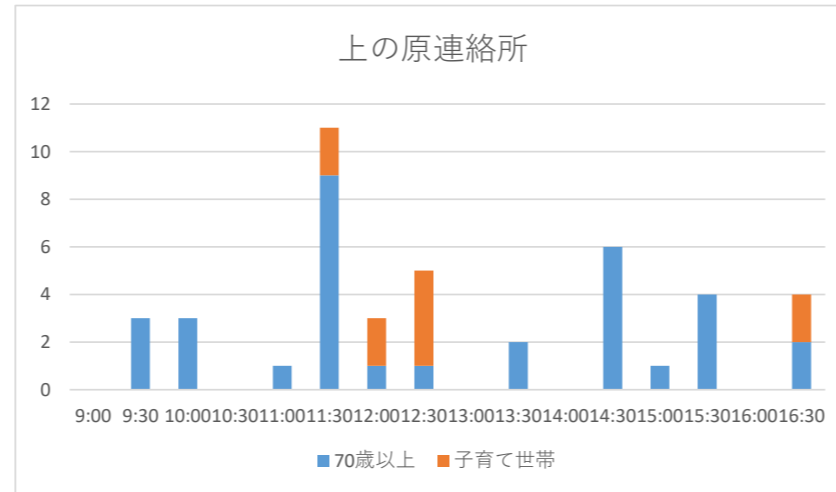
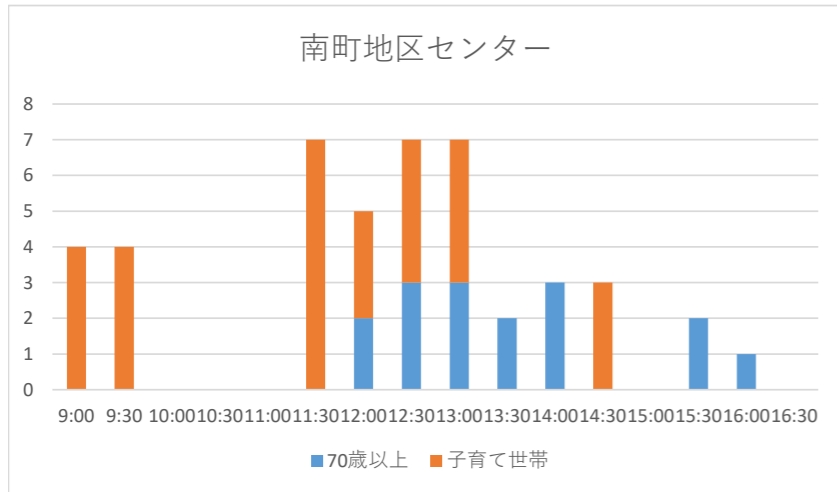
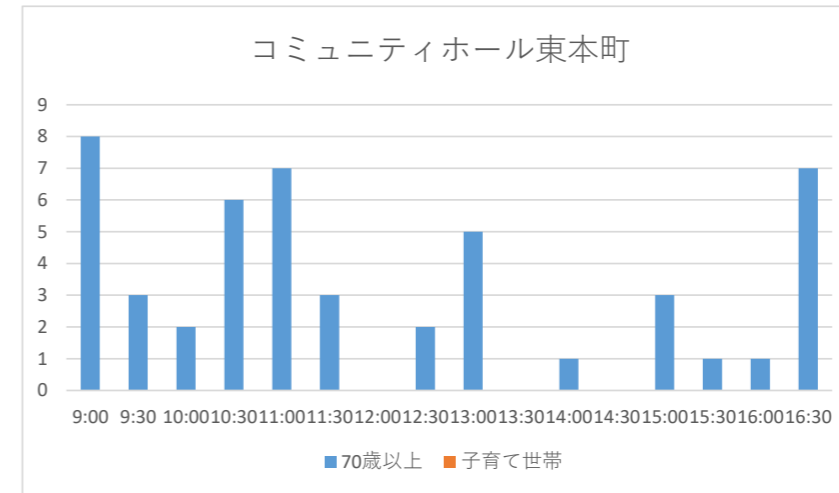
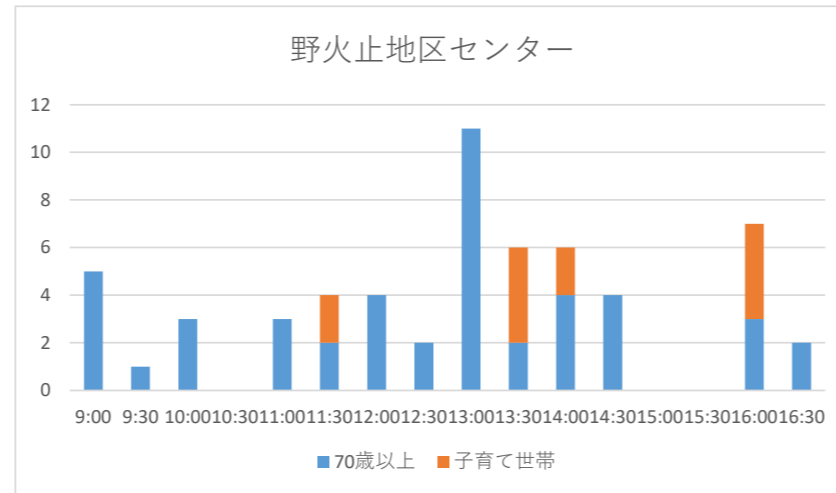
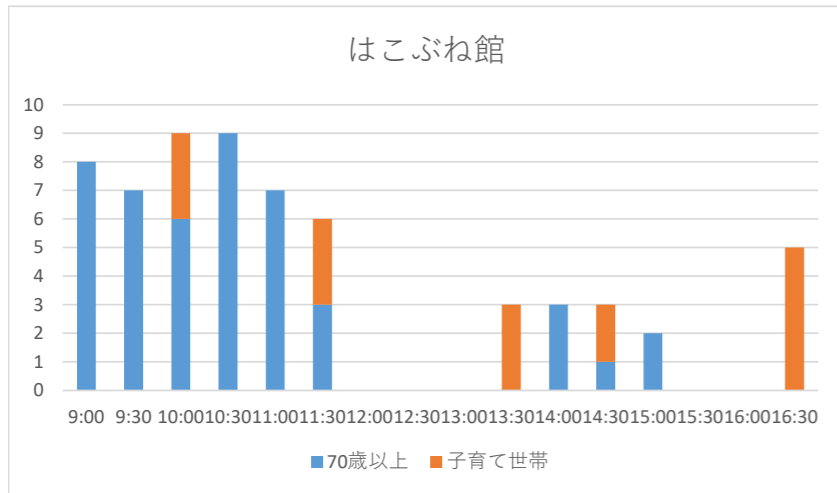
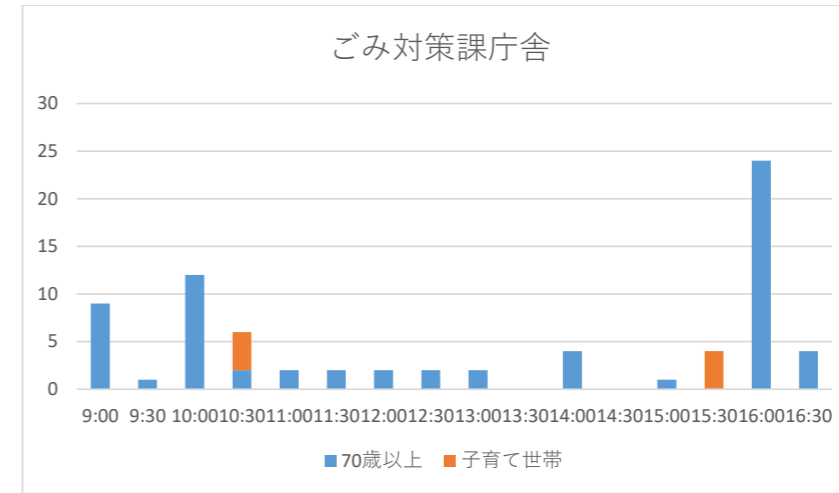
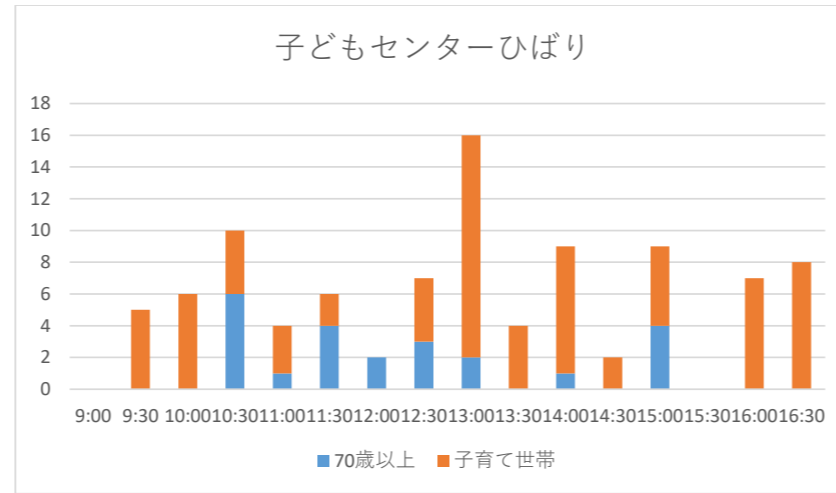
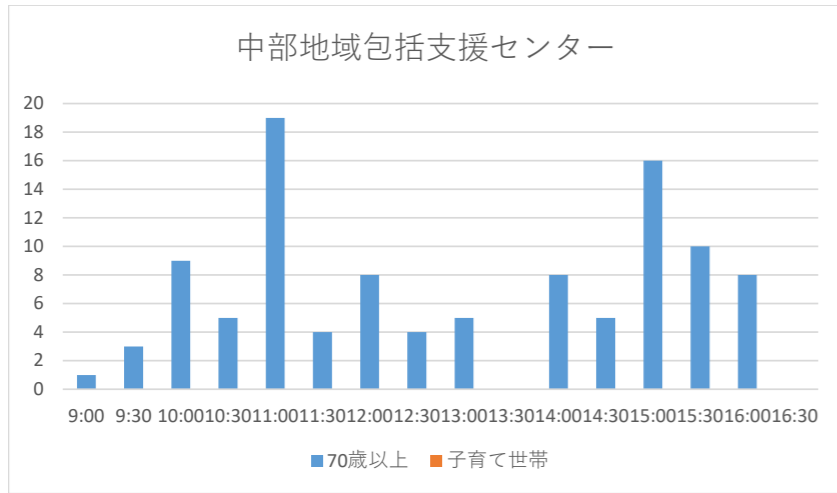
運行時刻	全体		公立昭和病院		わくわく健康プラザ		市役所本庁舎		多摩北部医療センター		東久留米駅西口		西部地域センター		連携型認知症患者センター（		東久留米駅東口		成美教育文化会館		生涯学習センター	
	70歳以上	子育て世帯	70歳以上	子育て世帯	70歳以上	子育て世帯	70歳以上	子育て世帯	70歳以上	子育て世帯	70歳以上	子育て世帯	70歳以上	子育て世帯	70歳以上	子育て世帯	70歳以上	子育て世帯	70歳以上	子育て世帯	70歳以上	子育て世帯
9:00	1397	261	600	40	11	70	71	8	303	6	102	11	94	75	109	0	28	3	9	8	6	8
9:30	1125	233	567	39	23	80	26	12	178	13	62	11	40	19	107	0	18	8	13	2	4	12
10:00	1343	218	530	19	9	59	68	34	282	9	103	6	79	11	107	0	62	4	22	0	3	18
10:30	1408	200	359	28	7	26	136	52	146	15	241	11	102	3	235	0	57	0	42	0	6	18
11:00	1152	153	263	26	4	47	158	35	122	5	176	3	78	0	186	2	54	1	15	2	7	0
11:30	780	284	262	11	0	129	56	29	102	21	136	11	46	8	59	0	38	14	5	16	7	6
12:00	786	648	306	15	5	402	52	34	103	7	93	12	51	96	40	0	26	3	10	4	16	2
12:30	977	573	321	33	17	347	63	56	136	22	53	16	71	11	31	3	68	10	15	0	50	35
13:00	1101	455	409	74	2	236	113	62	144	6	67	2	102	0	54	0	50	8	32	5	13	11
13:30	1001	276	323	62	4	56	192	89	112	2	70	4	121	5	24	0	48	6	10	2	12	0
14:00	923	383	255	17	4	229	149	48	97	6	96	2	112	2	45	7	92	18	13	3	4	17
14:30	809	536	259	21	5	278	121	65	73	8	110	4	56	34	62	0	56	22	13	53	9	11
15:00	779	536	162	36	34	245	150	52	50	12	68	0	73	2	57	0	49	13	28	84	35	45
15:30	606	263	130	41	34	113	117	44	45	12	63	4	41	0	64	5	16	9	9	9	18	10
16:00	617	184	90	21	7	28	80	52	42	3	40	5	74	2	52	0	26	13	38	17	10	7
16:30	627	262	182	26	3	19	95	46	34	2	68	11	79	21	27	0	27	15	14	22	7	38

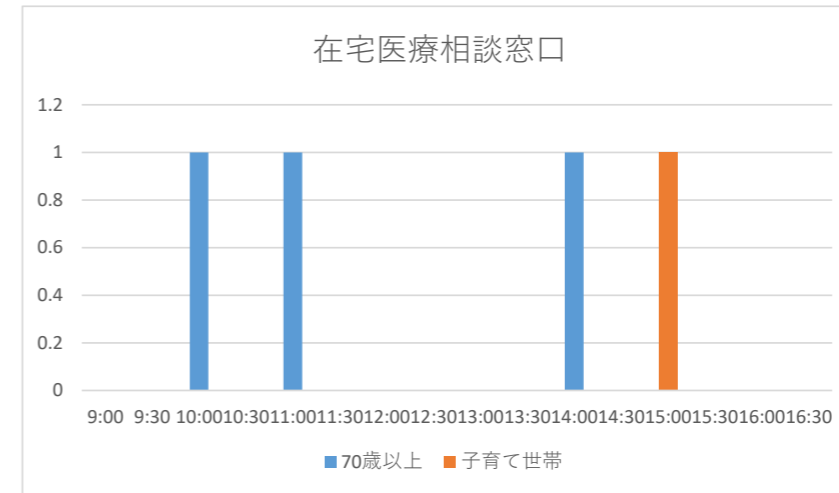
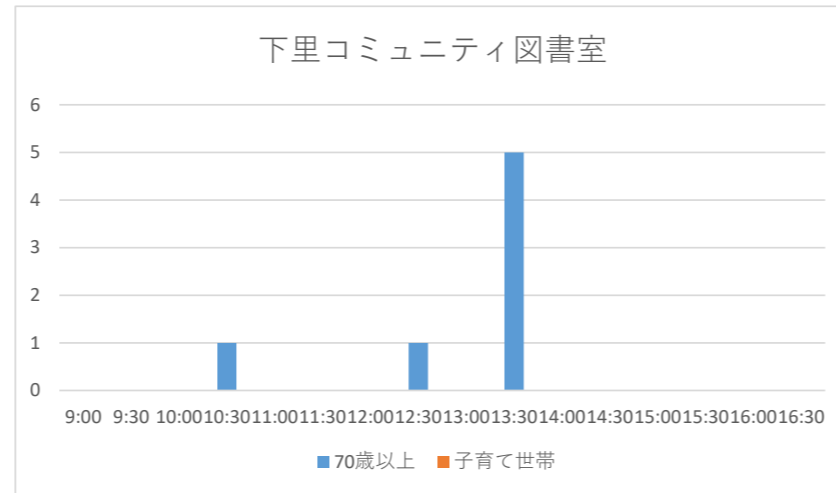
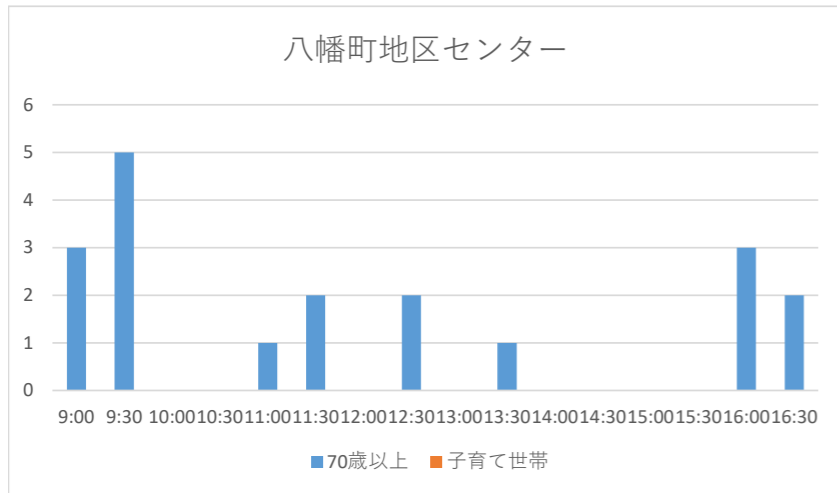
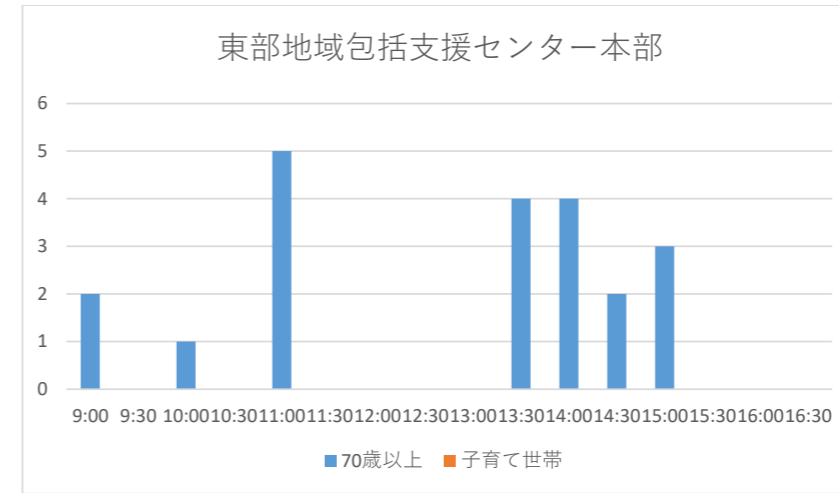
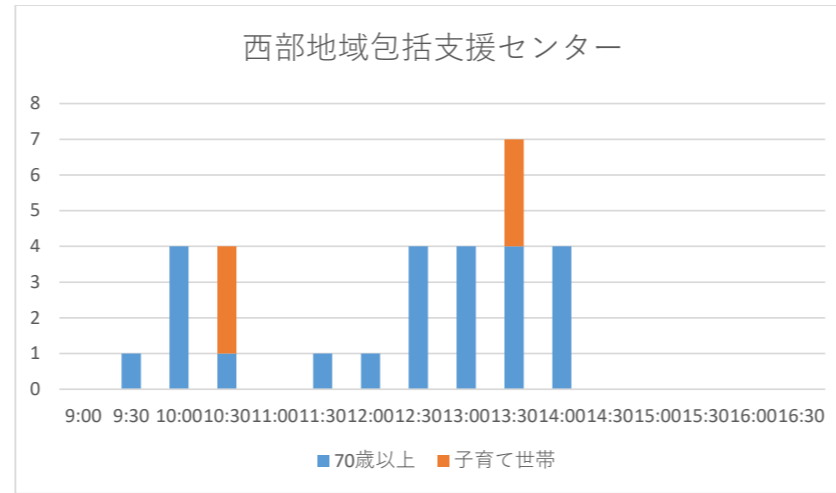
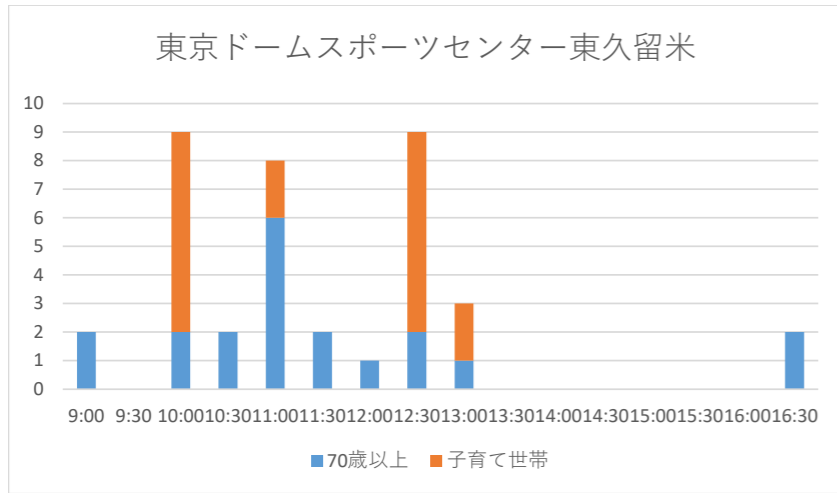
運行時刻	東部地域センター		中央町地区センター		中部地域包括支援センター本部		南部地域センター		東久留米市在宅介護支援センタ		子どもセンターあおぞら		子ども家庭支援センター 上		中部地域包括支援センター		子どもセンターひばり		ごみ対策課庁舎		はこぶね館	
	70歳以上	子育て世帯	70歳以上	子育て世帯	70歳以上	子育て世帯	70歳以上	子育て世帯	70歳以上	子育て世帯	70歳以上	子育て世帯	70歳以上	子育て世帯	70歳以上	子育て世帯	70歳以上	子育て世帯	70歳以上	子育て世帯	70歳以上	子育て世帯
9:00	3	3	2	0	0	0	3	4	11	0	0	3	0	18	1	0	0	0	9	0	8	0
9:30	34	0	0	0	0	4	4	12	20	0	0	6	0	6	3	0	0	5	1	0	7	0
10:00	8	6	16	0	2	7	3	0	6	0	0	22	0	7	9	0	0	6	12	0	6	3
10:30	19	0	15	3	3	13	1	6	5	0	2	10	0	4	5	0	6	4	2	4	9	0
11:00	1	2	13	0	5	12	12	4	4	0	0	9	1	0	19	0	1	3	2	0	7	0
11:30	5	3	18	0	3	4	3	0	5	0	0	12	0	4	4	0	4	2	2	0	3	3
12:00	38	11	17	0	2	4	0	10	2	0	0	19	0	22	8	0	2	0	2	0	0	0
12:30	84	0	35	7	0	0	2	2	1	0	0	6	0	6	4	0	3	4	2	0	0	0
13:00	33	0	37	0	2	18	1	4	0	0	1	9	1	0	5	0	2	14	2	0	0	0
13:30	9	0	12	3	3	18	33	0	4	1	0	10	1	4	0	0	0	4	0	0	0	3
14:00	7	2	9	2	1	15	1	0	4	0	1	3	0	2	8	0	1	8	4	0	3	0
14:30	1	0	4	0	0	0	0	23	21	0	1	3	0	7	5	0	0	2	0	0	1	2
15:00	0	0	9	9	12	9	2	15	19	0	1	0	0	8	16	0	4	5	1	0	2	0
15:30	1	0	15	3	8	2	1	0	19	0	0	4	1	3	10	0	0	0	0	4	0	0
16:00	36	0	42	4	14	7	2	0	24	0	0	5	0	9	8	0	0	7	24	0	0	0
16:30	0	0	30	0	2	20	36	0	4	0	0	4	0	23	0	0	0	8	4	0	0	5

運行時刻	野火止地区センター		コミュニティホール東本町		南町地区センター		上の原連絡所		浅間町地区センター		ドームスポーツセンター東久		西部地域包括支援センター		東部地域包括支援センター本部		八幡町地区センター		下里コミュニティ図書室		在宅医療相談窓口	
	70歳以上	子育て世帯	70歳以上	子育て世帯	70歳以上	子育て世帯	70歳以上	子育て世帯	70歳以上	子育て世帯	70歳以上	子育て世帯	70歳以上	子育て世帯	70歳以上	子育て世帯	70歳以上	子育て世帯	70歳以上	子育て世帯	70歳以上	子育て世帯
9:00	5	0	8	0	0	4	0	0	7	0	2	0	0	0	2	0	3	0	0	0	0	0
9:30	1	0	3	0	0	4	3	0	5	0	0	0	1	0	0	0	5	0	0	0	0	0
10:00	3	0	2	0	0	0	3	0	0	0	2	7	4	0	1	0	0	0	0	0	1	0
10:30	0	0	6	0	0	0	0	0	0	0	2	0	1	3	0	0	0	0	1	0	0	0
11:00	3	0	7	0	0	0	1	0	0	0	6	2	0	0	5	0	1	0	0	0	1	0
11:30	2	2	3	0	0	7	9	2	3	0	2	0	1	0	0	0	2	0	0	0	0	0
12:00	4	0	0	0	2	3	1	2	4	2	1	0	1	0	0	0	0	0	0	0	0	0
12:30	2	0	2	0	3	4	1	4	4	0	2	7	4	0	0	0	2	0	1	0	0	0
13:00	11	0	5	0	3	4	0	0	7	0	1	2	4	0	0	0	0	0	0	0	0	0
13:30	2	4	0	0	2	0	2	0	3	0	0	0	4	3	4	0	1	0	5	0	0	0
14:00	4	2	1	0	3	0	0	0	0	0	0	0	4	0	4	0	0	0	0	0	1	0
14:30	4	0	0	0	0	3	6	0	0	0	0	0	0	0	2	0	0	0	0	0	0	0
15:00	0	0	3	0	0	0	1	0	0	0	0	0	0	0	3	0	0	0	0	0	0	1
15:30	0	0	1	0	2	0	4	0	7	0	0	0	0	0	0	0	0	0	0	0	0	0
16:00	3	4	1	0	1	0	0	0	0	0	0	0	0	0	0	0	3	0	0	0	0	0
16:30	2	0	7	0	0	0	2	2	0	0	2	0	0	0	0	0	2	0	0	0	0	0









OD調査：移動ランキング

(高齢者)

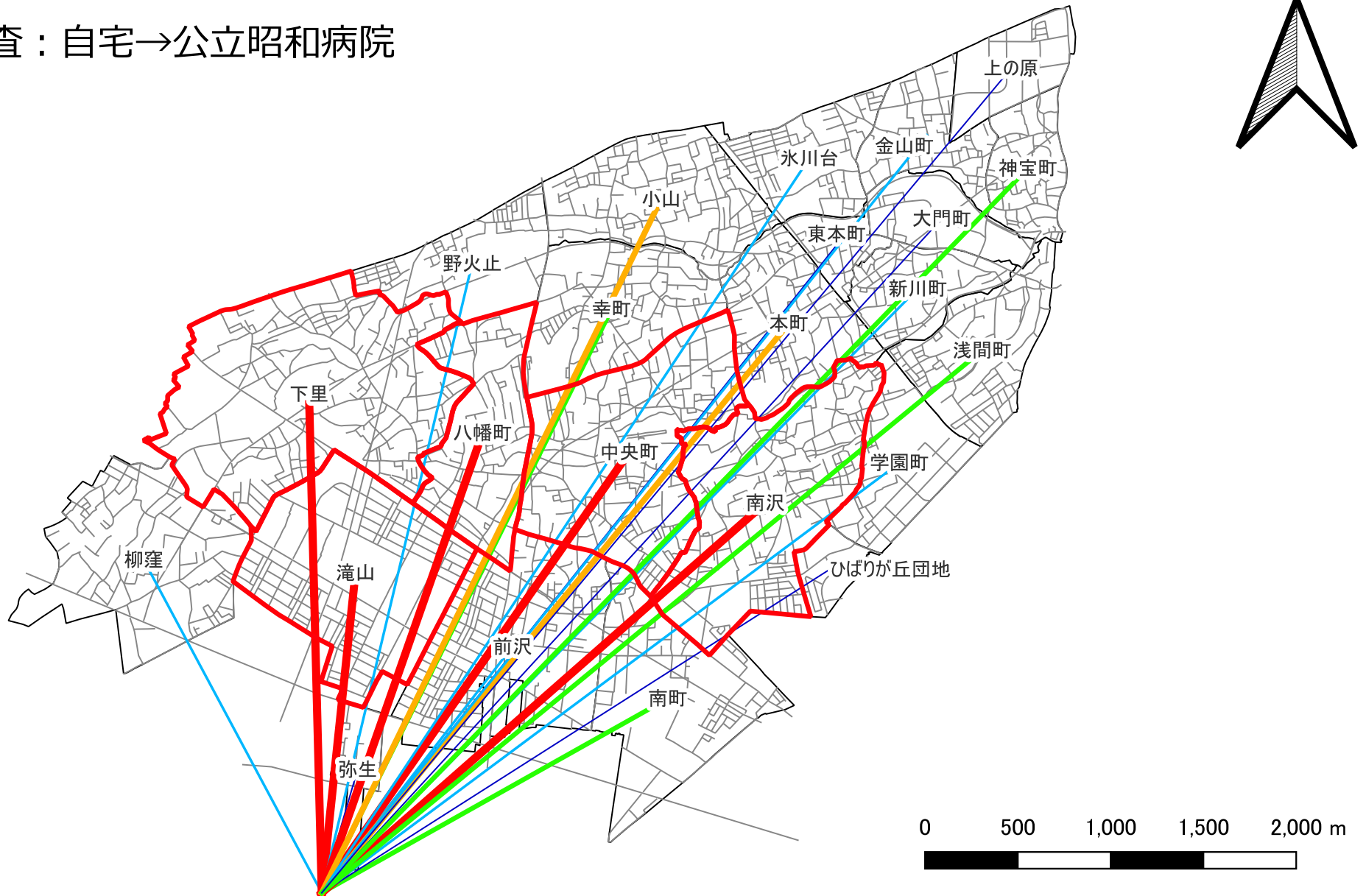
順位	出発地	到着地	回数
1	自宅	公立昭和病院	3636
2	自宅	多摩北部医療センター	1486
3	公立昭和病院	自宅	1338
4	自宅	東久留米駅西口	1264
5	自宅	市役所本庁舎	1082
6	自宅	東京都地域連携型認知症疾患センター（前田病院）	1004
7	自宅	西部地域センター	837
8	自宅	東久留米駅東口	592
9	市役所本庁舎	自宅	539
10	多摩北部医療センター	自宅	466
11	西部地域センター	自宅	367
12	東久留米駅西口	自宅	268
13	東京都地域連携型認知症疾患センター（前田病院）	自宅	249
14	自宅	成美教育文化会館	235
15	自宅	東部地域センター	180
16	自宅	中央町地区センター	154
17	自宅	生涯学習センター	129
18	東久留米駅東口	自宅	123
19	中央町地区センター	自宅	117
20	自宅	東久留米市在宅介護支援センター	106

資料No.3

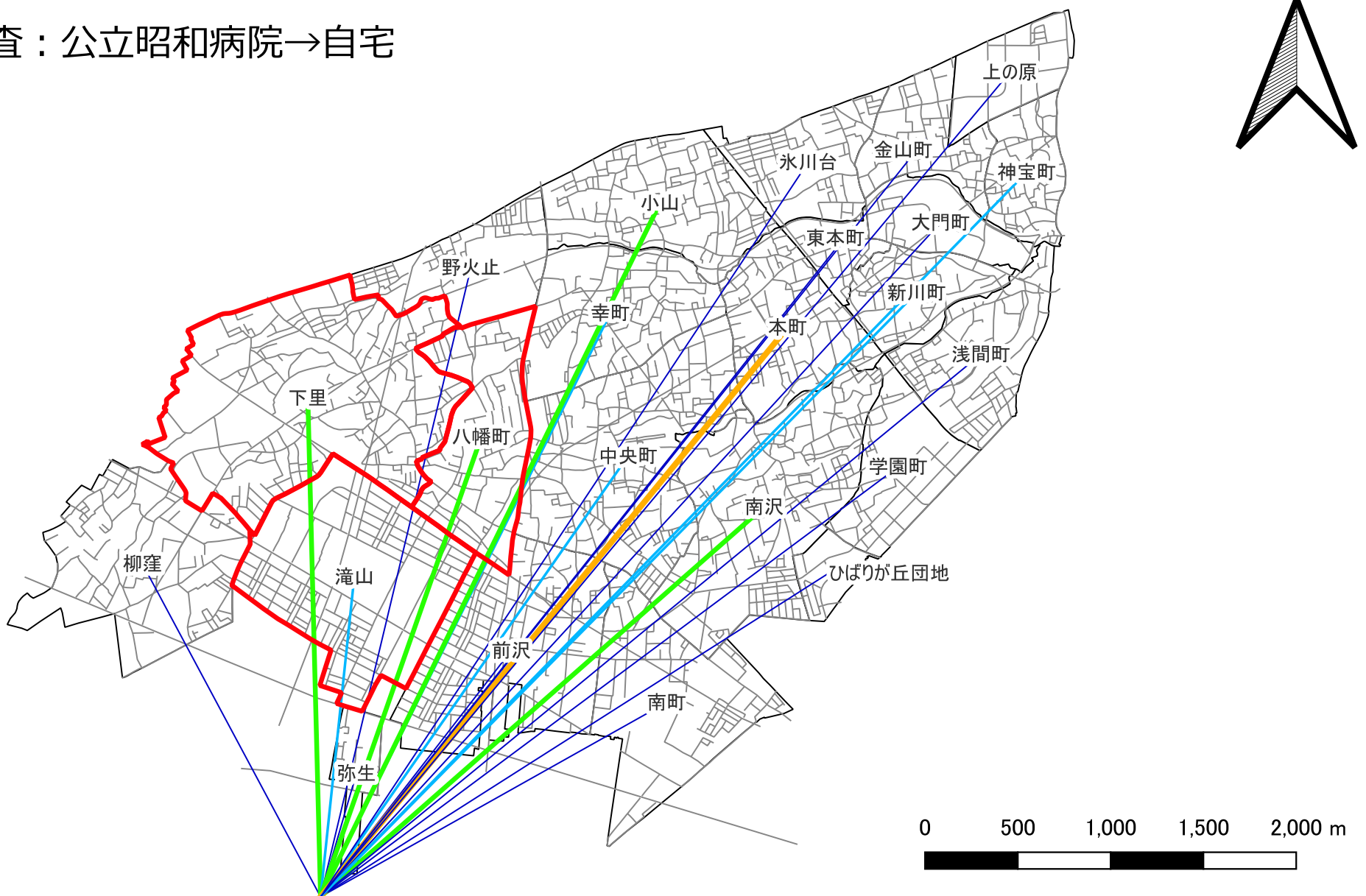
(子育て世帯)

順位	出発地	到着地	回数
1	自宅	わくわく健康プラザ	1308
2	わくわく健康プラザ	自宅	997
3	自宅	市役所本庁舎	457
4	自宅	公立昭和病院	315
5	市役所本庁舎	自宅	257
6	公立昭和病院	自宅	180
7	成美教育文化会館	自宅	151
8	生涯学習センター	自宅	145
9	西部地域センター	自宅	143
10	自宅	西部地域センター	142
11	自宅	東久留米駅東口	93
12	自宅	生涯学習センター	90
13	自宅	多摩北部医療センター	85
14	自宅	中部地域包括支援センター本部	79
15	地域子ども家庭支援センター 上の原	自宅	71
16	自宅	成美教育文化会館	67
17	子どもセンターあおぞら	自宅	64
18	自宅	東久留米駅西口	62
19	自宅	子どもセンターあおぞら	61
20	多摩北部医療センター	自宅	58

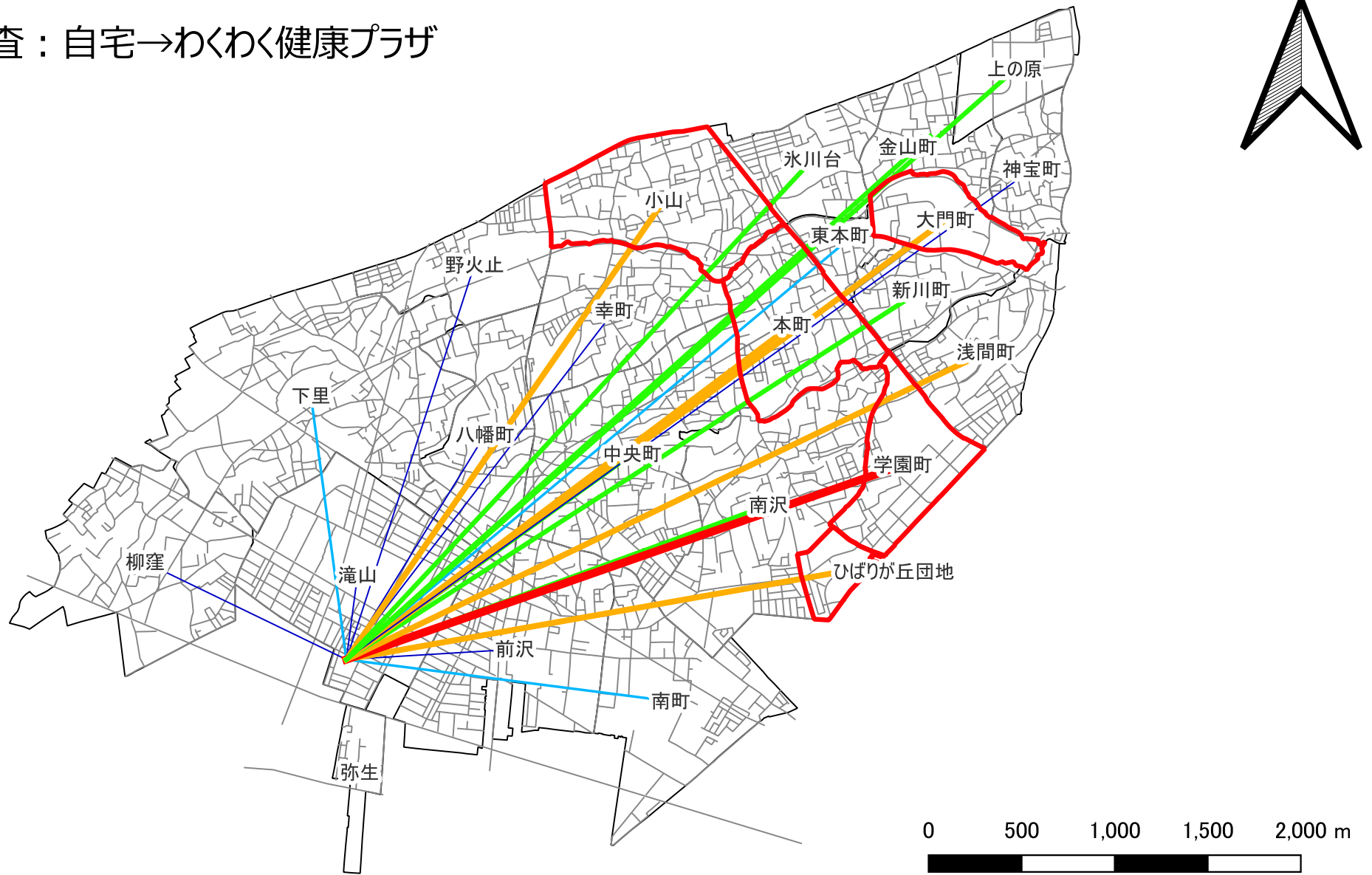
OD調査：自宅→公立昭和病院



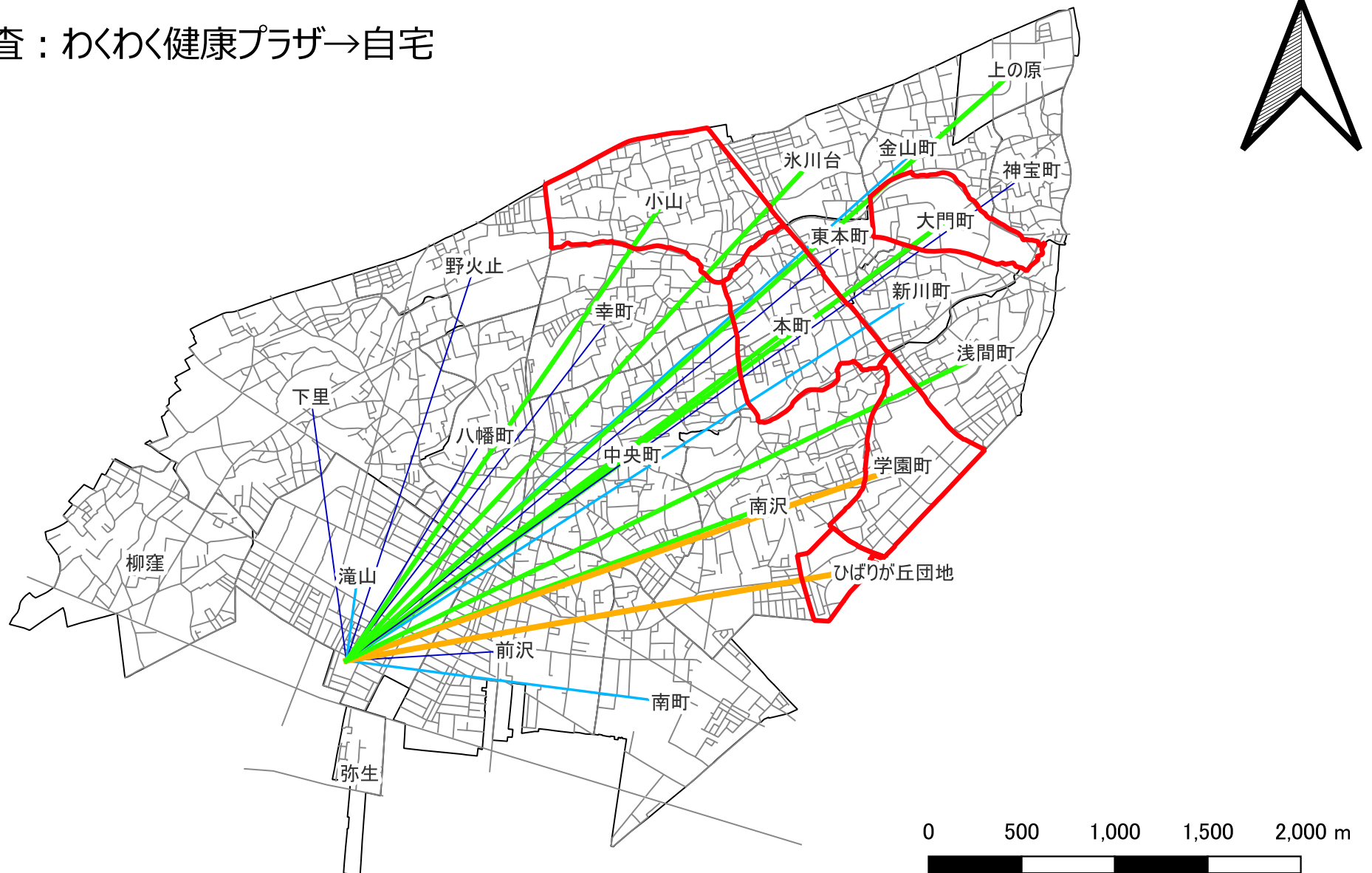
OD調査：公立昭和病院→自宅



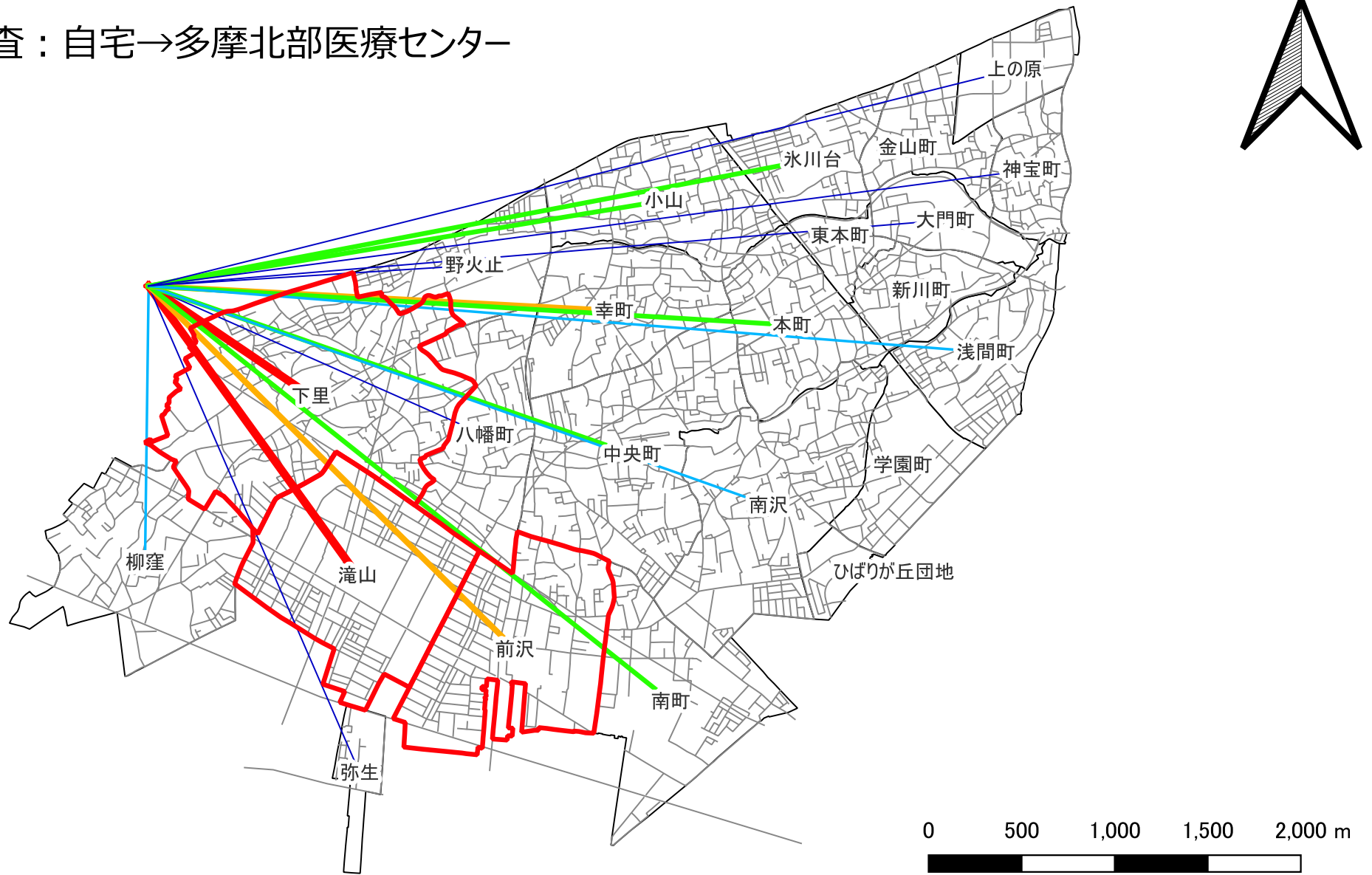
OD調査：自宅→わくわく健康プラザ



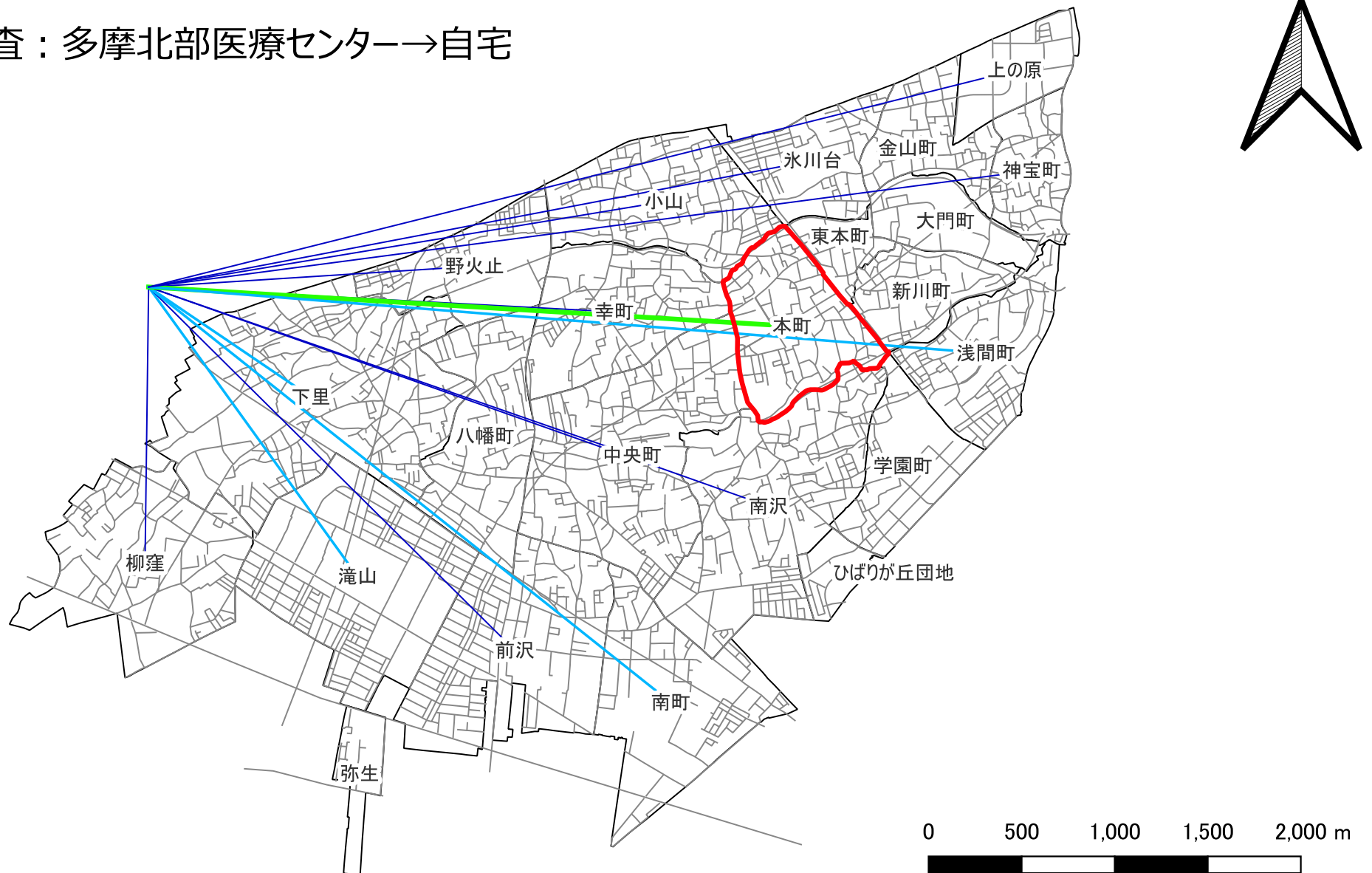
OD調査：わくわく健康プラザ→自宅



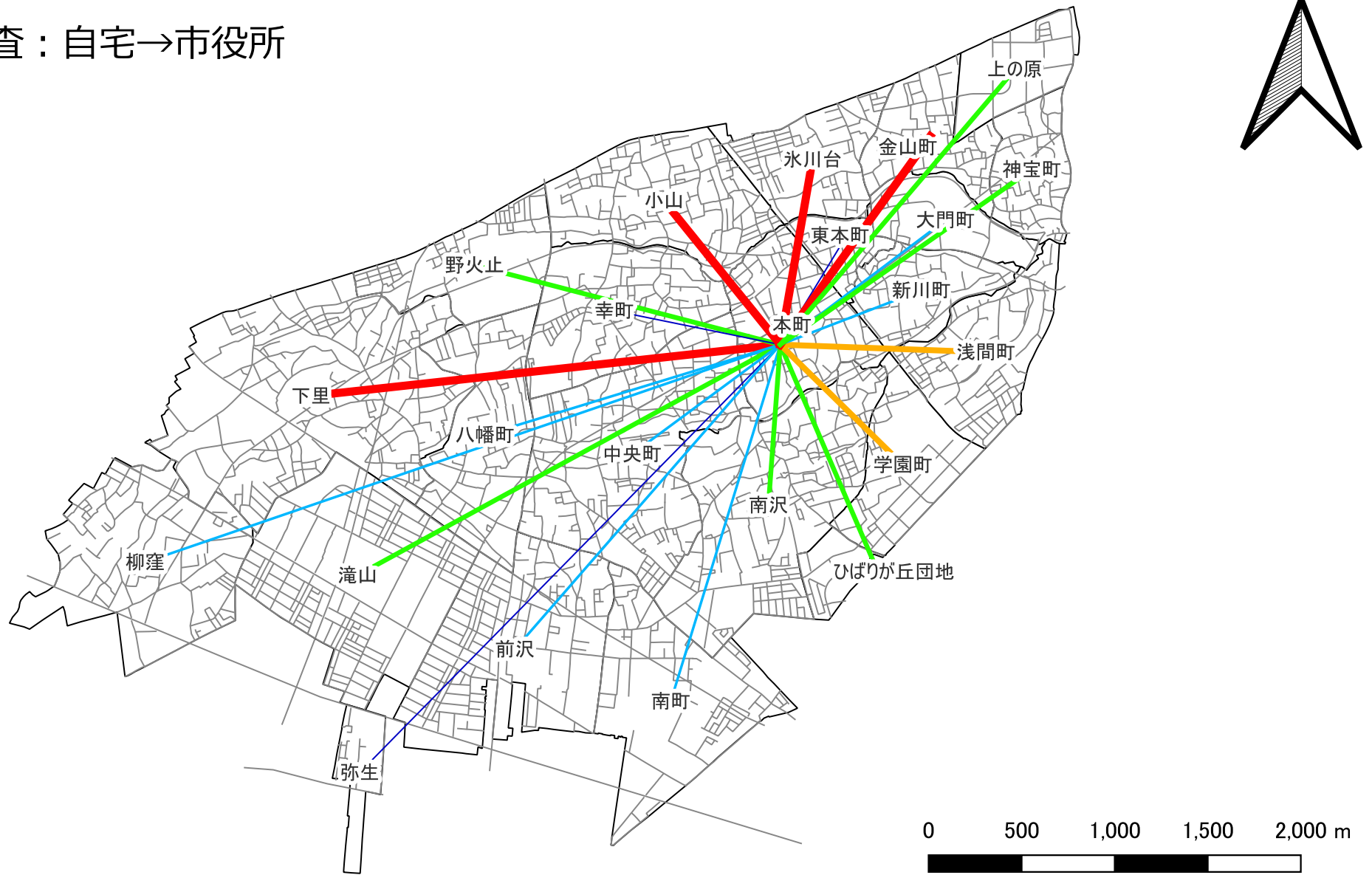
OD調査：自宅→多摩北部医療センター



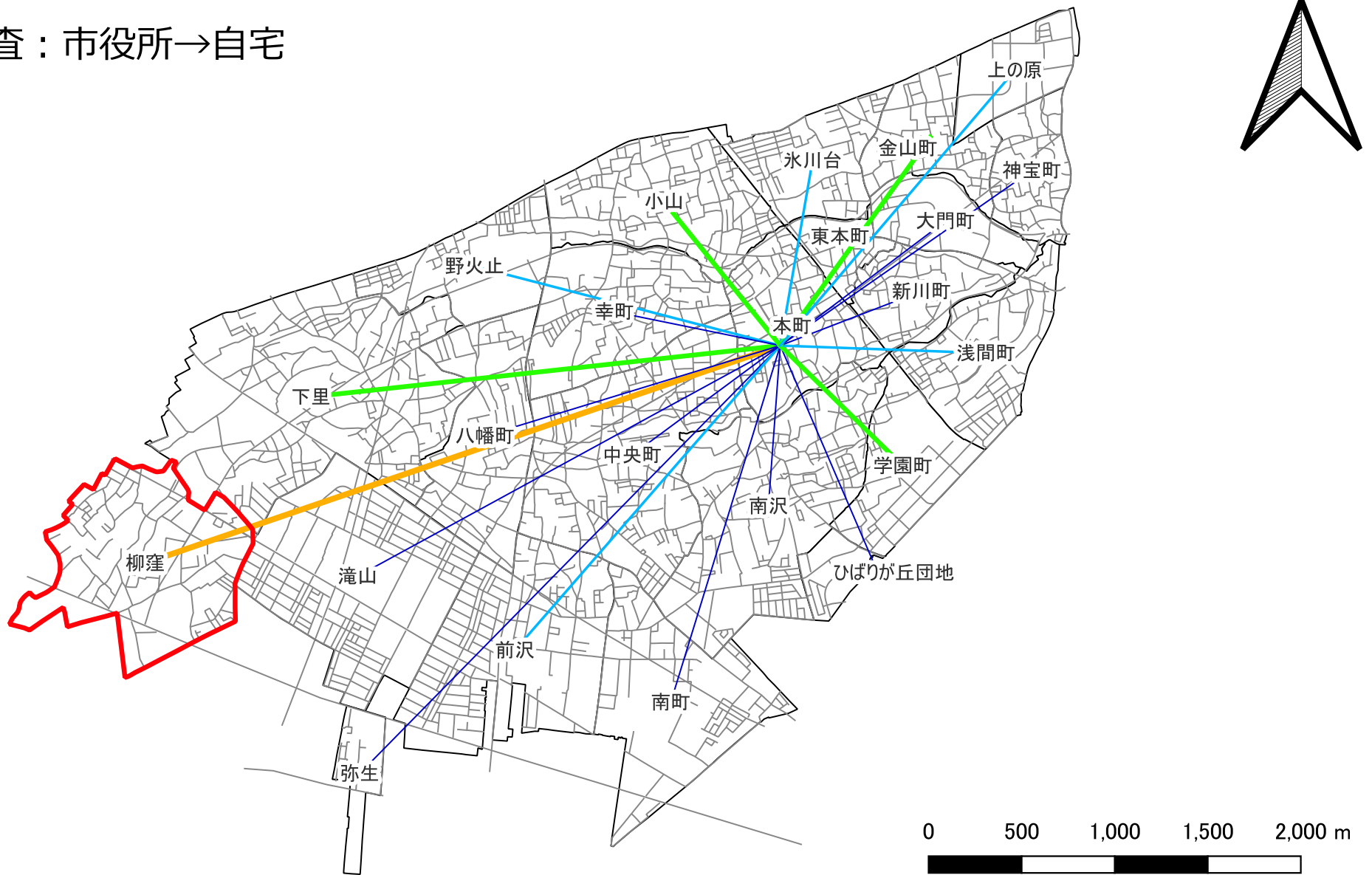
OD調査：多摩北部医療センター→自宅



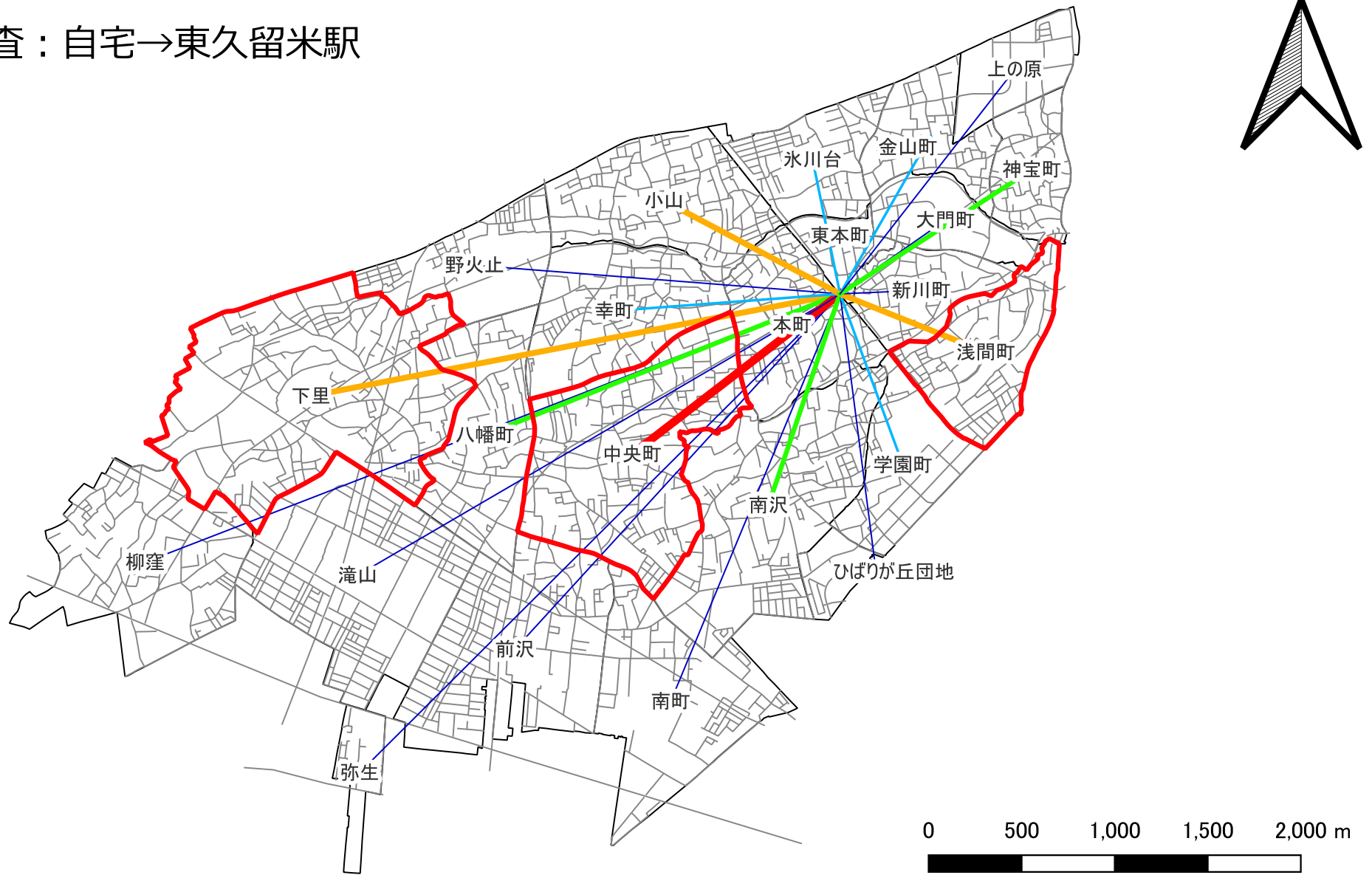
OD調査：自宅→市役所



OD調査：市役所→自宅



OD調査：自宅→東久留米駅



OD調査：東久留米駅→自宅

