

# 統計東久留米

令和4年版

東久留米市

統計東久留米

令和4年版

東久留米市

## ま え が き

ここに、令和4年版「統計東久留米」を刊行いたします。

この統計書は、東久留米市の人口、産業・経済、教育・文化、厚生・市民等の各分野にわたる基本的な統計資料をできる限り総合的に集録し、市の現況の推移を表したものです。

世界規模で感染が拡大した新型コロナウイルス感染症やロシアによるウクライナ侵攻の影響により原油価格、物価高騰が続いており、また、そのような状況下において、情報通信技術の活用が様々な分野で進む等、私たちを取り巻く社会経済状況は大きく変化し続けています。このような社会経済の変化に自治体が的確に対応し、公共施設の整備や福祉サービスの提供などの行政サービスを公正で効率的に行うにあたっては、「データ」に基づく「統計」の重要性が増しております。今年度につきましては、基幹統計調査として就業構造基本調査を実施したところでございます。本調査にご理解、ご協力いただき、誠にありがとうございました。今後、この統計書が行政運営の基礎資料にとどまらず、市民生活や企業活動等の様々な場面での意思決定に不可欠な「社会の情報基盤」として、市民の皆さんをはじめ関係機関の方々に広くご活用いただき、市政の発展に資するものとなれば幸いです。

おわりに、「統計東久留米」の編集にあたりましては、内容の整備・改善に努めましたが、今後とも各方面からのご指導、ご助言を得まして一層の充実を図りたいと考えております。本書の刊行にあたり、貴重な資料の提供や格別のご協力をいただいた関係各位に厚く御礼申し上げます。

令和5年3月

東久留米市長 富田 竜馬

## 凡 例 等

- 1 この統計書は、各官公庁及び民間団体から提供された資料、既に公表されている各種統計報告並びに庁内各課から収集した資料を集録しました。なお、国勢調査をはじめ、各種統計調査の結果については確定値が出た後、順次掲載します。
- 2 この統計書は、必要に応じて最近3ヶ年(年度)～10ヶ年(年度)程度の数値を掲げることで、経年による変化及び比較対照が容易になるよう編集しました。
- 3 表中「年次・〇〇年」とあるのは暦年(1月1日から12月31日まで)を示し、「平成」と「令和」を併記している項目もあります。「〇〇年度」とあるのは会計年度(4月1日から翌年3月31日まで)を示し、必要に応じて「平成」と「令和」を使い分けています。また、「〇月〇日」とあるのはその期日を示し、「平成」と「令和」を使い分けています。
- 4 単位未満の数値は、原則として四捨五入したため、総計と内訳の合計が一致しない場合があります。
- 5 この統計書に集録した数字で、既に公刊された数値と相違するものは、本書編さんの際に訂正を加えたものです。
- 6 統計表中の符号、用語は次のとおりです。

|                        |                 |
|------------------------|-----------------|
| 「－」 皆無又は該当数値のないもの      | 「…」 不詳又は資料のないもの |
| 「x」 該当数値の公表を差し控えたもの    | 「0」 単位未満の数値     |
| 「△」 減少又は負数             |                 |
| 「皆増」 前年度の数値がなく全額増加したもの |                 |
| 「皆減」 当年度の数値がなく全額減少したもの |                 |
- 7 東久留米市の面積は、国土交通省国土地理院公表の「令和4年全国都道府県市区町村別面積調」(令和4年10月1日現在)に基づきます。
- 8 この統計書に集録した資料についての照会は、各表に付してある資料作成機関又は総務部総務課統計調査担当にお願いいたします。なお、内容につきましては東久留米市ホームページ「まちのデータ」にも掲載しております。

### 【 資料掲載 URL 】

<https://www.city.higashikurume.lg.jp/shisei/profile/machi/1018690/toukei/index.html>



# 図表目次

|    |                                   |    |
|----|-----------------------------------|----|
| 1  | 住民基本台帳による人口                       | 2  |
| 2  | 住民基本台帳による世帯                       | 2  |
| 3  | 住民基本台帳による人口ピラミッド                  | 3  |
| 4  | 年齢3区分別人口の推移                       | 4  |
| 5  | 町別人口                              | 4  |
| 6  | 国勢調査による将来人口                       | 5  |
| 7  | 労働力状態別15歳以上人口の割合                  | 5  |
| 8  | 産業大分類別15歳以上就業者数の割合                | 6  |
| 9  | 住宅の種類・住宅の所有の関係別一般世帯の割合            | 7  |
| 10 | 住宅の種類・住宅の所有の関係別65歳以上世帯員がいる一般世帯の割合 | 7  |
| 11 | 一般世帯の家族類型別割合                      | 8  |
| 12 | 産業大分類別事業所数の割合                     | 8  |
| 13 | 商業事業所数、従業者数及び年間商品販売額の推移           | 9  |
| 14 | 農家戸数、農家人口及び経営耕地面積の推移              | 9  |
| 15 | 普通会計歳入決算額の推移                      | 10 |
| 16 | 普通会計歳入決算額（令和3年度）                  | 10 |
| 17 | 普通会計歳出決算額の推移                      | 11 |
| 18 | 普通会計歳出決算額（令和3年度）                  | 11 |
| 19 | 1人当たり市税額の推移                       | 12 |
| 20 | 市立小学校児童数及び1学級当たり児童数               | 13 |
| 21 | 市立中学校生徒数及び1学級当たり生徒数               | 13 |
| 22 | 生活保護の被保護人員及び保護率の推移                | 14 |
| 23 | ごみの収集量と1世帯当たり排出量                  | 15 |
| 24 | 着工住宅数の推移                          | 15 |
| 25 | 市内の交通事故死傷者数の推移                    | 16 |
| 26 | 交通事故死傷者の状態別割合                     | 16 |
| 27 | 東久留米駅乗降人員（1日平均）の推移                | 17 |
| 28 | 職員数の推移                            | 17 |
| 29 | 中央図書館登録者数及び1日平均貸出冊数               | 18 |



# 統計表目次

## 数字でみる東久留米市…… 20

### 1 土地・人口

|                               |    |
|-------------------------------|----|
| 1 東久留米市の地勢、沿革、位置及び面積……………     | 22 |
| 2 地目別土地・面積……………               | 23 |
| 3 住民基本台帳による世帯と人口の推移……………      | 23 |
| 4 町別世帯と人口の推移……………             | 24 |
| 5 人口動態……………                   | 25 |
| 6 異動人口……………                   | 25 |
| 7 外国人住民数……………                 | 25 |
| 8 町丁別世帯数・人口（年齢、男女別）・人口密度…………… | 26 |
| 9 人口・世帯数及び人口密度等の比較……………       | 34 |
| 10 年齢別・男女別人口……………             | 35 |
| 11 年齢（5歳階級）別、男女別人口の推移……………    | 36 |

### 2 国勢調査

|                                      |    |
|--------------------------------------|----|
| 1 国勢調査の人口と世帯……………                    | 40 |
| 2 東久留米市の人口と世帯の推移……………                | 40 |
| 3 年齢（3区分）別人口……………                    | 40 |
| 4 世帯の種類・人員別世帯数及び人員……………              | 41 |
| 5 昼間・夜間人口の推移……………                    | 41 |
| 6 通勤（15歳以上）・通学、流入・流出別昼間・夜間人口の推移…………… | 42 |
| 7 国勢調査による将来人口……………                   | 43 |
| 8 労働力状態・男女別15歳以上人口……………              | 44 |
| 9 産業大分類別15歳以上就業者数……………               | 44 |
| 10 15歳以上の就業者・通学者の通勤・通学先市区町村別状況……………  | 45 |
| 11 15歳以上の就業者・通学者の常住市区町村別状況……………      | 46 |

|  |    |
|--|----|
| 12 世帯の家族類型別一般世帯数及び一般世帯人員（6歳未満・18歳未満世帯員のいる一般世帯及び3世代世帯並びに母子世帯及び父子世帯-特掲）…………… | 47 |
| 13 夫の年齢、妻の年齢別高齢夫婦世帯数……………  | 48 |
| 14 世帯人員別一般世帯数及び一般世帯人員（6歳未満・18歳未満・65歳以上世帯員のいる一般世帯-特掲）……………                  | 48 |
| 15 住居の種類・住宅の所有の関係別一般世帯数、一般世帯人員及び1世帯当たり人員……………                              | 49 |
| 16 住居の種類・住宅の所有の関係別65歳以上世帯員がいる一般世帯数、一般世帯人員、65歳以上世帯人員及び1世帯当たり人員……………         | 49 |
| 17 世帯人員、住居の種類・住宅の所有の関係別住宅に住む一般世帯数（65歳以上世帯員がいる一般世帯数-再掲）……………                | 50 |

### 3 産業・経済

|                               |    |
|-------------------------------|----|
| 1 事業所                         |    |
| （1）経営組織別事業所数及び従業者数……………       | 52 |
| （2）産業大分類別事業所数及び従業者数……………      | 52 |
| （3）存続・新設・廃業別民営事業所数及び従業者数…………… | 53 |
| （4）区市町村別事業所数及び従業者数……………       | 53 |
| （5）町丁別・産業大分類別事業所数及び従業者数……………  | 54 |
| （6）産業中分類別事業所数及び従業者数……………      | 58 |

|     |   |    |
|-----|---|----|
| 2   | 工業                                      |    |
|     | 製造業の産業中分類別事業所数、<br>従業者数及び製造品出荷額等の<br>推移 | 60 |
| 3   | 商業                                      |    |
| (1) | 地域別・業種別事業所数、<br>従業者数及び年間商品販売額           | 62 |
| (2) | 産業小分類別事業所数、従業者数、<br>年間商品販売額及び売場面積       | 63 |
| 4   | 農業                                      |    |
| (1) | 農家戸数の推移                                 | 64 |
| (2) | 農家人口の推移                                 | 64 |
| (3) | 農産物販売金額1位の部門別<br>経営体数                   | 64 |
| (4) | 農産物出荷先別経営体数                             | 65 |
| (5) | 経営耕地面積の推移                               | 65 |
| (6) | 農地転用状況                                  | 65 |
| (7) | 販売目的で作付け(栽培)した<br>作物の類別作付(栽培)経営<br>体数   | 66 |
| (8) | 販売目的で栽培した果樹類の<br>栽培経営体数                 | 66 |

|     |                                  |    |
|-----|----------------------------------|----|
| 9   | 普通会計歳入決算額                        | 73 |
| 10  | 普通会計歳出決算額                        | 74 |
| 11  | 普通会計目的別歳出決算額                     | 74 |
| 12  | 普通会計決算概況<br>(多摩26市)              | 75 |
| 13  | 地方交付税                            | 76 |
| 14  | 市債の借入状況                          | 76 |
| 15  | 市税の収入状況                          | 77 |
| 16  | 税目別市税純収入額の推移                     | 77 |
| 17  | 市税徴収状況                           | 78 |
| 18  | 市民税・固定資産税・その他<br>諸税の納税義務者数       | 79 |
| 19  | 1人当たりの市税額                        | 79 |
| 20  | 市税決算額多摩26市比較                     | 80 |
| 21  | 市民税 課税標準段階別納税<br>義務者数、所得額及び所得割税額 |    |
| (1) | 総括                               | 82 |
| (2) | 総合課税分                            | 83 |
| (3) | 分離課税分                            | 84 |
| 22  | 土地の地目別地積                         | 85 |
| 23  | 土地にかかる提示平均価額                     | 85 |
| 24  | 市民所得の推移                          | 86 |

## 4 財政・税務

|     |                        |    |
|-----|------------------------|----|
| 1   | 一般会計決算額                |    |
| (1) | 歳入                     | 68 |
| (2) | 歳出                     | 68 |
| 2   | 国民健康保険特別会計決算額          |    |
| (1) | 歳入                     | 69 |
| (2) | 歳出                     | 69 |
| 3   | 後期高齢者医療特別会計決算額         |    |
| (1) | 歳入                     | 70 |
| (2) | 歳出                     | 70 |
| 4   | 介護保険特別会計決算額            |    |
| (1) | 歳入                     | 70 |
| (2) | 歳出                     | 70 |
| 5   | 下水道事業(特別)会計決算額         |    |
| (1) | 歳入                     | 71 |
| (2) | 歳出                     | 71 |
| (3) | 収益的収入および支出             | 71 |
| (4) | 資本的収入および支出             | 71 |
| 6   | 普通会計決算の推移              | 72 |
| 7   | 普通会計財源別歳入決算額           | 72 |
| 8   | 普通会計歳入歳出決算額及び<br>市税収入額 | 72 |

## 5 教育・文化

|     |                                   |    |
|-----|-----------------------------------|----|
| 1   | 私立幼稚園別園児数                         | 88 |
| 2   | 市立小学校児童数及び教員数                     | 88 |
| 3   | 市立小学校別児童数                         | 89 |
| 4   | 市立小学校の施設の状況                       | 89 |
| 5   | 市立中学校生徒数及び教員数                     | 90 |
| 6   | 市立中学校別生徒数                         | 90 |
| 7   | 市立中学校の施設の状況                       | 90 |
| 8   | 中学校卒業後の進路状況                       | 91 |
| 9   | 国立・公立(市立を除く)・私立<br>学校の児童生徒数及び教職員数 | 91 |
| 10  | 多摩26市別学校(園)数・教員数・<br>園児数・児童数・生徒数  | 92 |
| 11  | 児童・生徒の年齢別発育平均値                    |    |
| (1) | 身長                                | 93 |
| (2) | 体重                                | 93 |
| 12  | 東久留米の学校史                          | 94 |
| 13  | 教育相談状況                            |    |
| (1) | 来室相談                              | 95 |
| (2) | 来室相談内容別                           | 95 |
| (3) | 電話相談                              | 95 |
| (4) | 電話相談内容別                           | 95 |

|    |                  |    |
|----|------------------|----|
| 14 | 学校開放状況.....      | 96 |
| 15 | 生涯学習事業の開催状況..... | 96 |
| 16 | 体育事業の開催状況.....   | 96 |

## 6 厚生・市民

|     |                                   |     |
|-----|-----------------------------------|-----|
| 1   | 生活保護                              |     |
| (1) | 被保護延べ世帯人員及び<br>扶助別被保護延べ世帯人員.....  | 98  |
| (2) | 生活保護費支出状況.....                    | 98  |
| (3) | 被保護世帯の労働力状況.....                  | 99  |
| (4) | 生活保護医療券交付状況.....                  | 99  |
| 2   | 生活福祉資金貸付状況.....                   | 99  |
| 3   | 児童福祉                              |     |
| (1) | 保育所別児童数.....                      | 100 |
| (2) | 保育所入所児童数の推移<br>(私立を含む).....       | 100 |
| (3) | 保育所別待機児童の状況.....                  | 101 |
| (4) | 児童に対する手当の受給者数<br>及び医療費助成対象者数..... | 101 |
| (5) | 児童館利用者数.....                      | 101 |
| (6) | 学童保育所入所児童数.....                   | 102 |
| 4   | 子育て総合相談状況                         |     |
| (1) | 新規相談受付.....                       | 102 |
| (2) | 相談内容別内訳.....                      | 102 |
| 5   | 母子福祉                              |     |
| (1) | 母子相談延べ件数.....                     | 103 |
| (2) | 母子生活支援施設入所状況.....                 | 103 |
| (3) | 母子福祉、女性福祉資金の<br>貸付状況.....         | 103 |
| (4) | 助産施設利用状況.....                     | 103 |
| 6   | 障害福祉                              |     |
| (1) | 身体障害者手帳保持者障害別・<br>等級別状況.....      | 104 |
| (2) | 身体障害者手帳の交付及び<br>手帳保持者の異動状況.....   | 104 |
| (3) | 年齢階層別、障害別身体障害児<br>(者)数.....       | 104 |
| (4) | 愛の手帳保持者程度別状況.....                 | 105 |
| (5) | 精神障害者手帳保持者等級別<br>状況.....          | 105 |
| (6) | 手当等の支給状況.....                     | 105 |
| (7) | 更生医療の給付状況.....                    | 106 |
| (8) | さいわい福祉センター事業<br>利用者数.....         | 106 |
| (9) | わかくさ学園利用者数.....                   | 106 |

|      |                                     |     |
|------|-------------------------------------|-----|
| (10) | 障害者自立支援サービスの<br>利用状況.....           | 106 |
| (11) | 補装具費の給付状況.....                      | 107 |
| (12) | 訪問系サービス事業(介護給付費<br>居宅介護等)の利用状況..... | 107 |
| (13) | 地域生活支援事業(移動支援)<br>登録者数.....         | 107 |
| 7    | シルバー人材センターの推移.....                  | 107 |
| 8    | 介護保険                                |     |
| (1)  | 第1号被保険者数.....                       | 108 |
| (2)  | 所得段階別第1号被保険者数.....                  | 108 |
| (3)  | 支援・介護認定者数.....                      | 108 |
| (4)  | 保険給付状況.....                         | 108 |
| 9    | 国民健康保険                              |     |
| (1)  | 国民健康保険(公営)<br>加入状況.....             | 109 |
| (2)  | 国民健康保険(公営)<br>給付状況.....             | 109 |
| 10   | 後期高齢者医療制度加入状況.....                  | 109 |
| 11   | 国民年金                                |     |
| (1)  | 国民年金適用状況.....                       | 110 |
| (2)  | 国民年金給付状況.....                       | 110 |
| (3)  | 国民年金納付状況.....                       | 110 |
| 12   | 市民総合相談件数.....                       | 111 |
| 13   | 消費生活相談件数.....                       | 111 |

## 7 保健・衛生・環境

|     |                     |     |
|-----|---------------------|-----|
| 1   | 医療関係施設数及び病床数.....   | 114 |
| 2   | 定期予防接種実施状況.....     | 114 |
| 3   | がん検診受診状況.....       | 114 |
| 4   | 主要死因別死亡者数.....      | 115 |
| 5   | 乳幼児及び健康診査受診状況.....  | 115 |
| 6   | 環境・食品衛生関係施設数.....   | 115 |
| 7   | し尿収集処理状況.....       | 115 |
| 8   | ごみ収集処理及び資源物回収状況     |     |
| (1) | ごみの収集.....          | 116 |
| (2) | ごみの処理.....          | 116 |
| (3) | 資源物の集団回収.....       | 116 |
| 9   | 公害の種類別苦情件数.....     | 117 |
| 10  | 河川底質汚泥調査結果.....     | 117 |
| 11  | 河川の水質状況.....        | 118 |
| 12  | 地下水揚水量(1日平均)調査..... | 119 |
| 13  | 道路交通騒音調査.....       | 119 |
| 14  | 自動車騒音常時監視.....      | 120 |

## 8 土木・建築・住宅

|    |                              |     |
|----|------------------------------|-----|
| 1  | 都市計画街路（計画決定）の状況              | 122 |
| 2  | 種類別道路の延長と面積                  | 122 |
| 3  | 橋の延長及び面積                     | 122 |
| 4  | 道路の舗装状況                      | 123 |
| 5  | 幅員別道路の延長及び面積                 | 123 |
| 6  | 構造別着工建築物                     | 124 |
| 7  | 着工住宅数                        | 124 |
| 8  | 公共賃貸住宅戸数                     | 124 |
| 9  | 公営住宅等の建設状況                   | 125 |
| 10 | 用途地域及び日影規制値別の状況              | 126 |
| 11 | 高度地区の面積の状況                   | 127 |
| 12 | 防火・準防火地域面積の状況                | 127 |
| 13 | 特別用途地区の指定状況                  | 127 |
| 14 | 生産緑地地区の指定状況                  | 127 |
| 15 | 児童遊園の状況                      | 127 |
| 16 | 公園の状況                        | 128 |
| 17 | 建築物数と床面積                     | 132 |
| 18 | 用途別木造建築物数と床面積（法定免税点未満を含む）    | 132 |
| 19 | 用途別木造以外の建築物数と床面積（法定免税点未満を含む） | 133 |

## 9 上・下水道

|   |             |     |
|---|-------------|-----|
| 1 | 水道の普及状況     | 136 |
| 2 | 配水管と付属機器の状況 | 136 |
| 3 | 配水量の状況      | 136 |
| 4 | 配水量の推移      | 136 |
| 5 | 下水道の計画処理の状況 | 137 |
| 6 | 下水の処理状況     | 137 |
| 7 | 下水道使用料金関係   | 137 |

## 10 警察・消防

|     |            |     |
|-----|------------|-----|
| 1   | 交通事故発生状況   |     |
| (1) | 事故発生件数等の推移 | 140 |
| (2) | 月別発生状況     | 140 |
| (3) | 時間帯別発生状況   | 140 |
| (4) | 状態別死傷者数    | 140 |

|     |                     |     |
|-----|---------------------|-----|
| (5) | 年齢別死傷者数             | 141 |
| 2   | 刑法犯種類別発生件数及び検挙数     | 141 |
| 3   | 月別火災発生状況            | 141 |
| 4   | 月別・原因別火災発生件数        | 142 |
| 5   | 消防水利の推移             | 142 |
| 6   | 月別・事故種別救急出場件数及び救護人員 |     |
| (1) | 救急出場件数              | 143 |
| (2) | 救護人員                | 143 |
| 7   | 事故種別・年齢区分別・程度別搬送人員  | 144 |
| 8   | 救助活動件数              | 144 |
| 9   | 消防署車両現勢             | 145 |
| 10  | 消防団車両等現勢            | 145 |
| 11  | 消防団出動状況             | 145 |

## 11 交通・通信

|     |                    |     |
|-----|--------------------|-----|
| 1   | デマント型交通「くるぶー」の運航実績 | 148 |
| 2   | 東久留米駅乗降人員（1日平均）の推移 | 148 |
| 3   | バスの運行状況            |     |
| (1) | 銀河鉄道               | 148 |
| (2) | 西武バス               | 149 |
| 4   | 軽自動車及び原付自転車登録台数    | 149 |
| 5   | 自動車登録台数            | 150 |
| 6   | 郵便局数等の状況           | 150 |
| 7   | 放送受信契約状況           | 150 |

## 12 議会・選挙・職員

|     |                     |     |
|-----|---------------------|-----|
| 1   | 市議会開催・審議状況及び請願・陳情件数 | 152 |
| 2   | 市議会議員の状況            |     |
| (1) | 年齢別・党派別議員数          | 152 |
| (2) | 党派別議員数の推移           | 153 |
| 3   | 選挙人名簿登録者数の推移        | 153 |
| 4   | 町丁別選挙人名簿登録者数        | 154 |
| 5   | 投票区別選挙人名簿登録者数       | 155 |

|     |                     |     |
|-----|---------------------|-----|
| 6   | 選挙別投票率等の推移          |     |
| (1) | 衆議院議員選挙（小選挙区<br>選出） | 156 |
| (2) | 衆議院議員選挙（比例代表<br>選出） | 156 |
| (3) | 参議院議員選挙（東京都<br>選出）  | 156 |
| (4) | 参議院議員選挙（比例代表<br>選出） | 156 |
| (5) | 最高裁判所裁判官国民審査        | 156 |
| (6) | 東京都知事選挙             | 157 |
| (7) | 東京都議会議員選挙           | 157 |
| (8) | 東久留米市議会議員選挙         | 157 |
| (9) | 東久留米市長選挙            | 157 |
| 7   | 職員数の推移              | 158 |
| 8   | 組織別市職員数             | 158 |
| 9   | 東久留米市組織図            | 159 |

## 1 3 施設

|   |                          |     |
|---|--------------------------|-----|
| 1 | 市立図書館及びコミュニティ<br>図書室利用状況 | 162 |
| 2 | 市立図書館蔵書数                 | 162 |
| 3 | 西部地域センター利用状況             | 163 |
| 4 | 南部地域センター利用状況             | 164 |
| 5 | 東部地域センター利用状況             | 165 |
| 6 | コミュニティホール東本町<br>利用状況     | 166 |
| 7 | 地区センター利用状況               | 167 |
| 8 | 市民プラザ・市民ひろば利用<br>状況      | 168 |
| 9 | わくわく健康プラザ利用状況            | 168 |



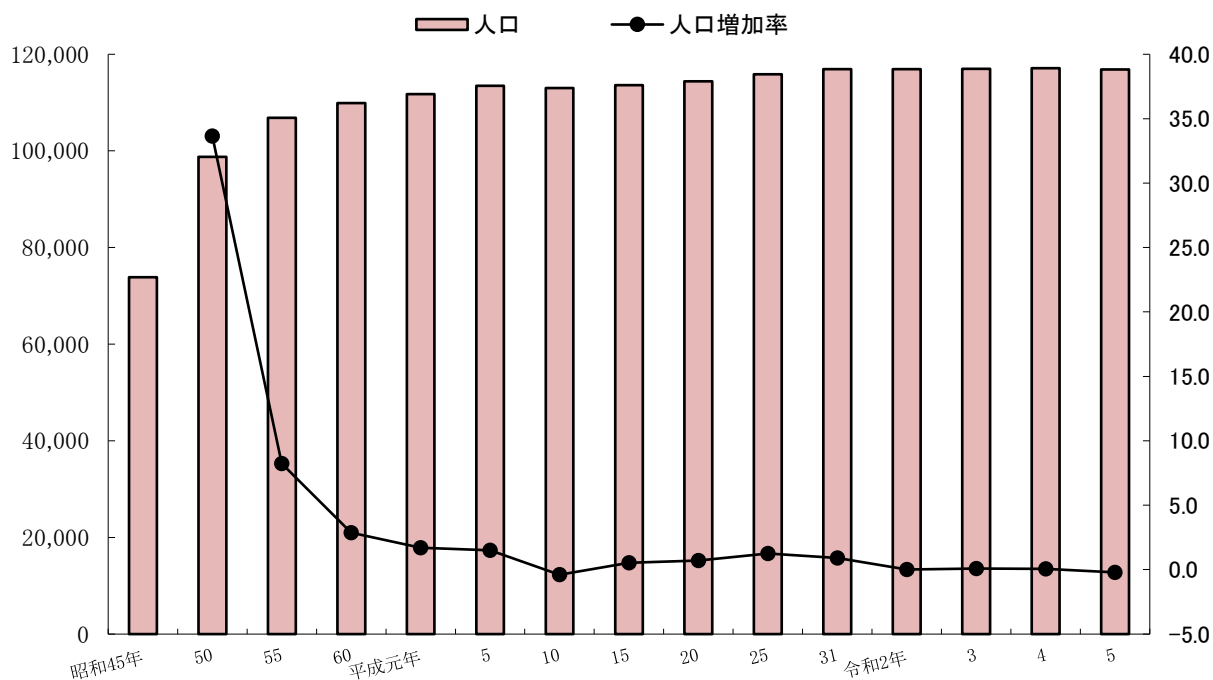
# 图 表

## 2 図表

### 1 住民基本台帳による人口

(単位:人・%)

(各年1月1日現在)

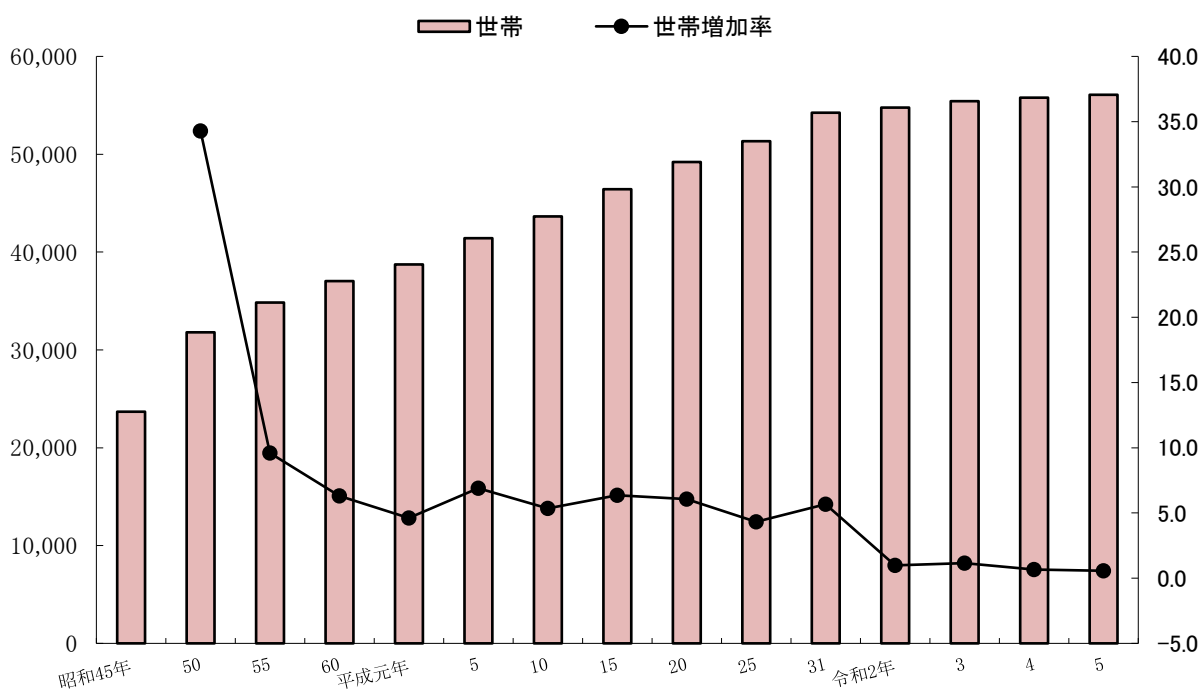


注) 法改正により、平成25年より外国人を含む  
統計表参照ページ: P 23

### 2 住民基本台帳による世帯

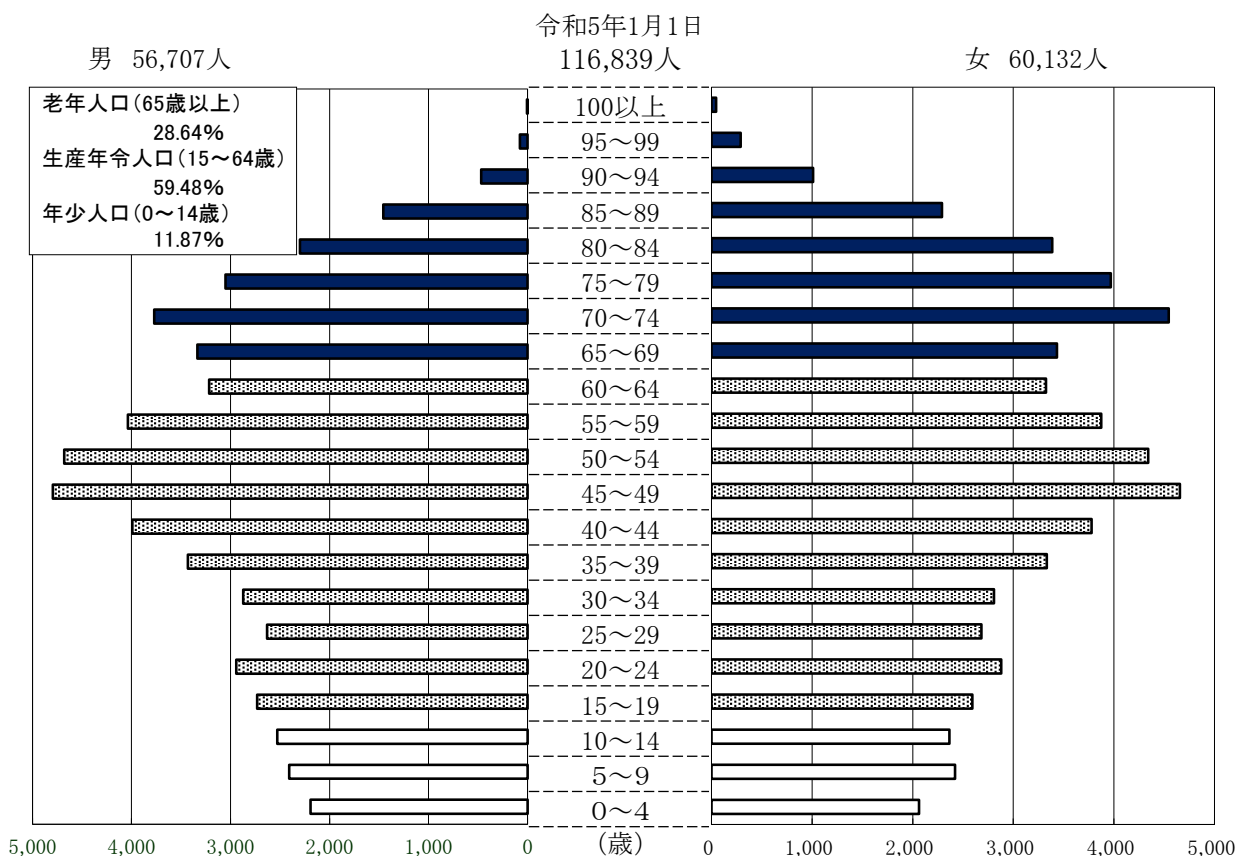
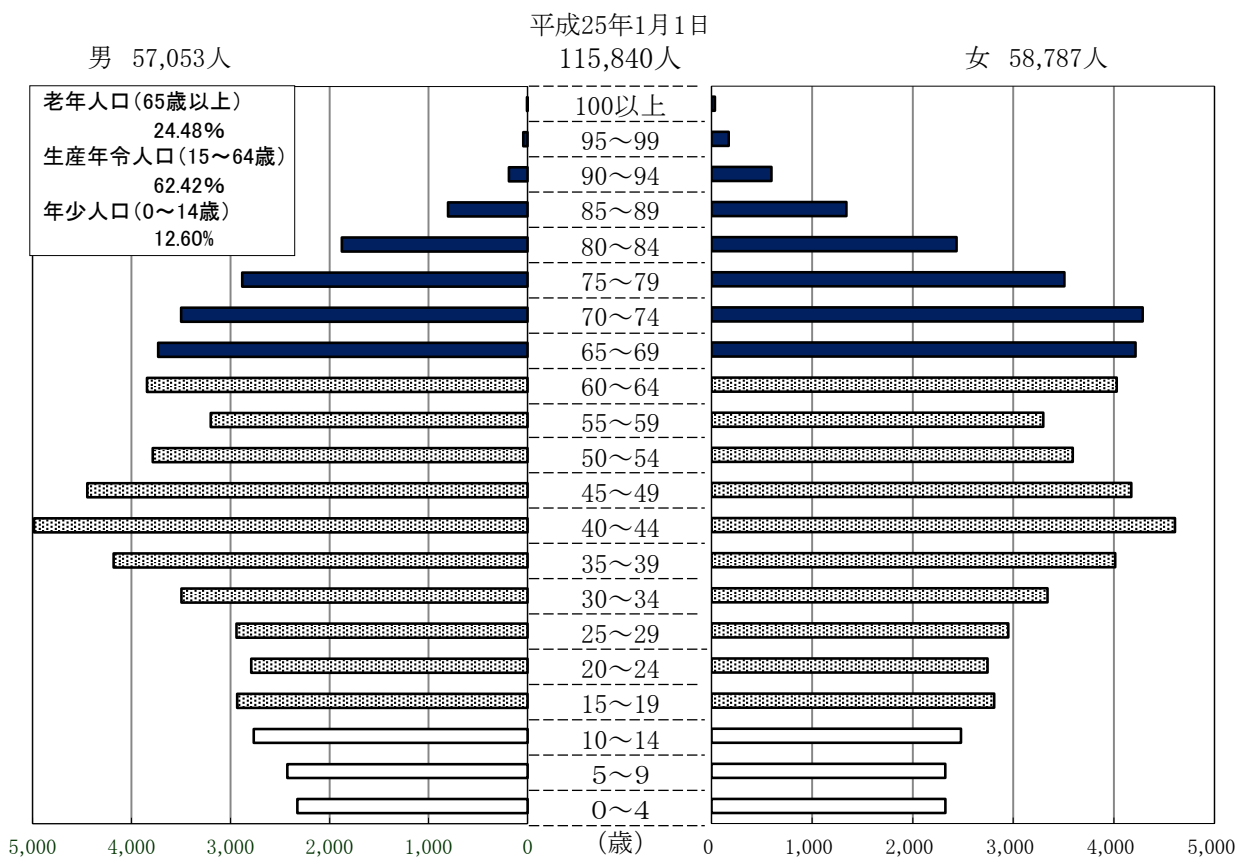
(単位:世帯・%)

(各年1月1日現在)



注) 法改正により、平成25年より外国人を含む  
統計表参照ページ: P 23

### 3 住民基本台帳による人口ピラミッド



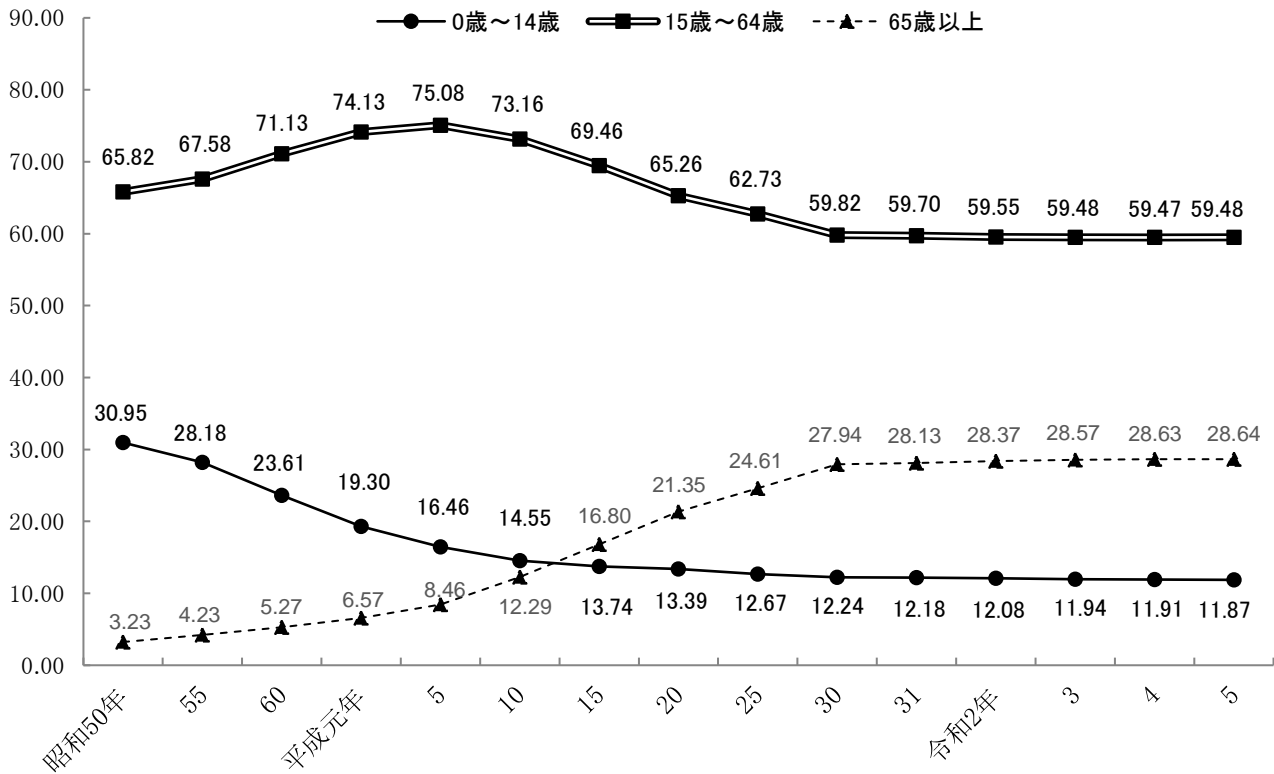
注) 法改正により、平成25年より外国人を含む  
 統計表参照ページ: P 35 ~ 37

#### 4 図表

### 4 年齢3区分別人口の推移

(単位:%)

(各年1月1日現在)

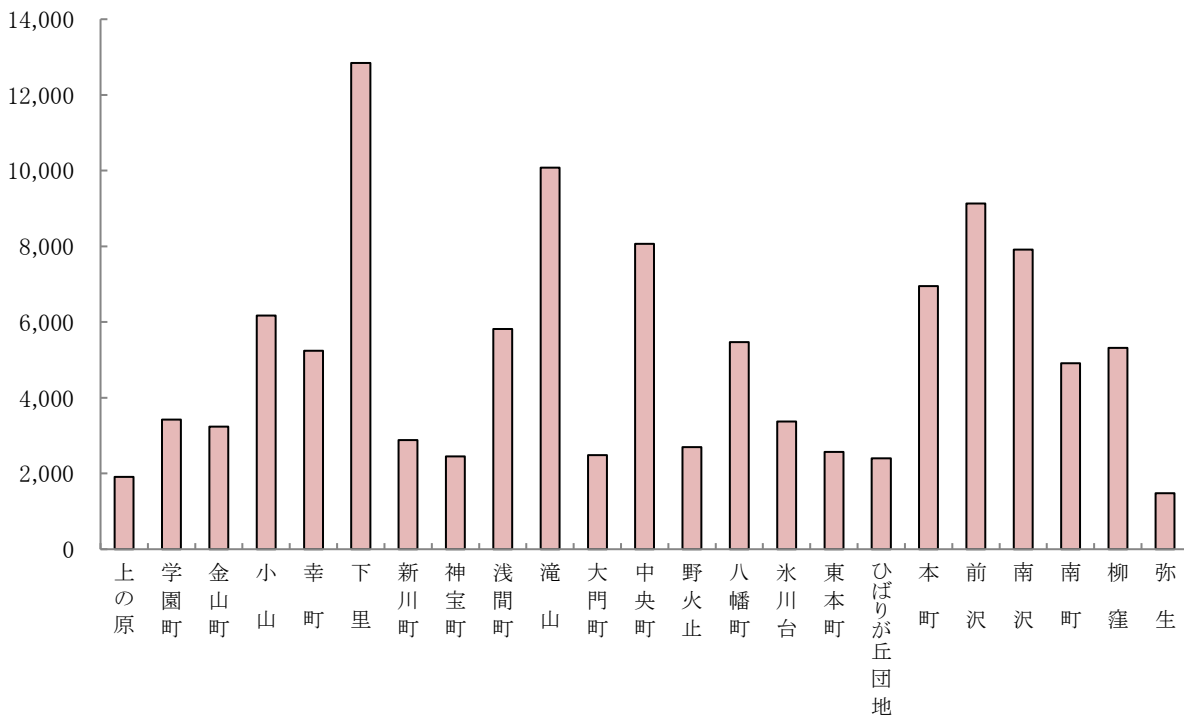


統計表参照ページ: P 36, 37

### 5 町別人口

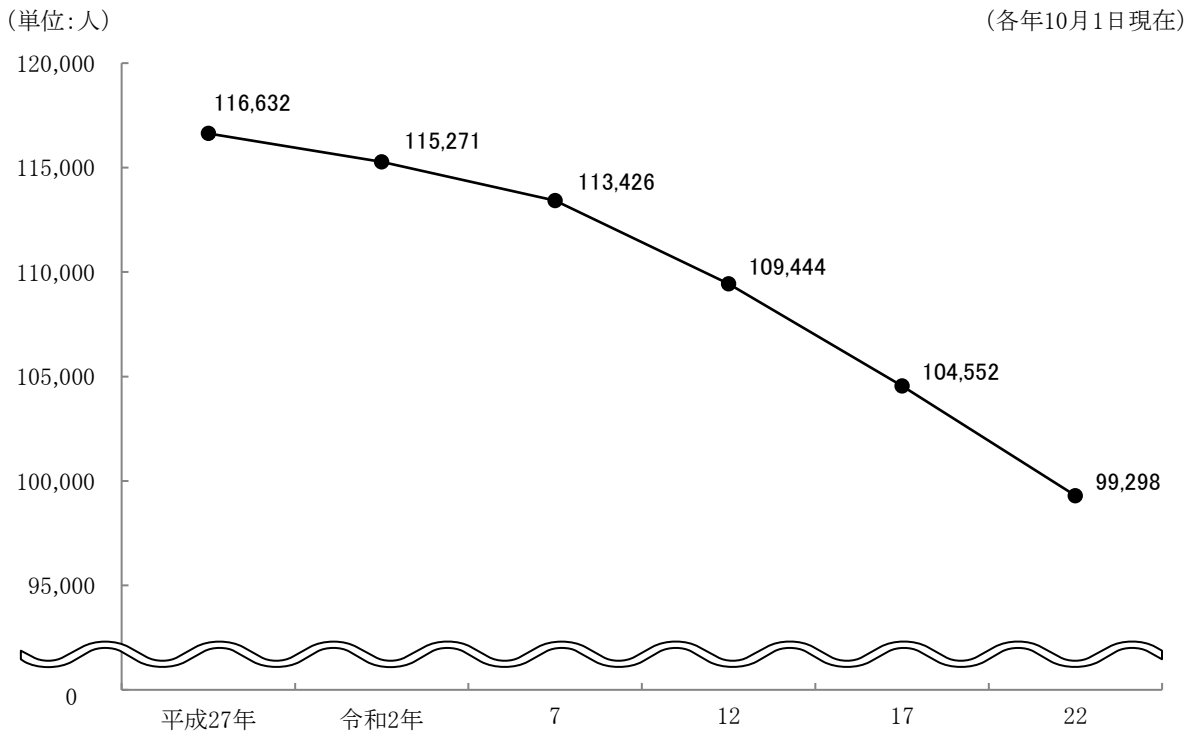
(単位:人)

(令和5年1月1日現在)



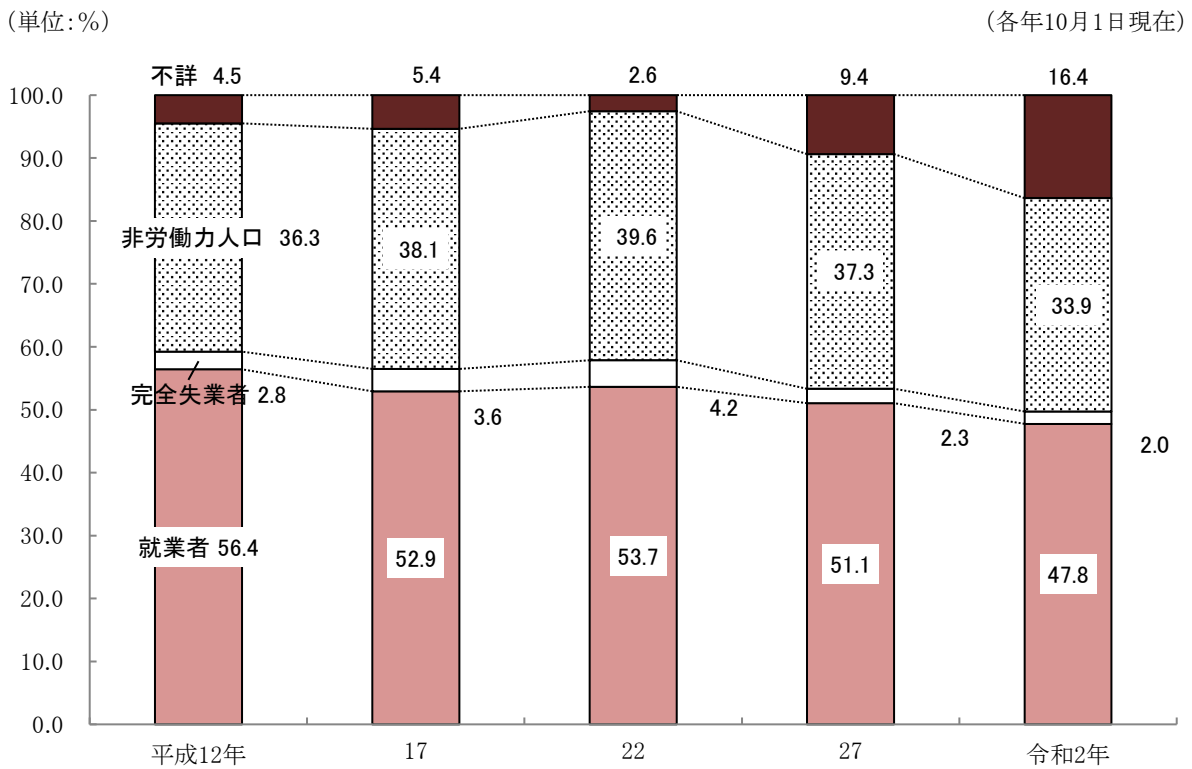
統計表参照ページ: P 24

## 6 国勢調査による将来人口



統計表参照ページ: P 43

## 7 労働力状態別15歳以上人口の割合



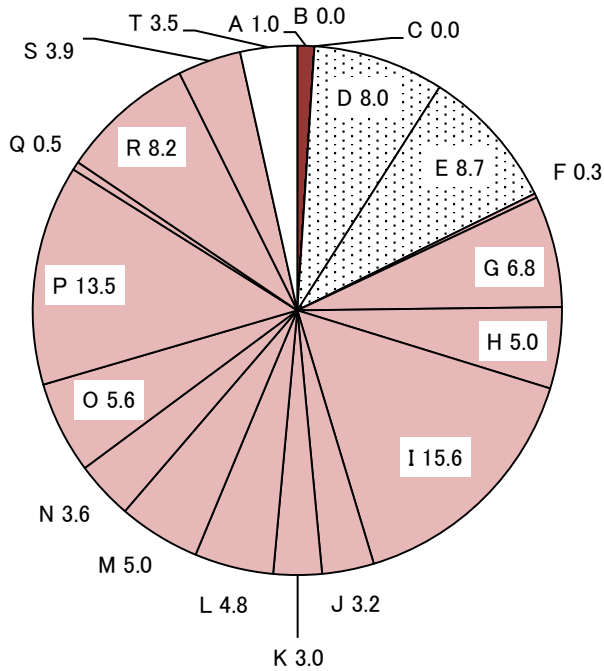
統計表参照ページ: P 44

## 8 産業大分類別15歳以上就業者数の割合

### (1) 東久留米市

(単位:%)

(令和2年10月1日現在)



|   |                   |
|---|-------------------|
| A | 農業, 林業            |
| B | 漁業                |
| C | 鉱業, 採石業, 砂利採取業    |
| D | 建設業               |
| E | 製造業               |
| F | 電気・ガス・熱供給・水道業     |
| G | 情報通信業             |
| H | 運輸業, 郵便業          |
| I | 卸売業, 小売業          |
| J | 金融業, 保険業          |
| K | 不動産業, 物品賃貸業       |
| L | 学術研究, 専門・技術サービス業  |
| M | 宿泊業, 飲食サービス業      |
| N | 生活関連サービス業, 娯楽業    |
| O | 教育, 学習支援業         |
| P | 医療, 福祉            |
| Q | 複合サービス事業          |
| R | サービス業(他に分類されないもの) |
| S | 公務(他に分類されるものを除く)  |
| T | 分類不能の産業           |

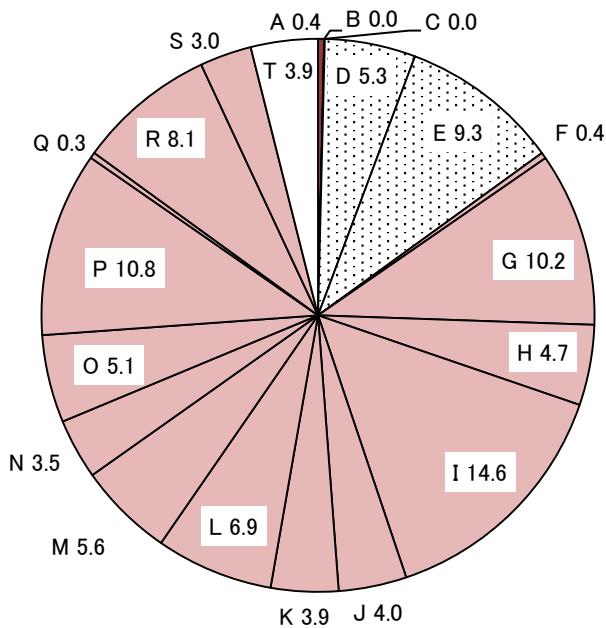
|       |       |
|-------|-------|
| 第1次産業 | 1.0%  |
| 第2次産業 | 16.7% |
| 第3次産業 | 78.8% |

統計表参照ページ: P 44

### (2) 東京都

(単位:%)

(令和2年10月1日現在)



|   |                   |
|---|-------------------|
| A | 農業, 林業            |
| B | 漁業                |
| C | 鉱業, 採石業, 砂利採取業    |
| D | 建設業               |
| E | 製造業               |
| F | 電気・ガス・熱供給・水道業     |
| G | 情報通信業             |
| H | 運輸業, 郵便業          |
| I | 卸売業, 小売業          |
| J | 金融業, 保険業          |
| K | 不動産業, 物品賃貸業       |
| L | 学術研究, 専門・技術サービス業  |
| M | 宿泊業, 飲食サービス業      |
| N | 生活関連サービス業, 娯楽業    |
| O | 教育, 学習支援業         |
| P | 医療, 福祉            |
| Q | 複合サービス事業          |
| R | サービス業(他に分類されないもの) |
| S | 公務(他に分類されるものを除く)  |
| T | 分類不能の産業           |

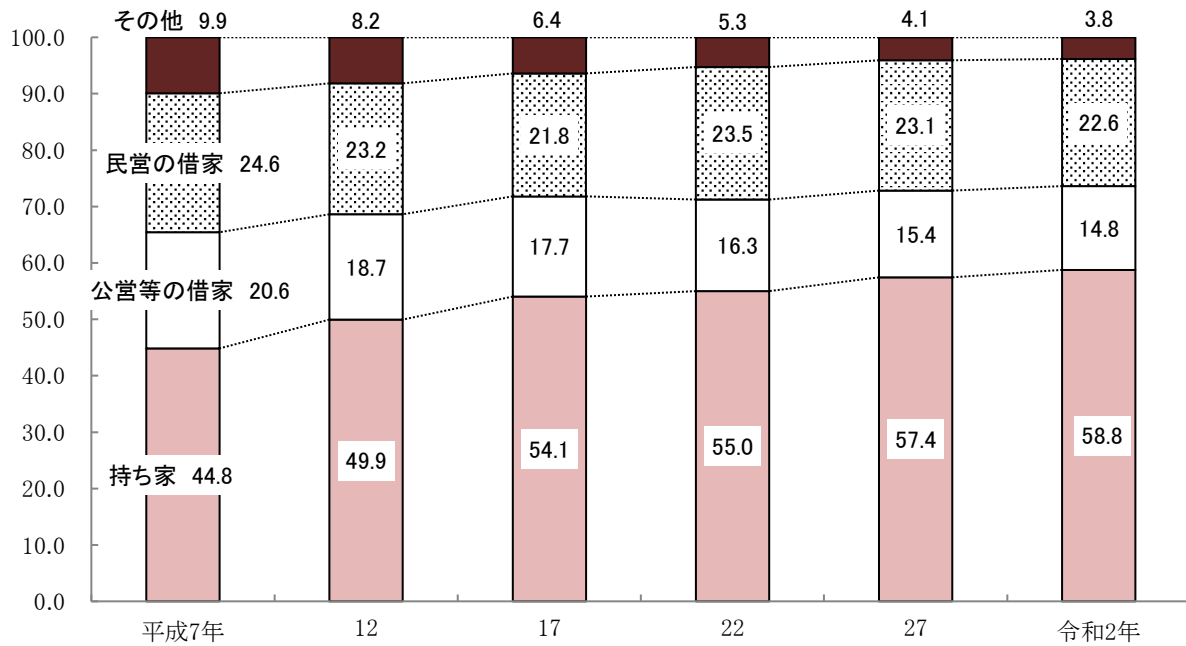
|       |       |
|-------|-------|
| 第1次産業 | 0.4%  |
| 第2次産業 | 14.7% |
| 第3次産業 | 81.1% |

統計表参照ページ: P 44

## 9 住宅の種類・住宅の所有の関係別一般世帯の割合

(単位:%)

(各年10月1日現在)



注1) 公営等の借家とは、公営・都市機構・公社の借家をいう

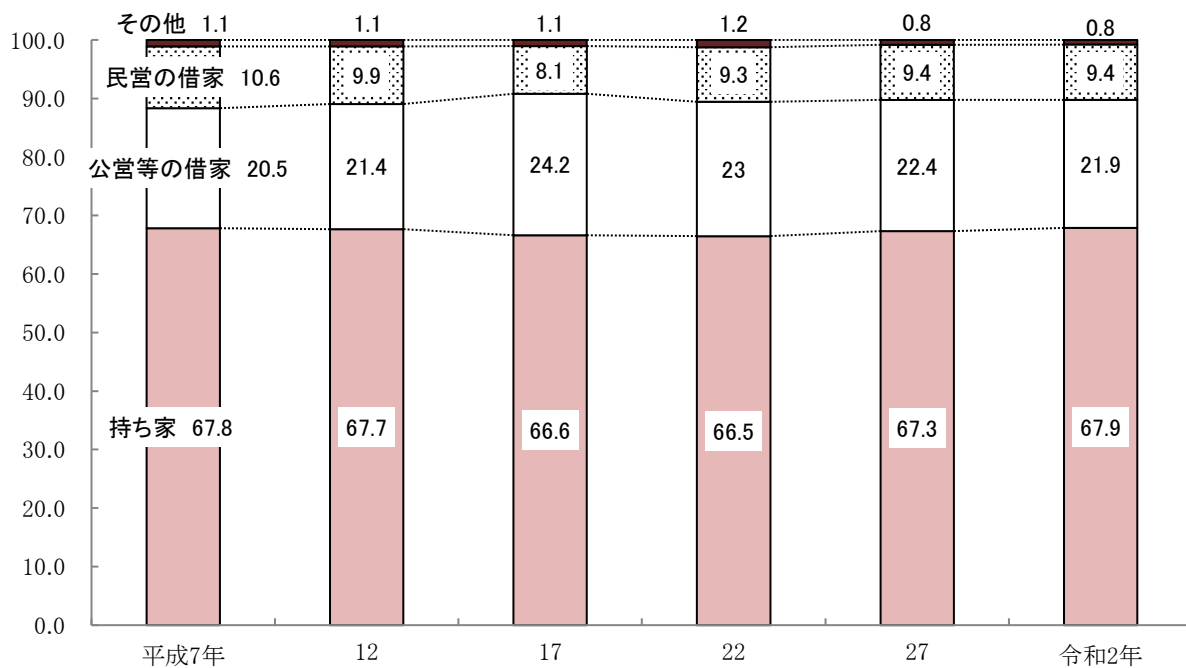
注2) その他とは、給与住宅及び間借りに住む一般世帯、住居以外に住む一般世帯をいう

統計表参照ページ: P 49

## 10 住宅の種類・住宅の所有の関係別65歳以上世帯員がいる一般世帯の割合

(単位:%)

(各年10月1日現在)

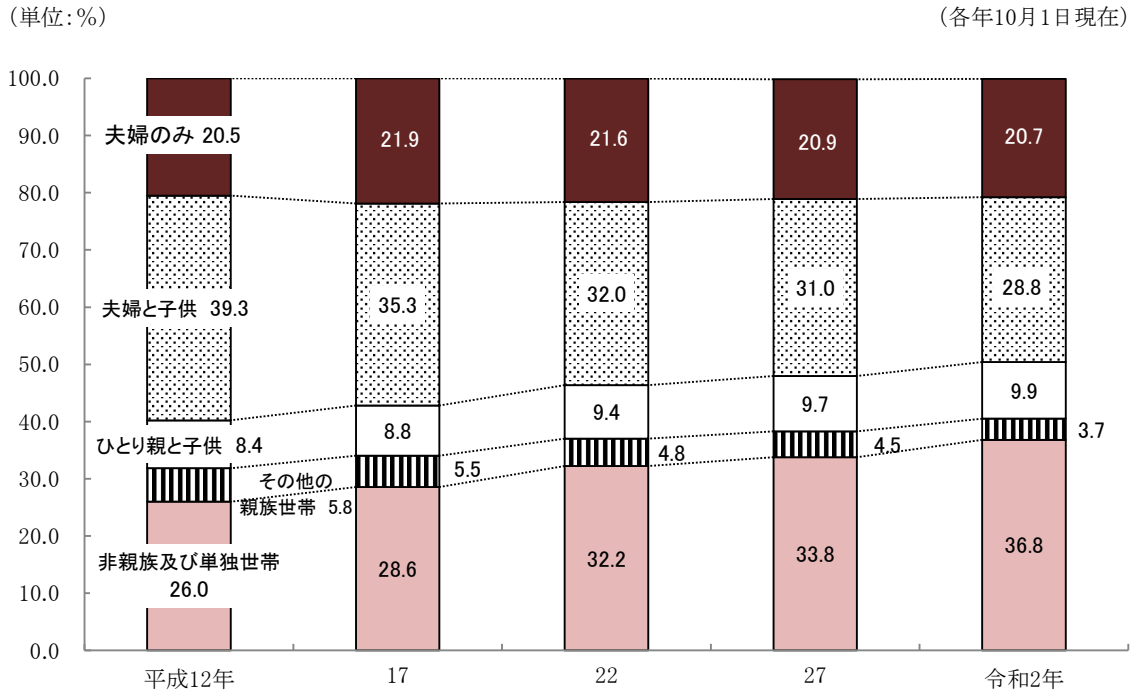


注1) 公営等の借家とは、公営・都市機構・公社の借家をいう

注2) その他とは、給与住宅及び間借りに住む一般世帯、住居以外に住む一般世帯をいう

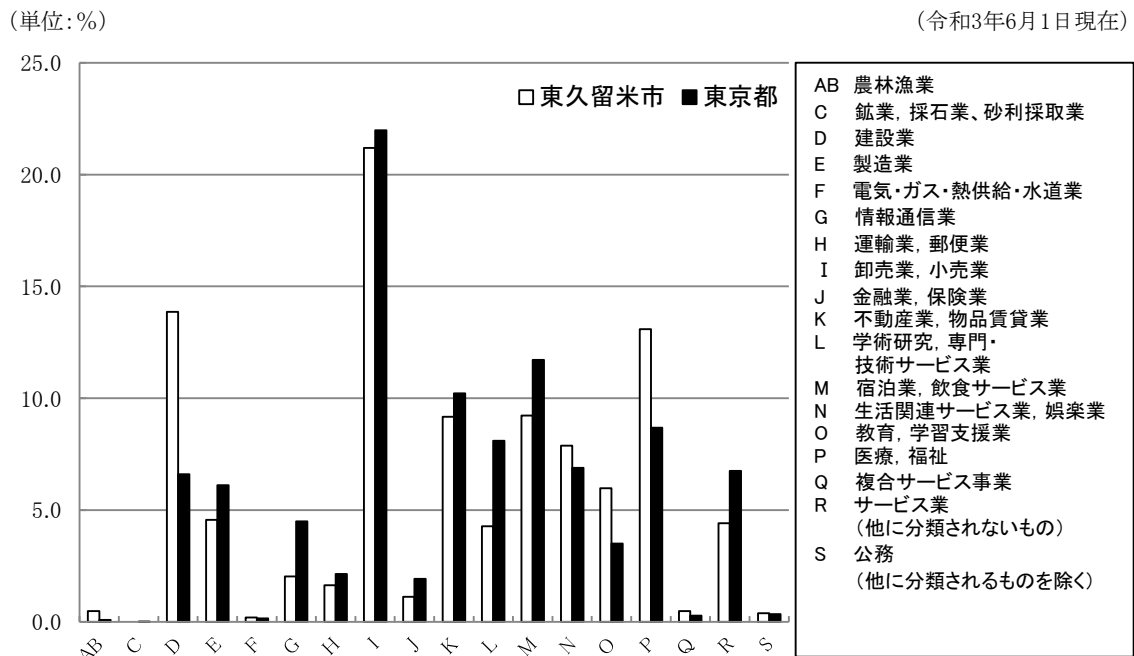
統計表参照ページ: P 49

### 11 一般世帯の家族類型別割合



統計表参照ページ: P 47

### 12 産業大分類別事業所数の割合

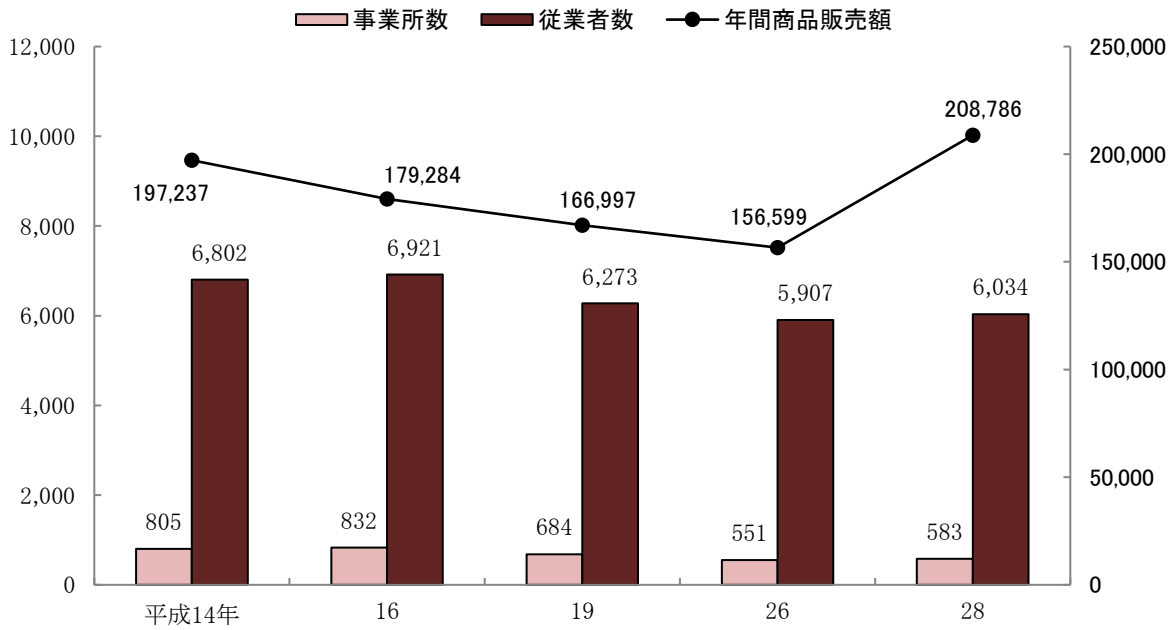


統計表参照ページ: P 52

### 13 商業事業所数、従業者数及び年間商品販売額の推移

(単位:事業所・人・百万円)

(各年6月1日現在)

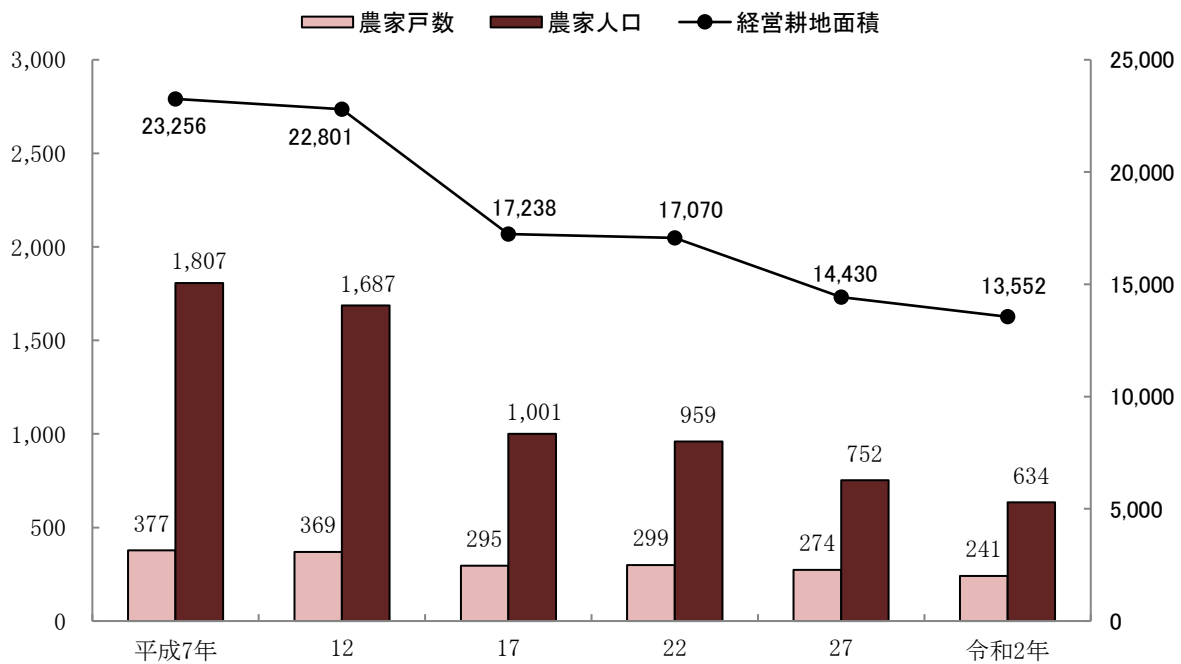


統計表参照ページ: P 62

### 14 農家戸数、農家人口及び経営耕地面積の推移

(単位:戸・人・アール)

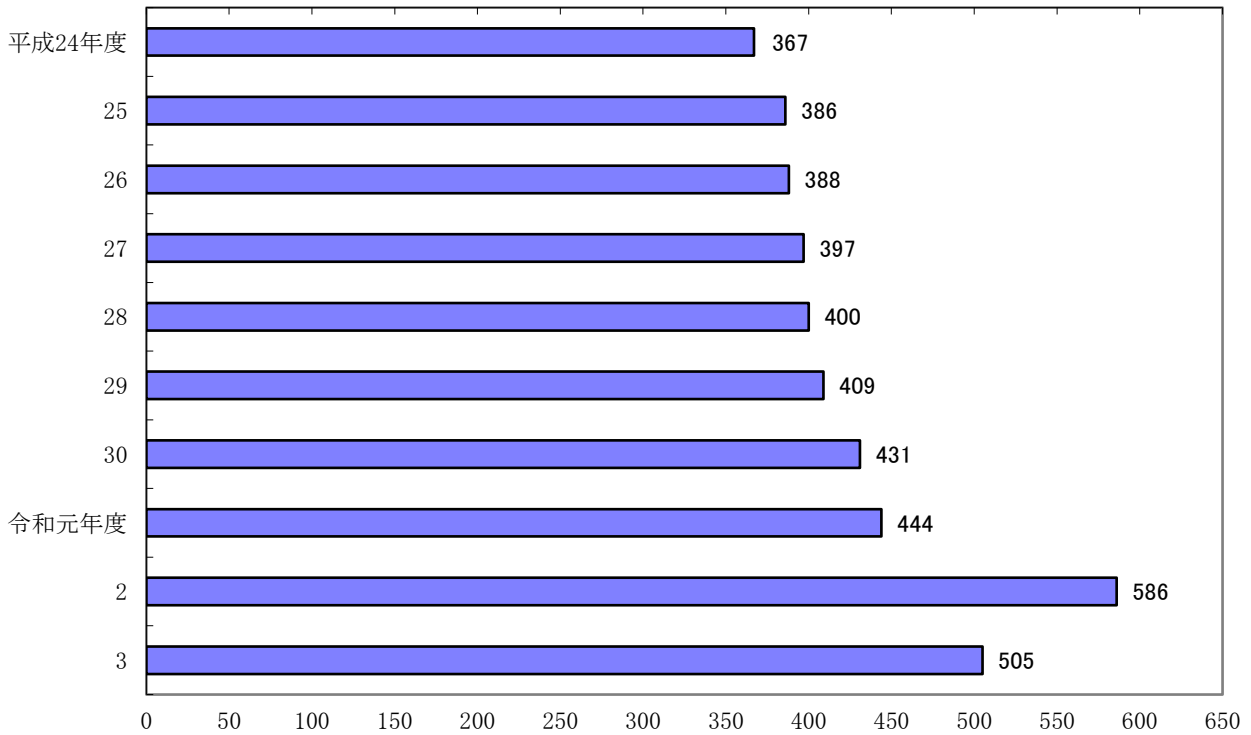
(各年2月1日現在)



統計表参照ページ: P 64, 65

### 15 普通会計歳入決算額の推移

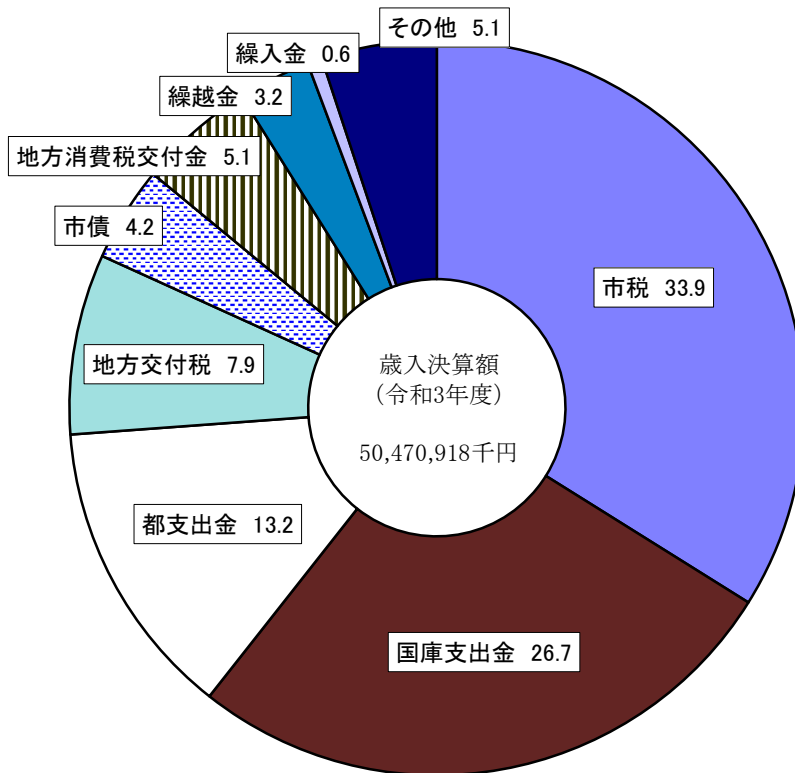
(単位:億円)



統計表参照ページ: P 73

### 16 普通会計歳入決算額(令和3年度)

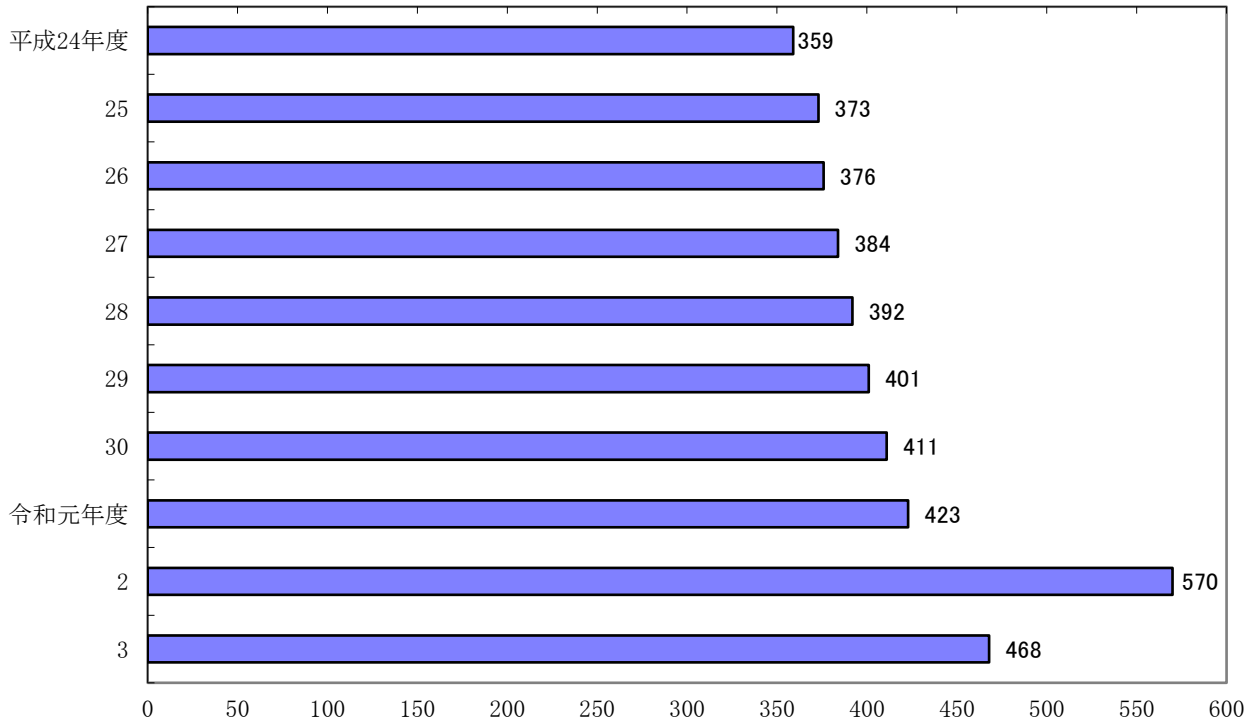
(単位:%)



統計表参照ページ: P 73

### 17 普通会計歳出決算額の推移

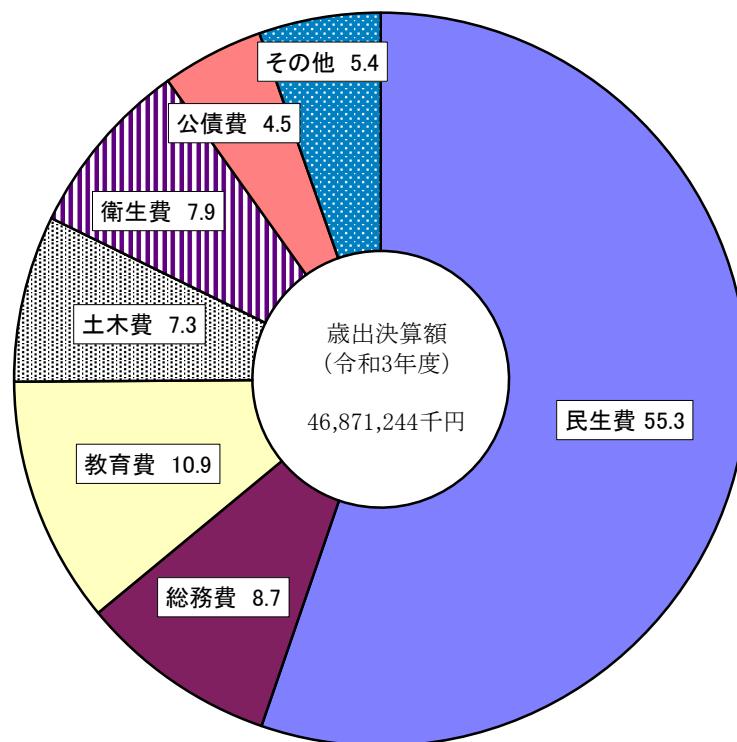
(単位:億円)



統計表参照ページ: P 74

### 18 普通会計歳出決算額(令和3年度)

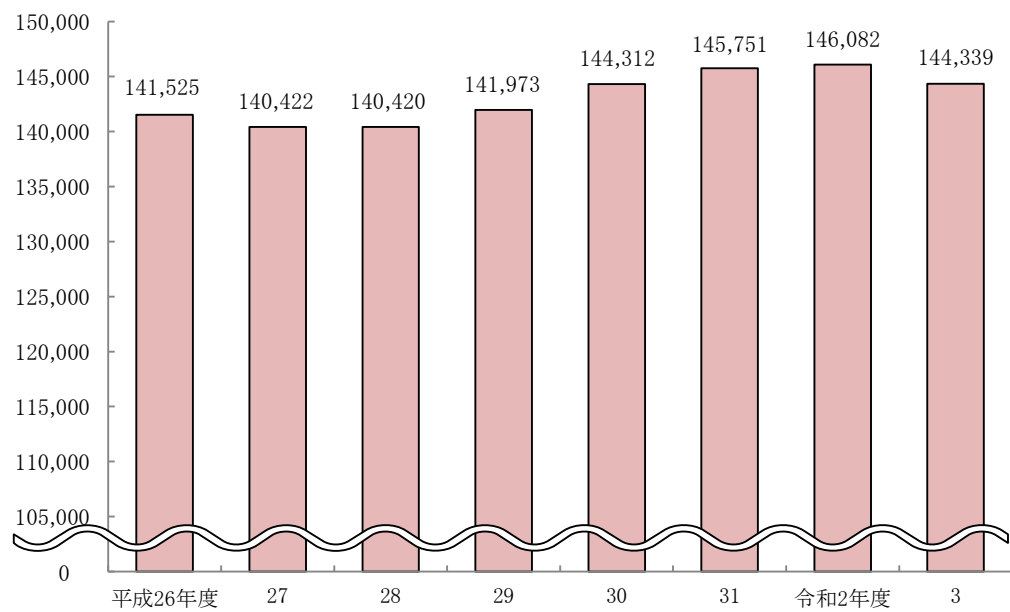
(単位:%)



統計表参照ページ: P 74

## 19 1人当たり市税額の推移

(単位:円)

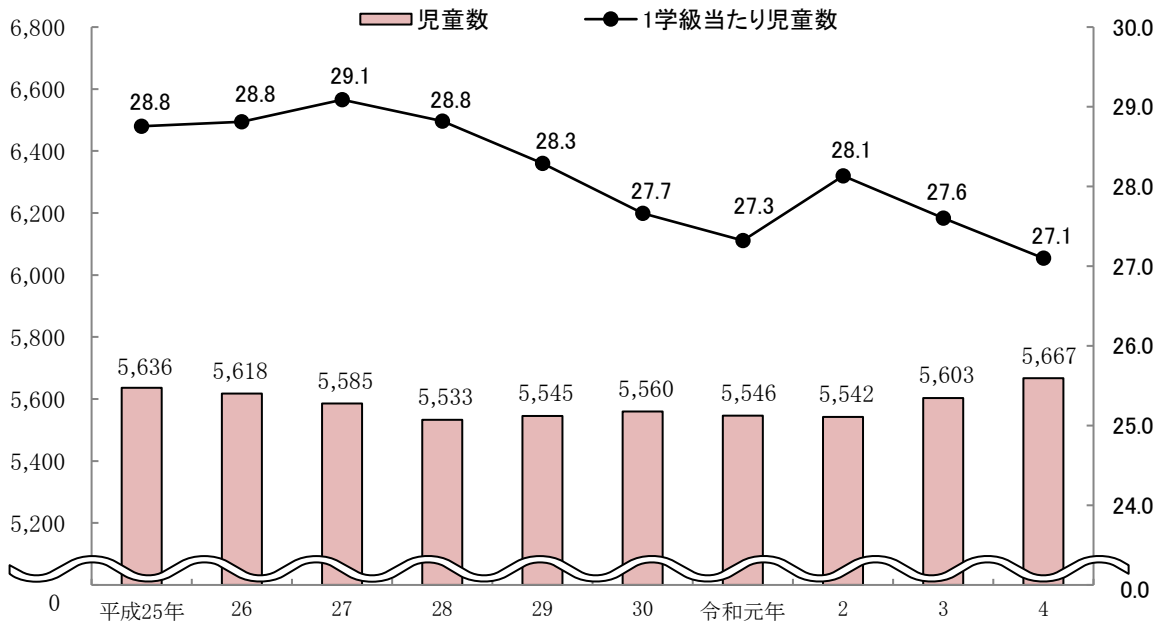


統計表参照ページ: P 79

## 20 市立小学校児童数及び1学級当たり児童数

(単位:人)

(各年5月1日現在)

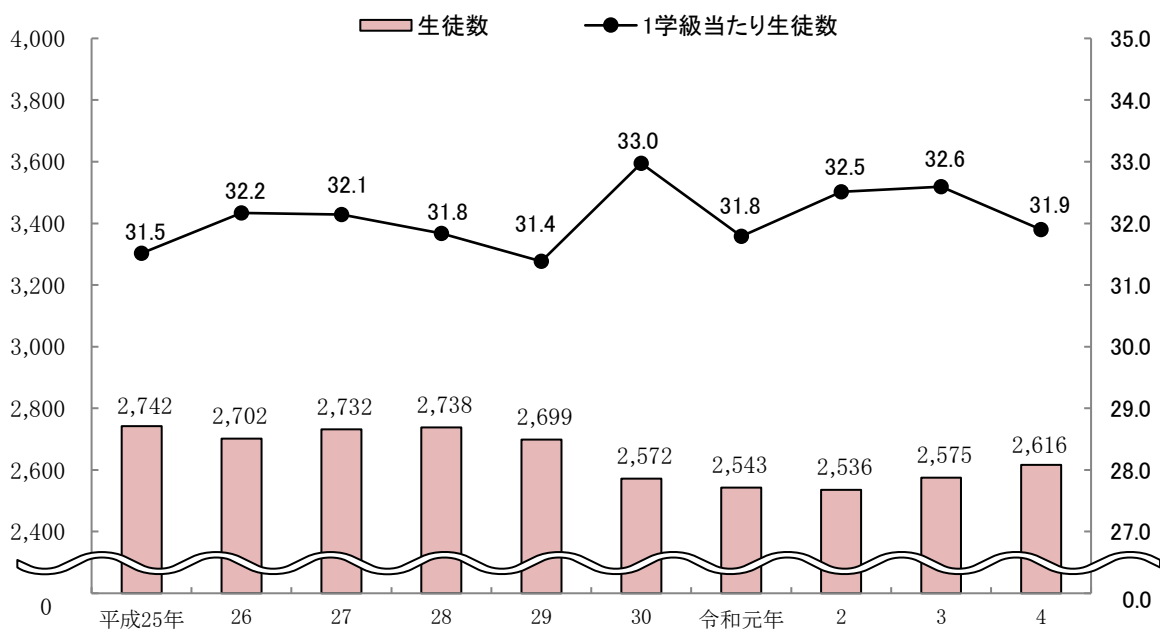


統計表参照ページ: P 88

## 21 市立中学校生徒数及び1学級当たり生徒数

(単位:人)

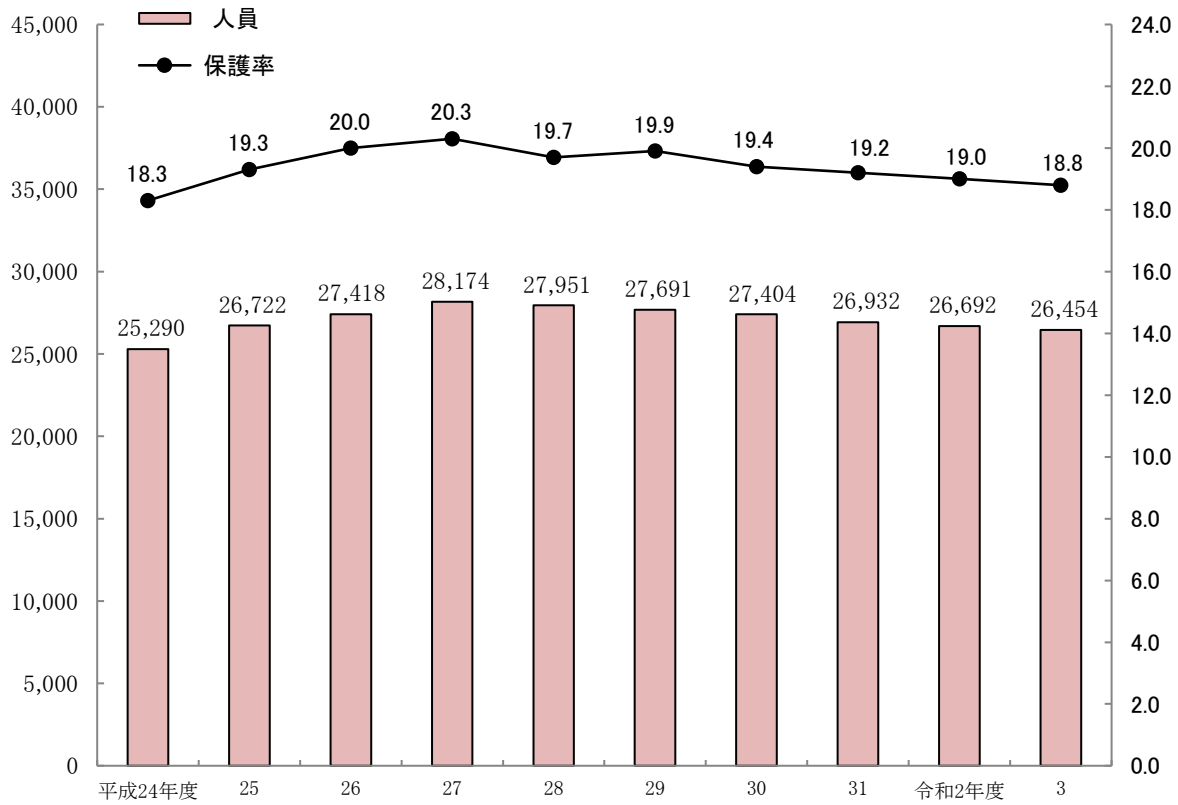
(各年5月1日現在)



統計表参照ページ: P 90

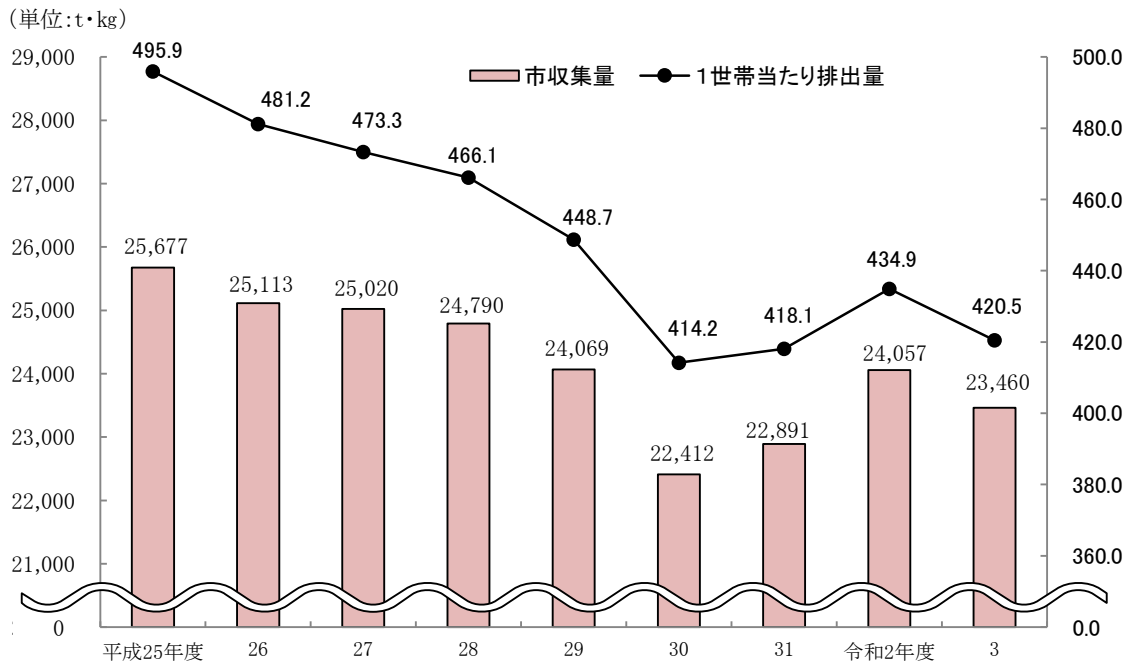
## 22 生活保護の被保護人員及び保護率の推移

(単位:人・%)



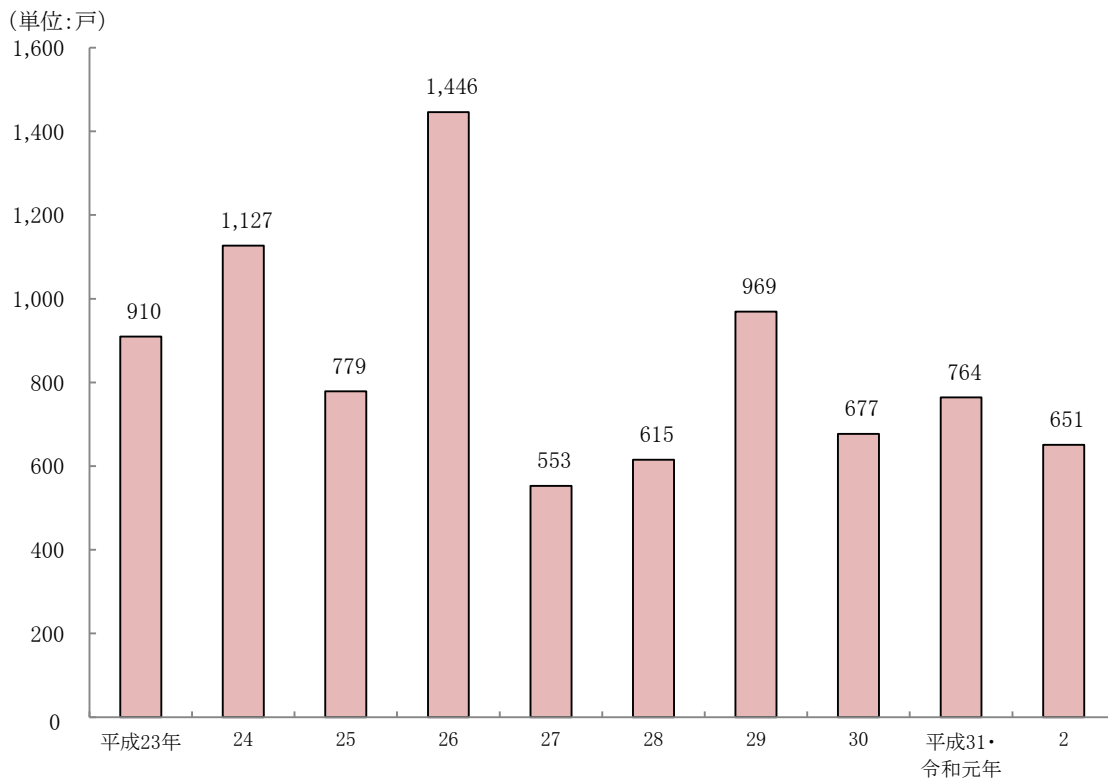
統計表参照ページ: P 98

### 23 ごみの収集量と1世帯当たり排出量



統計表参照ページ: P 116

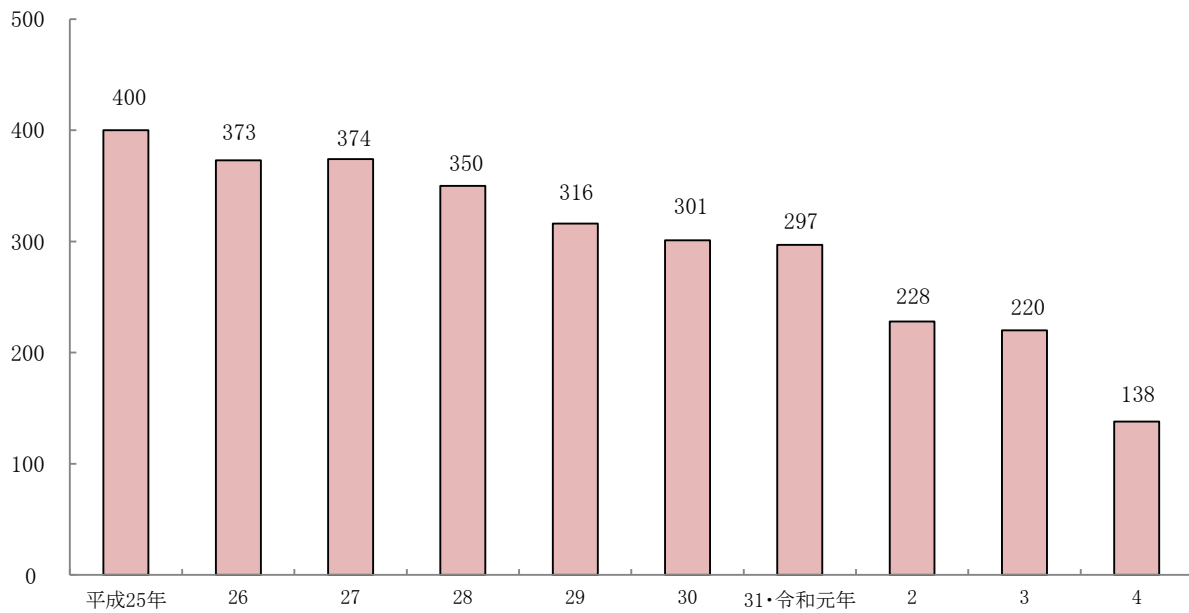
### 24 着工住宅数の推移



統計表参照ページ: P 124

## 25 市内の交通事故死傷者数の推移

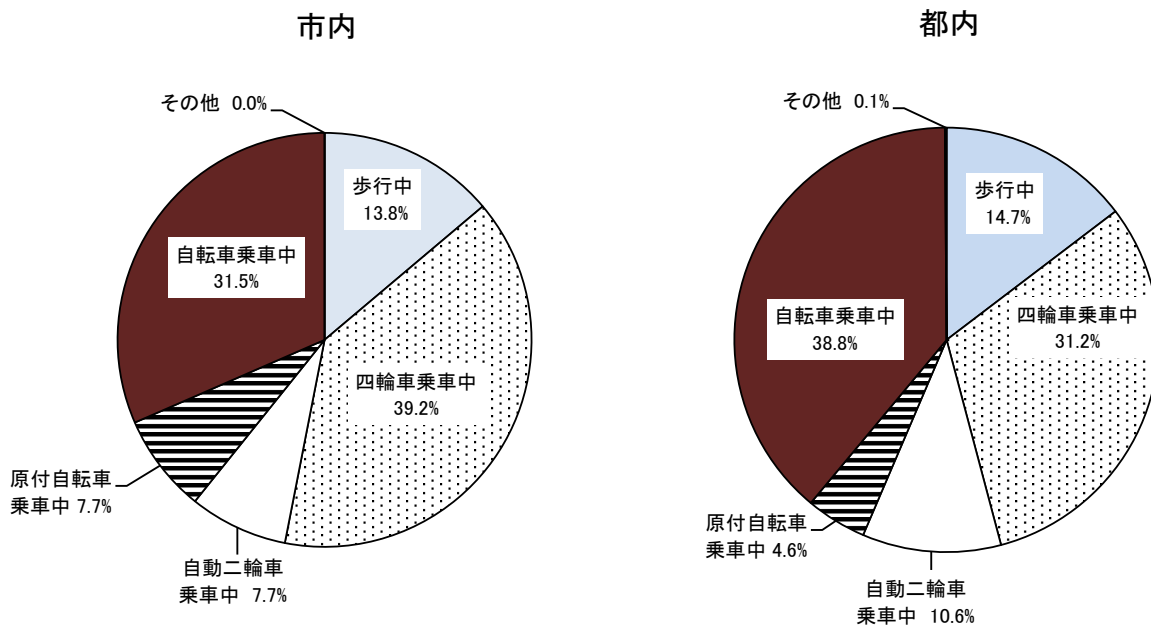
(単位:人)



統計表参照ページ: P 140

## 26 交通事故死傷者の状態別割合

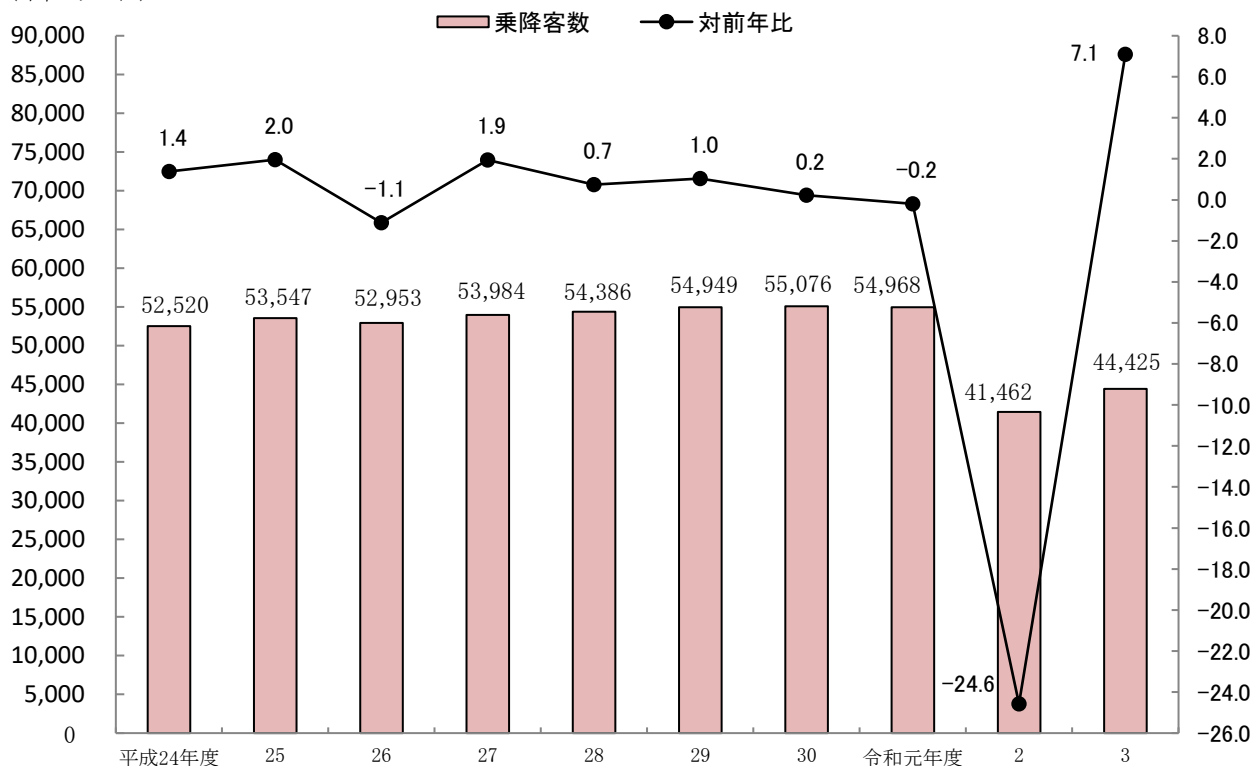
(令和4年)



統計表参照ページ: P 140

## 27 東久留米駅乗降人員(1日平均)の推移

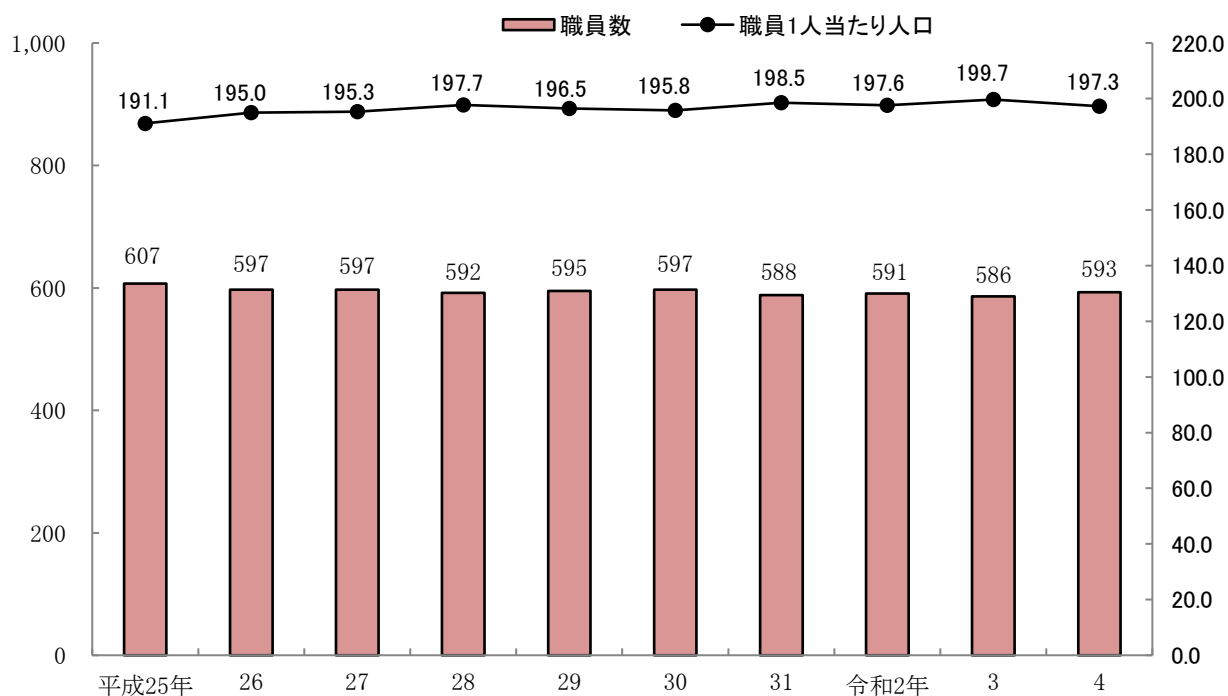
(単位:人・%)



統計表参照ページ: P 148

## 28 職員数の推移

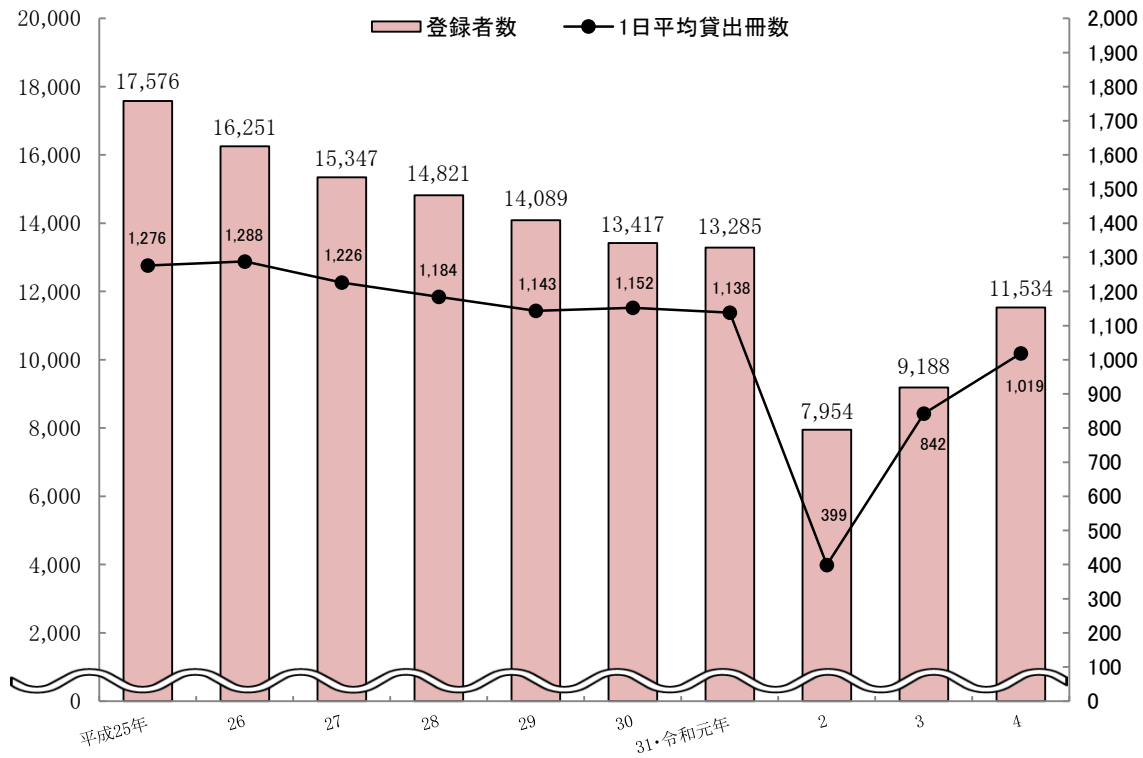
(単位:人)



統計表参照ページ: P 158

### 29 中央図書館登録者数及び1日平均貸出冊数

(単位:人・冊)



統計表参照ページ: P 162

# 統計表

# 数字でみる東久留米市

| 項目                                    | 数 値                   | 期 日      | 統計表参照ページ | 図表参照ページ |
|---------------------------------------|-----------------------|----------|----------|---------|
| 面 積                                   | 12.88 km <sup>2</sup> | R4.10.1  | P 22     | -       |
| 住 民 基 本 台 帳 の 人 口                     | 116,839 人             | R5.1.1   | P 23     | P 2     |
| 住 民 基 本 台 帳 の 世 帯                     | 56,093 世帯             | R5.1.1   | P 23     | P 2     |
| 転 入 者 数                               | 5,516 人               | R4年中     | P 25     | -       |
| 転 出 者 数                               | 4,874 人               | R4年中     | P 25     | -       |
| 出 生 者 数                               | 663 人                 | R4年中     | P 25     | -       |
| 死 亡 者 数                               | 1,444 人               | R4年中     | P 25     | -       |
| 外 国 人 住 民 数                           | 2,382 人               | R5.1.1   | P 25     | -       |
| 人口に対する0～14歳の割合                        | 11.87 %               | R5.1.1   | P 36,37  | P 4     |
| 人口に対する15～64歳の割合                       | 59.48 %               | R5.1.1   | P 36,37  | P 4     |
| 人口に対する65歳以上の割合                        | 28.64 %               | R5.1.1   | P 36,37  | P 4     |
| 事 業 所 数                               | 3,109 事業所             | R3.6.1   | P 53     | -       |
| 従 業 者 数                               | 32,107 人              | R3.6.1   | P 53     | -       |
| 農 家 戸 数                               | 241 戸                 | R2.2.1   | P 64     | P 9     |
| 農 家 人 口                               | 634 人                 | R2.2.1   | P 64     | P 9     |
| 普 通 会 計 歳 入 決 算 額                     | 50,470,918 千円         | R3年度     | P 73     | P 10    |
| 普 通 会 計 歳 出 決 算 額                     | 46,871,244 千円         | R3年度     | P 74     | P 11    |
| 幼 稚 園 数                               | 7 園                   | R4.5.1   | P 92     | -       |
| 園 児 数                                 | 1,272 人               | R4.5.1   | P 92     | -       |
| 小 学 校 数                               | 13 校                  | R4.5.1   | P 92     | -       |
| 小 学 校 児 童 数                           | 5,867 人               | R4.5.1   | P 92     | -       |
| 中 学 校 数                               | 9 校                   | R4.5.1   | P 92     | -       |
| 中 学 校 生 徒 数                           | 2,839 人               | R4.5.1   | P 92     | -       |
| 高 等 学 校 数                             | 3 校                   | R4.5.1   | P 92     | -       |
| 高 等 学 校 生 徒 数                         | 1,619 人               | R4.5.1   | P 92     | -       |
| 生 活 保 護 の 被 保 護 人 員                   | 26,454 人              | R3年度     | P 98     | P 14    |
| 生 活 保 護 の 保 護 率                       | 18.8 ‰                | R3年度     | P 98     | P 14    |
| 保 育 所 数                               | 21 園                  | R3年度     | P 100    | -       |
| 保 育 所 児 童 数                           | 2,218 人               | R4.4.1   | P 100    | -       |
| 介 護 保 険 第 1 号 被 保 険 者 数               | 33,588 人              | R3年度     | P 108    | -       |
| 国 民 健 康 保 険 (公 営) 被 保 険 者 数           | 24,217 人              | R3年度     | P 109    | -       |
| 後 期 高 齢 者 医 療 被 保 険 者 数               | 18,223 人              | R3年度     | P 109    | -       |
| 国 民 年 金 被 保 険 者 数                     | 22,773 人              | R3年度     | P 110    | -       |
| 医 療 関 係 施 設 数                         | 219 施設                | R3年度     | P 114    | -       |
| ご み の 収 集 量                           | 29,993 t              | R3年度     | P 116    | P 15    |
| 道 路 総 延 長                             | 257,239 m             | R3.4.1   | P 122    | -       |
| 着 工 住 宅 数                             | 651 戸                 | R2年中     | P 124    | P 15    |
| 公 共 賃 貸 住 宅 戸 数                       | 7,646 戸               | R2年度     | P 124    | -       |
| 交 通 事 故 発 生 件 数                       | 117 件                 | R4年中     | P 140    | -       |
| 刑 法 犯 発 生 件 数 (東 久 留 米 市、西 東 京 市 全 域) | 1,382 件               | R4年中     | P 141    | -       |
| 火 災 発 生 件 数                           | 41 件                  | R4年中     | P 141    | -       |
| 救 急 出 場 件 数                           | 7,252 件               | R4年中     | P 143    | -       |
| デ マ ン ド 型 交 通 の 利 用 者 数               | 9,681 人               | R4年中     | P 148    | -       |
| 東 久 留 米 駅 乗 降 人 員 (1 日 平 均)           | 44,425 人              | R3年度     | P 148    | P 17    |
| 選 挙 人 名 簿 登 録 者 数                     | 98,139 人              | R4.12.1  | P 153    | -       |
| 職 員 数                                 | 593 人                 | R4.4.1   | P 158    | P 17    |
| 市 立 図 書 館 蔵 書 数                       | 490,951 冊             | R4.12.31 | P 162    | -       |

注) 期日の「R」は令和を表記している。

# 1 土地・人口

# 1 東久留米市の地勢、沿革、位置及び面積

## 地 勢

東久留米市は、都心から北西へ約24km、武蔵野台地のほぼ中央に位置し、北東は埼玉県新座市、西は東村山市、南は西東京市と小平市、北は野火止用水を隔てて清瀬市に接している。

標高70mから40mの範囲を西から東へなだらかに傾斜し、市の中央を黒目川・落合川が東流し、その他の小流も北東に流れている。地下水も豊富である。川沿いの至る所に湧水が見られる。

## 沿 革

廃藩置県当時、現東久留米市の区域は品川県に属していた。

明治 4年 入間県管轄となる。

明治 5年 神奈川県管轄となる。

明治22年 前沢村、南沢村、神山村、小山村、落合村、門前村、柳窪村、柳窪新田、下里村、栗原新田、田無町飛地などが合併し、久留米村となる。

明治26年 東京府に編入する。

昭和31年 町制施行、久留米町となる。

昭和45年 市制施行、東久留米市となる。

資料: 東久留米市「東久留米市史(昭和54年3月31日発行)」

## 市役所位置

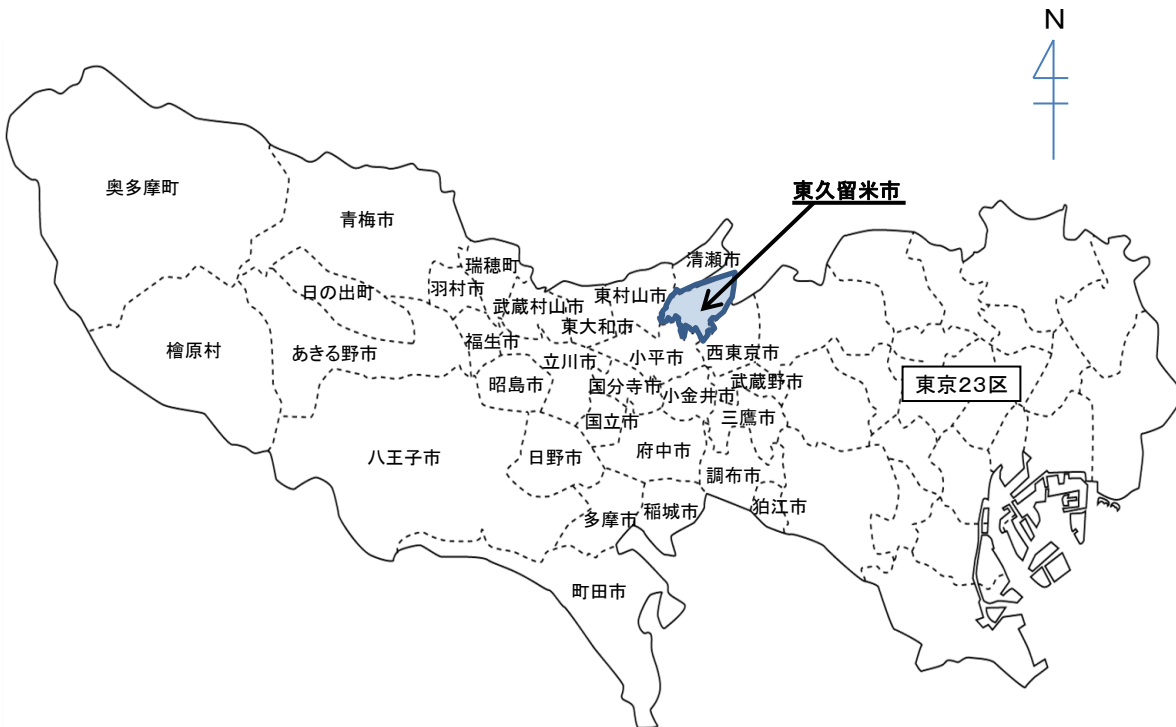
東経139度31分47秒、北緯 35 度45分29秒

資料: 国土地理院ホームページ「東京都市区町村の役所・役場及び東西南北端点の経度緯度(世界測地系)」

## 面 積

12.88km<sup>2</sup> (東西6.5km 南北3.5km)

資料: 国土地理院「令和4年全国都道府県市区町村別面積調」



## 2 地目別土地・面積

(単位:km<sup>2</sup>・%)

(各年1月1日現在)

| 年次      | 宅地   |       | 田  |    | 畑    |       | 山林   |      | その他  |       |
|---------|------|-------|----|----|------|-------|------|------|------|-------|
|         | 面積   | 割合    | 面積 | 割合 | 面積   | 割合    | 面積   | 割合   | 面積   | 割合    |
| 平成 30 年 | 7.35 | 57.07 | -  | -  | 1.57 | 12.19 | 0.16 | 1.24 | 3.80 | 29.50 |
| 31      | 7.39 | 57.38 | -  | -  | 1.53 | 11.88 | 0.16 | 1.24 | 3.80 | 29.50 |
| 令和 2    | 7.39 | 57.38 | -  | -  | 1.51 | 11.72 | 0.16 | 1.24 | 3.82 | 29.66 |
| 3       | 7.42 | 57.61 | -  | -  | 1.47 | 11.41 | 0.16 | 1.24 | 3.83 | 29.74 |
| 4       | 7.45 | 57.84 | -  | -  | 1.44 | 11.18 | 0.16 | 1.24 | 3.83 | 29.74 |

資料:市民部 課税課

## 3 住民基本台帳による世帯と人口の推移

(各年1月1日現在)

| 年次      | 世帯数    | 人 口     |        |        | 5年前又は前年に対する増加 |        |        |        | 1 世 帯<br>当たり人口 | 人口密度<br>(1km <sup>2</sup> 当たり) |
|---------|--------|---------|--------|--------|---------------|--------|--------|--------|----------------|--------------------------------|
|         |        | 総 数     | 男      | 女      | 世帯数           | 増加率(%) | 人口     | 増加率(%) |                |                                |
| 昭和 45 年 | 23,676 | 73,873  | 37,519 | 36,354 | 10,995        | 86.70  | 29,906 | 68.02  | 3.12           | 5,718                          |
| 50      | 31,795 | 98,734  | 49,975 | 48,759 | 8,119         | 34.29  | 24,861 | 33.65  | 3.11           | 7,642                          |
| 55      | 34,842 | 106,854 | 53,949 | 52,905 | 3,047         | 9.58   | 8,120  | 8.22   | 3.07           | 8,270                          |
| 60      | 37,042 | 109,919 | 55,585 | 54,334 | 2,200         | 6.31   | 3,065  | 2.87   | 2.97           | 8,508                          |
| 平成 元    | 38,748 | 111,777 | 56,434 | 55,343 | 1,706         | 4.61   | 1,858  | 1.69   | 2.88           | 8,651                          |
| 5       | 41,424 | 113,451 | 56,983 | 56,468 | 2,676         | 6.91   | 1,674  | 1.50   | 2.74           | 8,781                          |
| 10      | 43,638 | 113,004 | 56,380 | 56,624 | 2,214         | 5.34   | △447   | △0.39  | 2.59           | 8,746                          |
| 15      | 46,412 | 113,603 | 56,492 | 57,111 | 2,774         | 6.36   | 599    | 0.53   | 2.45           | 8,793                          |
| 20      | 49,220 | 114,418 | 56,803 | 57,615 | 2,808         | 6.05   | 815    | 0.72   | 2.32           | 8,856                          |
| 25      | 51,344 | 115,840 | 57,053 | 58,787 | 2,124         | 4.32   | 1,422  | 1.24   | 2.26           | 8,966                          |
| 26      | 51,860 | 116,417 | 57,147 | 59,270 | 516           | 1.00   | 577    | 0.50   | 2.24           | 9,011                          |
| 27      | 52,279 | 116,494 | 57,190 | 59,304 | 419           | 0.81   | 77     | 0.07   | 2.23           | 9,045                          |
| 28      | 52,915 | 117,128 | 57,362 | 59,766 | 636           | 1.22   | 634    | 0.54   | 2.21           | 9,094                          |
| 29      | 53,225 | 116,867 | 57,162 | 59,705 | 310           | 0.59   | △261   | △0.22  | 2.20           | 9,074                          |
| 30      | 53,708 | 116,830 | 57,093 | 59,737 | 483           | 0.91   | △37    | △0.03  | 2.18           | 9,071                          |
| 31      | 54,257 | 116,896 | 57,066 | 59,830 | 549           | 1.02   | 66     | 0.06   | 2.15           | 9,076                          |
| 令和 2    | 54,784 | 116,916 | 57,002 | 59,914 | 527           | 0.97   | 20     | 0.02   | 2.13           | 9,077                          |
| 3       | 55,414 | 117,007 | 56,915 | 60,092 | 630           | 1.15   | 91     | 0.08   | 2.11           | 9,084                          |
| 4       | 55,777 | 117,091 | 56,926 | 60,165 | 363           | 0.66   | 84     | 0.07   | 2.10           | 9,091                          |
| 5       | 56,093 | 116,839 | 56,707 | 60,132 | 316           | 0.57   | △252   | △0.22  | 2.08           | 9,071                          |

注1) 人口密度は、平成26年以前は12.92km<sup>2</sup>、平成27年以降は12.88km<sup>2</sup>で算出

注2) 法改正により、平成24年7月9日から外国人住民も住民基本台帳の対象となったため、平成25年から外国人が含まれる

資料:市民部 市民課

## 4 町別世帯と人口の推移

(単位:人・世帯)

(各年1月1日現在)

| 町名      | 平成31年   |        | 令和2年    |        | 令和3年    |        | 令和4年    |        | 令和5年    |        |
|---------|---------|--------|---------|--------|---------|--------|---------|--------|---------|--------|
|         | 人口      | 世帯     | 人口      | 世帯     | 人口      | 世帯     | 人口      | 世帯     | 人口      | 世帯     |
| 総数      | 116,896 | 54,257 | 116,916 | 54,784 | 117,007 | 55,414 | 117,091 | 55,777 | 116,839 | 56,093 |
| 上の原     | 1,733   | 1,076  | 1,777   | 1,109  | 1,788   | 1,121  | 1,882   | 1,148  | 1,914   | 1,162  |
| 学園町     | 3,386   | 1,562  | 3,485   | 1,614  | 3,485   | 1,600  | 3,448   | 1,597  | 3,425   | 1,596  |
| 金山町     | 3,164   | 1,400  | 3,148   | 1,419  | 3,119   | 1,426  | 3,184   | 1,471  | 3,234   | 1,492  |
| 小山      | 5,812   | 2,540  | 5,898   | 2,582  | 6,052   | 2,679  | 6,177   | 2,744  | 6,173   | 2,743  |
| 幸町      | 5,225   | 2,475  | 5,214   | 2,500  | 5,184   | 2,502  | 5,237   | 2,529  | 5,243   | 2,552  |
| 下里      | 12,855  | 6,077  | 12,732  | 6,070  | 12,768  | 6,161  | 12,768  | 6,192  | 12,848  | 6,283  |
| 新川町     | 2,704   | 1,347  | 2,649   | 1,325  | 2,870   | 1,452  | 2,905   | 1,458  | 2,886   | 1,459  |
| 神宝町     | 2,521   | 1,064  | 2,544   | 1,081  | 2,567   | 1,091  | 2,513   | 1,074  | 2,455   | 1,055  |
| 浅間町     | 5,887   | 2,842  | 5,869   | 2,879  | 5,856   | 2,940  | 5,859   | 2,949  | 5,813   | 2,936  |
| 滝山      | 10,296  | 5,174  | 10,211  | 5,216  | 10,178  | 5,265  | 10,069  | 5,270  | 10,077  | 5,334  |
| 大門町     | 2,869   | 1,339  | 2,833   | 1,335  | 2,741   | 1,307  | 2,626   | 1,257  | 2,484   | 1,216  |
| 中央町     | 8,186   | 3,597  | 8,097   | 3,607  | 8,103   | 3,657  | 8,148   | 3,695  | 8,064   | 3,706  |
| 野火止     | 2,826   | 1,275  | 2,813   | 1,278  | 2,777   | 1,283  | 2,751   | 1,285  | 2,701   | 1,284  |
| 八幡町     | 5,439   | 2,505  | 5,438   | 2,532  | 5,446   | 2,581  | 5,461   | 2,604  | 5,468   | 2,613  |
| 氷川台     | 3,402   | 1,553  | 3,404   | 1,556  | 3,380   | 1,548  | 3,355   | 1,557  | 3,370   | 1,568  |
| 東本町     | 2,624   | 1,424  | 2,606   | 1,418  | 2,578   | 1,424  | 2,543   | 1,429  | 2,571   | 1,461  |
| ひばりが丘団地 | 2,372   | 1,071  | 2,407   | 1,084  | 2,462   | 1,105  | 2,442   | 1,103  | 2,401   | 1,086  |
| 本町      | 7,004   | 3,511  | 7,010   | 3,548  | 6,979   | 3,579  | 7,005   | 3,604  | 6,949   | 3,611  |
| 前沢      | 9,167   | 4,115  | 9,219   | 4,184  | 9,214   | 4,195  | 9,214   | 4,223  | 9,133   | 4,215  |
| 南沢      | 7,803   | 3,256  | 7,936   | 3,338  | 7,930   | 3,373  | 7,958   | 3,416  | 7,918   | 3,413  |
| 南町      | 4,964   | 2,103  | 4,965   | 2,134  | 4,967   | 2,160  | 4,926   | 2,157  | 4,914   | 2,191  |
| 柳窪      | 5,265   | 2,322  | 5,224   | 2,320  | 5,099   | 2,299  | 5,137   | 2,339  | 5,321   | 2,438  |
| 弥生      | 1,392   | 629    | 1,437   | 655    | 1,464   | 666    | 1,483   | 676    | 1,477   | 679    |

注) 住民基本台帳による(外国人を含む)

資料:市民部 市民課

## 5 人口動態

| 年次      | 出生  |     |     | 死亡    |     |     | 自然増減 |      |      | (再掲)乳児 |       | 死産 |    |    | 婚姻  | 離婚  |
|---------|-----|-----|-----|-------|-----|-----|------|------|------|--------|-------|----|----|----|-----|-----|
|         | 計   | 男   | 女   | 計     | 男   | 女   | 計    | 男    | 女    | 死亡     | 新生児死亡 | 計  | 自然 | 人工 |     |     |
| 平成 23 年 | 820 | 401 | 419 | 971   | 503 | 468 | △151 | △102 | △49  | -      | -     | 17 | 8  | 9  | 537 | 212 |
| 24      | 855 | 417 | 438 | 995   | 537 | 458 | △140 | △120 | △20  | 4      | 1     | 19 | 13 | 6  | 464 | 214 |
| 25      | 861 | 400 | 461 | 1,013 | 576 | 437 | △152 | △176 | 24   | -      | -     | 14 | 8  | 6  | 458 | 177 |
| 26      | 901 | 464 | 437 | 1,030 | 559 | 471 | △129 | △95  | △34  | -      | -     | 18 | 6  | 12 | 465 | 190 |
| 27      | 836 | 428 | 408 | 1,012 | 558 | 454 | △176 | △130 | △46  | 2      | 1     | 16 | 7  | 9  | 414 | 190 |
| 28      | 853 | 422 | 431 | 1,045 | 574 | 471 | △192 | △152 | △40  | 1      | -     | 20 | 6  | 14 | 395 | 199 |
| 29      | 812 | 425 | 387 | 1,068 | 592 | 476 | △256 | △167 | △89  | 1      | 1     | 11 | 6  | 5  | 420 | 182 |
| 30      | 778 | 408 | 370 | 1,149 | 665 | 484 | △371 | △257 | △114 | 3      | -     | 11 | 7  | 4  | 422 | 183 |
| 令和 元    | 745 | 386 | 359 | 1,219 | 661 | 558 | △474 | △275 | △199 | -      | -     | 21 | 9  | 12 | 400 | 152 |
| 2       | 698 | 353 | 345 | 1,291 | 711 | 580 | △593 | △358 | △235 | 4      | 2     | 17 | 11 | 6  | 365 | 141 |

注) 各数値は、当該年に発生し翌年1月末までに届出のあったもの

資料: 東京都統計年鑑

## 6 異動人口

(単位:人)

| 年次       | 人口増減 | 社会動態  |       |     | 自然動態 |       |      | その他の増減 |
|----------|------|-------|-------|-----|------|-------|------|--------|
|          |      | 転入    | 転出    | 増減  | 出生   | 死亡    | 増減   |        |
| 平成 30 年  | 66   | 5,551 | 5,125 | 426 | 780  | 1,147 | △367 | 7      |
| 平成31・令和元 | 20   | 5,576 | 5,120 | 456 | 759  | 1,205 | △446 | 10     |
| 令和 2     | 91   | 5,632 | 4,970 | 662 | 710  | 1,305 | △595 | 24     |
| 3        | 30   | 5,313 | 4,768 | 545 | 711  | 1,263 | △552 | 37     |
| 4        | △99  | 5,516 | 4,874 | 642 | 663  | 1,444 | △781 | 40     |

注) 転出には国外転出を含む

資料: 市民部 市民課

## 7 外国人住民数

(単位:人)

(各年1月1日現在)

| 年次      | 総数    | 韓国及び朝鮮 | 中国  | アメリカ | フィリピン | カナダ | ドイツ | 豪州 | イギリス | その他 |
|---------|-------|--------|-----|------|-------|-----|-----|----|------|-----|
| 平成 31 年 | 2,092 | 329    | 677 | 220  | 250   | 36  | 4   | 15 | 23   | 538 |
| 令和 2    | 2,221 | 333    | 733 | 221  | 250   | 22  | 5   | 17 | 24   | 616 |
| 3       | 2,265 | 323    | 742 | 206  | 253   | 22  | 5   | 14 | 22   | 678 |
| 4       | 2,242 | 318    | 710 | 215  | 258   | 22  | 7   | 13 | 23   | 676 |
| 5       | 2,382 | 334    | 735 | 243  | 269   | 24  | 3   | 16 | 35   | 723 |

注) 住民基本台帳による

資料: 市民部 市民課

## 8 町丁別世帯数・人口

| 町丁目       | 世帯数           | 人口数            |               |               | 一世帯<br>当たり人員 | 人口密度<br>(人/km <sup>2</sup> ) | 面積<br>(km <sup>2</sup> ) | 0歳         |            | 1歳         |            |
|-----------|---------------|----------------|---------------|---------------|--------------|------------------------------|--------------------------|------------|------------|------------|------------|
|           |               | 総数             | 男             | 女             |              |                              |                          | 男          | 女          | 男          | 女          |
| <b>総数</b> | <b>56,093</b> | <b>116,839</b> | <b>56,707</b> | <b>60,132</b> | <b>2.1</b>   | <b>9,071</b>                 | <b>12.88</b>             | <b>335</b> | <b>328</b> | <b>393</b> | <b>374</b> |
| 上の原一丁目    | 1,050         | 1,623          | 693           | 930           | 1.5          | 12,485                       | 0.13                     | 3          | 3          | 5          | 6          |
| 上の原二丁目    | 112           | 291            | 156           | 135           | 2.6          | 2,079                        | 0.14                     | 2          | 5          | 4          | 2          |
| 学園町一丁目    | 898           | 1,888          | 917           | 971           | 2.1          | 7,867                        | 0.24                     | 7          | 2          | 4          | 10         |
| 学園町二丁目    | 698           | 1,537          | 756           | 781           | 2.2          | 10,979                       | 0.14                     | 11         | 7          | 10         | 6          |
| 金山町一丁目    | 611           | 1,277          | 643           | 634           | 2.1          | 7,981                        | 0.16                     | 5          | 4          | 2          | 4          |
| 金山町二丁目    | 881           | 1,957          | 952           | 1,005         | 2.2          | 12,231                       | 0.16                     | 2          | 5          | 10         | 6          |
| 小山一丁目     | 423           | 797            | 380           | 417           | 1.9          | 8,856                        | 0.09                     | 3          | 1          | 1          | 1          |
| 小山二丁目     | 400           | 919            | 462           | 457           | 2.3          | 7,069                        | 0.13                     | 6          | 6          | 4          | 4          |
| 小山三丁目     | 722           | 1,718          | 853           | 865           | 2.4          | 10,738                       | 0.16                     | 7          | 6          | 8          | 7          |
| 小山四丁目     | 450           | 1,155          | 555           | 600           | 2.6          | 11,550                       | 0.10                     | 8          | 10         | 4          | 7          |
| 小山五丁目     | 748           | 1,584          | 804           | 780           | 2.1          | 9,900                        | 0.16                     | 4          | 7          | 9          | 8          |
| 幸町一丁目     | 736           | 1,326          | 593           | 733           | 1.8          | 11,050                       | 0.12                     | 1          | 3          | 8          | 2          |
| 幸町二丁目     | 520           | 1,223          | 592           | 631           | 2.4          | 9,408                        | 0.13                     | 4          | 4          | 4          | 4          |
| 幸町三丁目     | 771           | 1,551          | 759           | 792           | 2.0          | 9,124                        | 0.17                     | 4          | 3          | 3          | 3          |
| 幸町四丁目     | 387           | 807            | 406           | 401           | 2.1          | 7,336                        | 0.11                     | 4          | 3          | 4          | 6          |
| 幸町五丁目     | 138           | 336            | 186           | 150           | 2.4          | 2,800                        | 0.12                     | -          | 1          | 2          | 2          |
| 下里一丁目     | 655           | 1,588          | 810           | 778           | 2.4          | 6,352                        | 0.25                     | 7          | 9          | 9          | 8          |
| 下里二丁目     | 861           | 2,250          | 1,124         | 1,126         | 2.6          | 9,000                        | 0.25                     | 13         | 12         | 10         | 12         |
| 下里三丁目     | 691           | 1,435          | 734           | 701           | 2.1          | 5,979                        | 0.24                     | 5          | 4          | 4          | 3          |
| 下里四丁目     | 2,024         | 2,992          | 1,556         | 1,436         | 1.5          | 18,700                       | 0.16                     | 4          | 2          | 1          | 6          |
| 下里五丁目     | 755           | 1,995          | 1,029         | 966           | 2.6          | 9,500                        | 0.21                     | 7          | 11         | 11         | 9          |
| 下里六丁目     | 328           | 827            | 442           | 385           | 2.5          | 6,362                        | 0.13                     | 2          | 3          | 2          | 2          |
| 下里七丁目     | 969           | 1,761          | 885           | 876           | 1.8          | 9,783                        | 0.18                     | 7          | 4          | 5          | 2          |
| 新川町一丁目    | 965           | 1,866          | 872           | 994           | 1.9          | 8,886                        | 0.21                     | 6          | 7          | 10         | 7          |
| 新川町二丁目    | 494           | 1,020          | 495           | 525           | 2.1          | 10,200                       | 0.10                     | 4          | 1          | 8          | 8          |
| 神宝町一丁目    | 540           | 1,278          | 632           | 646           | 2.4          | 9,129                        | 0.14                     | 1          | 1          | 4          | 5          |
| 神宝町二丁目    | 515           | 1,177          | 590           | 587           | 2.3          | 8,407                        | 0.14                     | 3          | 4          | 3          | 4          |
| 浅間町一丁目    | 620           | 1,352          | 649           | 703           | 2.2          | 15,022                       | 0.09                     | 3          | 4          | 7          | 5          |
| 浅間町二丁目    | 931           | 2,060          | 1,027         | 1,033         | 2.2          | 10,300                       | 0.20                     | 7          | 10         | 5          | 4          |
| 浅間町三丁目    | 1,385         | 2,401          | 1,174         | 1,227         | 1.7          | 12,637                       | 0.19                     | 7          | 3          | 10         | 6          |
| 滝山一丁目     | 325           | 808            | 403           | 405           | 2.5          | 13,467                       | 0.06                     | 6          | 3          | 6          | 3          |
| 滝山二丁目     | 347           | 637            | 282           | 355           | 1.8          | 5,308                        | 0.12                     | -          | -          | 1          | -          |
| 滝山三丁目     | 632           | 1,236          | 579           | 657           | 2.0          | 10,300                       | 0.12                     | -          | 5          | 3          | -          |
| 滝山四丁目     | 306           | 676            | 316           | 360           | 2.2          | 6,145                        | 0.11                     | -          | 1          | -          | 1          |
| 滝山五丁目     | 682           | 1,551          | 727           | 824           | 2.3          | 11,079                       | 0.14                     | 3          | 4          | 4          | 7          |
| 滝山六丁目     | 2,404         | 3,887          | 1,746         | 2,141         | 1.6          | 17,668                       | 0.22                     | 3          | 3          | 1          | 6          |
| 滝山七丁目     | 638           | 1,282          | 667           | 615           | 2.0          | 6,105                        | 0.21                     | 1          | 5          | 3          | 6          |
| 大門町一丁目    | 242           | 467            | 228           | 239           | 1.9          | 7,783                        | 0.06                     | 1          | 1          | 1          | 4          |
| 大門町二丁目    | 974           | 2,017          | 931           | 1,086         | 2.1          | 10,085                       | 0.20                     | 6          | 5          | 7          | 8          |
| 中央町一丁目    | 1,126         | 2,298          | 1,111         | 1,187         | 2.0          | 10,943                       | 0.21                     | 5          | 3          | 6          | 12         |
| 中央町二丁目    | 588           | 1,046          | 510           | 536           | 1.8          | 6,538                        | 0.16                     | 1          | 2          | 4          | 2          |
| 中央町三丁目    | 513           | 1,194          | 596           | 598           | 2.3          | 4,975                        | 0.24                     | 1          | 1          | 2          | 3          |
| 中央町四丁目    | 455           | 1,132          | 548           | 584           | 2.5          | 10,291                       | 0.11                     | 7          | -          | 7          | 3          |
| 中央町五丁目    | 607           | 1,470          | 731           | 739           | 2.4          | 6,391                        | 0.23                     | 5          | 4          | 1          | -          |
| 中央町六丁目    | 417           | 924            | 487           | 437           | 2.2          | 7,108                        | 0.13                     | 1          | 2          | 4          | 2          |

注) 住民基本台帳による(外国人住民を含む)

資料:市民部 市民課

## (年齢、男女別)・人口密度

(令和5年1月1日現在)

| 2歳  |     | 3歳  |     | 4歳  |     | 5歳  |     | 6歳  |     | 7歳  |     | 8歳  |     | 9歳  |     | 10歳 |     | 11歳 |     | 12歳 |     | 13歳 |     |
|-----|-----|-----|-----|-----|-----|-----|-----|-----|-----|-----|-----|-----|-----|-----|-----|-----|-----|-----|-----|-----|-----|-----|-----|
| 男   | 女   | 男   | 女   | 男   | 女   | 男   | 女   | 男   | 女   | 男   | 女   | 男   | 女   | 男   | 女   | 男   | 女   | 男   | 女   | 男   | 女   | 男   | 女   |
| 395 | 406 | 451 | 426 | 497 | 430 | 499 | 435 | 496 | 491 | 503 | 487 | 523 | 513 | 483 | 498 | 489 | 498 | 472 | 462 | 491 | 500 | 543 | 461 |
| 3   | 4   | 5   | 8   | 3   | 3   | 6   | 1   | 3   | 2   | 3   | 3   | 1   | 2   | 6   | 4   | -   | -   | 2   | 6   | 2   | 4   | 4   | 2   |
| 5   | 5   | 4   | 2   | 5   | 1   | 1   | 2   | 4   | 1   | 3   | -   | 1   | 1   | 1   | 3   | -   | 1   | 2   | 1   | 3   | 2   | 1   | -   |
| 1   | 4   | 8   | 3   | 5   | 7   | 7   | 6   | 5   | 8   | 6   | 5   | 7   | 11  | 4   | 10  | 7   | 10  | 6   | 5   | 4   | 5   | 13  | 12  |
| 10  | 8   | 10  | 10  | 10  | 7   | 6   | 4   | 8   | 10  | 11  | 8   | 10  | 5   | 7   | 7   | 11  | 2   | 1   | 7   | 7   | 6   | 9   | 2   |
| 8   | 3   | 10  | 6   | 8   | 2   | 2   | 5   | 7   | 8   | 6   | 5   | 7   | 2   | 6   | 7   | 7   | 4   | 3   | 5   | 3   | 3   | 7   | 5   |
| 6   | 4   | 8   | 6   | 8   | 7   | 11  | 4   | 10  | 12  | 8   | 10  | 9   | 11  | 6   | 10  | 12  | 14  | 5   | 8   | 6   | 12  | 11  | 9   |
| 3   | 2   | 2   | 1   | 1   | 3   | 5   | -   | 1   | 1   | 3   | 1   | 3   | 1   | 3   | 2   | 1   | 2   | 2   | 1   | -   | 1   | 4   | 1   |
| 7   | 3   | 4   | 6   | 6   | 9   | 8   | 4   | 6   | 3   | 4   | 3   | 7   | 6   | 1   | 3   | 6   | 7   | 4   | 4   | 1   | 3   | 4   | 3   |
| 5   | 8   | 11  | 13  | 12  | 5   | 12  | 6   | 9   | 12  | 7   | 4   | 8   | 9   | 5   | 9   | 10  | 8   | 6   | 6   | 5   | 8   | 9   | 1   |
| 4   | 9   | 10  | 9   | 6   | 10  | 14  | 9   | 10  | 9   | 7   | 7   | 6   | 6   | 8   | 12  | 4   | 7   | 3   | 11  | 4   | 2   | 6   | 4   |
| 5   | 11  | 7   | 8   | 9   | 4   | 5   | 7   | 12  | 8   | 2   | 4   | 9   | 6   | 9   | 4   | 7   | 3   | 5   | 2   | 8   | 9   | 7   | 2   |
| 4   | -   | 5   | 4   | 3   | 5   | 4   | 4   | 4   | 4   | 4   | 9   | 2   | 7   | 7   | 5   | 3   | 11  | 4   | 3   | 5   | 4   | 4   | 3   |
| 5   | 9   | 6   | 9   | 5   | 5   | 3   | 5   | 8   | 7   | 6   | 6   | 5   | 5   | 7   | 5   | 7   | 6   | 9   | 6   | 6   | 4   | 8   | 5   |
| 5   | 7   | 4   | 3   | 6   | 5   | -   | 7   | 5   | 7   | 7   | 8   | 7   | 2   | 6   | 7   | 8   | 9   | 4   | 5   | 10  | 4   | 5   | 5   |
| 6   | 1   | 5   | 1   | 9   | 4   | 5   | 5   | 3   | 5   | 5   | 8   | 1   | 4   | 2   | -   | 4   | 2   | 3   | 3   | 1   | 4   | 2   | 4   |
| 3   | 1   | 3   | 2   | 4   | 2   | 2   | 2   | 1   | 2   | 6   | 2   | 1   | 1   | 3   | -   | 1   | 1   | 3   | 1   | 4   | -   | 3   | 1   |
| 6   | 4   | 9   | 11  | 7   | 6   | 9   | 9   | 9   | 6   | 6   | 7   | 6   | 5   | 8   | 5   | 7   | 7   | 13  | 6   | 5   | 8   | 3   | 6   |
| 9   | 9   | 23  | 22  | 21  | 12  | 23  | 14  | 14  | 21  | 19  | 17  | 17  | 13  | 16  | 13  | 7   | 10  | 14  | 18  | 11  | 15  | 12  | 11  |
| 2   | 3   | 5   | 4   | 5   | 7   | 5   | 10  | 4   | 5   | 5   | 7   | 5   | 5   | 11  | 5   | 2   | 3   | 6   | 2   | 10  | 9   | 4   | 9   |
| 4   | 3   | 2   | 5   | 2   | 2   | 4   | 8   | 3   | -   | 7   | 6   | 6   | 4   | 5   | 5   | 2   | 3   | 4   | 5   | 10  | 2   | 2   | 5   |
| 11  | 9   | 12  | 11  | 16  | 5   | 11  | 10  | 13  | 13  | 17  | 13  | 12  | 12  | 8   | 11  | 11  | 11  | 14  | 16  | 15  | 16  | 16  | 10  |
| 2   | 1   | 3   | 5   | 4   | 1   | 4   | 1   | 2   | 2   | 1   | 2   | 4   | 4   | 3   | 4   | 7   | 5   | 9   | 2   | 4   | 6   | 7   | 7   |
| 6   | 5   | 8   | 5   | 6   | 9   | 3   | 7   | 5   | 7   | 7   | 5   | 8   | 7   | 5   | 2   | 4   | 5   | 7   | 9   | 4   | 10  | 10  | 4   |
| 9   | 12  | 8   | 9   | 7   | 9   | 10  | 8   | 10  | 15  | 7   | 9   | 5   | 8   | 6   | 11  | 3   | 12  | 6   | 6   | 7   | 5   | 2   | 3   |
| 6   | 3   | 5   | 4   | 3   | 6   | 5   | 6   | 3   | 7   | 5   | 6   | 6   | 7   | 6   | 4   | 5   | 9   | 5   | 9   | 9   | 5   | 7   | 8   |
| 5   | 2   | 3   | 2   | 7   | 5   | 8   | 7   | 3   | 5   | 6   | 6   | 8   | 2   | 9   | 4   | 3   | 8   | 4   | 6   | 6   | 4   | 8   | 5   |
| 1   | 1   | 4   | 1   | 3   | 3   | 3   | 1   | 4   | 10  | 5   | 8   | 3   | 7   | 6   | 7   | 10  | 9   | 5   | 3   | 10  | 7   | 9   | 6   |
| 2   | 3   | 6   | 4   | 8   | 5   | 4   | 3   | 7   | 6   | 2   | 8   | 3   | 4   | 11  | 7   | 7   | 8   | 5   | 11  | 6   | 9   | 7   | 5   |
| 5   | 13  | 6   | 6   | 6   | 7   | 8   | 4   | 16  | 4   | 7   | 8   | 8   | 13  | 9   | 8   | 14  | 10  | 8   | 9   | 11  | 17  | 9   | 12  |
| 8   | 9   | 9   | 3   | 10  | 8   | 4   | 7   | 5   | 8   | 11  | 6   | 5   | 2   | 4   | 11  | 9   | 9   | 8   | 4   | 4   | 7   | 7   | 4   |
| 3   | 2   | 5   | 3   | 2   | 4   | 5   | 2   | 7   | 7   | -   | 3   | 7   | 6   | 3   | 11  | 6   | 4   | 3   | 6   | 7   | 4   | 6   | 6   |
| -   | 3   | 1   | -   | 2   | -   | 1   | -   | 1   | 2   | -   | -   | 2   | -   | 1   | 2   | -   | 3   | 1   | 1   | 2   | 2   | 1   | 1   |
| 4   | 3   | 4   | 3   | 6   | 1   | 8   | 3   | 2   | 1   | 5   | 8   | 7   | 3   | 3   | 5   | -   | 7   | 2   | 1   | 7   | 5   | 2   | 4   |
| 1   | 1   | -   | 1   | 1   | 1   | 1   | 2   | 1   | 1   | 4   | 2   | 5   | 5   | 3   | 2   | 3   | 3   | 6   | 2   | 2   | 2   | -   | 5   |
| 1   | 4   | 5   | 6   | 14  | 1   | 9   | 3   | 5   | 8   | 9   | 5   | 6   | 15  | 7   | 8   | 8   | 8   | 12  | 5   | 9   | 11  | 11  | 9   |
| 6   | 3   | 5   | 2   | 6   | 3   | 2   | 2   | 4   | 9   | 7   | 3   | 8   | 7   | 4   | 2   | 8   | 6   | 5   | 10  | 10  | 2   | 7   | 12  |
| 3   | 4   | 8   | 5   | 8   | 11  | 4   | 1   | 12  | 5   | 7   | 6   | 11  | 7   | 7   | 5   | 3   | 8   | 6   | 1   | 6   | 9   | 6   | 5   |
| 1   | -   | 3   | 1   | -   | 1   | 2   | 5   | 1   | 1   | -   | 2   | 1   | 5   | 1   | -   | 1   | -   | 1   | 1   | 1   | 1   | 3   | 3   |
| 9   | 11  | 7   | 10  | 7   | 11  | 18  | 9   | 6   | 11  | 8   | 11  | 6   | 14  | 12  | 11  | 10  | 6   | 10  | 11  | 3   | 12  | 11  | 10  |
| 6   | 10  | 9   | 4   | 11  | 9   | 6   | 7   | 7   | 6   | 11  | 9   | 8   | 7   | 11  | 8   | 7   | 15  | 14  | 11  | 11  | 7   | 16  | 9   |
| 2   | 2   | 2   | 2   | 7   | 6   | 3   | 4   | 5   | 4   | 1   | 3   | 4   | 3   | 7   | 1   | 5   | 3   | 2   | 6   | 2   | 2   | 4   | 1   |
| 3   | 1   | 4   | 2   | 6   | 4   | 3   | 2   | 9   | 7   | 7   | 3   | 12  | 5   | 4   | 4   | 7   | 10  | 9   | 2   | 4   | 4   | 7   | 4   |
| 5   | 5   | 7   | 6   | 6   | 11  | 6   | 6   | 8   | 3   | 12  | 4   | 10  | 12  | 3   | 8   | 6   | 5   | 8   | 10  | 5   | 9   | 9   | 2   |
| 7   | 8   | 7   | 5   | 4   | 8   | 3   | 3   | 9   | 10  | 3   | 9   | 4   | 7   | 5   | 4   | 10  | 12  | 5   | 7   | 10  | 8   | 15  | 6   |
| 3   | 2   | 2   | 2   | 3   | 2   | 3   | 7   | 9   | 3   | 8   | 2   | 5   | 3   | 3   | 7   | 6   | 5   | 6   | 3   | 10  | 3   | 7   | 9   |

## 8 町丁別世帯数・人口

| 町丁目       | 14歳        |            | 15歳        |            | 16歳        |            | 17歳        |            | 18歳        |            | 19歳        |            | 20～24歳       |              | 25～29歳       |              | 30～34歳       |              | 35～39歳       |              |
|-----------|------------|------------|------------|------------|------------|------------|------------|------------|------------|------------|------------|------------|--------------|--------------|--------------|--------------|--------------|--------------|--------------|--------------|
|           | 男          | 女          | 男          | 女          | 男          | 女          | 男          | 女          | 男          | 女          | 男          | 女          | 男            | 女            | 男            | 女            | 男            | 女            | 男            | 女            |
| <b>総数</b> | <b>504</b> | <b>488</b> | <b>521</b> | <b>471</b> | <b>529</b> | <b>497</b> | <b>526</b> | <b>456</b> | <b>510</b> | <b>550</b> | <b>556</b> | <b>517</b> | <b>2,881</b> | <b>2,770</b> | <b>2,538</b> | <b>2,684</b> | <b>2,794</b> | <b>2,854</b> | <b>3,320</b> | <b>3,221</b> |
| 上の原一丁目    | 2          | 4          | 1          | 5          | 3          | -          | 3          | 1          | 2          | -          | 1          | 2          | 11           | 9            | 20           | 25           | 30           | 36           | 22           | 30           |
| 上の原二丁目    | 1          | 1          | 2          | 2          | 1          | -          | 2          | 1          | -          | -          | 1          | 2          | 5            | 1            | 8            | 12           | 19           | 21           | 15           | 18           |
| 学園町一丁目    | 15         | 15         | 16         | 7          | 17         | 15         | 20         | 13         | 15         | 12         | 4          | 7          | 67           | 42           | 48           | 42           | 37           | 46           | 40           | 40           |
| 学園町二丁目    | 6          | 6          | 5          | 4          | 5          | 6          | 8          | 7          | 7          | 8          | 4          | 9          | 35           | 32           | 43           | 58           | 50           | 54           | 44           | 42           |
| 金山町一丁目    | 8          | 7          | 3          | 5          | 5          | 5          | 7          | 2          | 7          | 5          | 4          | 6          | 18           | 26           | 27           | 33           | 39           | 40           | 40           | 33           |
| 金山町二丁目    | 5          | 7          | 10         | 8          | 3          | 12         | 9          | 2          | 10         | 17         | 9          | 10         | 53           | 61           | 58           | 44           | 54           | 46           | 57           | 45           |
| 小山一丁目     | 2          | 2          | 3          | -          | 2          | 3          | 3          | 2          | 5          | 2          | 6          | -          | 17           | 21           | 13           | 26           | 17           | 14           | 16           | 17           |
| 小山二丁目     | 4          | 3          | 8          | 2          | 5          | 6          | 1          | -          | 3          | 10         | 4          | 5          | 26           | 23           | 27           | 24           | 34           | 36           | 39           | 38           |
| 小山三丁目     | 7          | 8          | 5          | 3          | 6          | 8          | 8          | 3          | 7          | 5          | 10         | 10         | 56           | 43           | 42           | 37           | 39           | 47           | 62           | 62           |
| 小山四丁目     | 7          | 7          | 4          | 8          | 5          | 4          | 14         | 8          | 4          | 4          | 7          | 8          | 29           | 26           | 21           | 25           | 36           | 44           | 42           | 45           |
| 小山五丁目     | 8          | 4          | 9          | 11         | 4          | 3          | 11         | 2          | 10         | 3          | 5          | 1          | 37           | 45           | 44           | 39           | 55           | 41           | 64           | 49           |
| 幸町一丁目     | 4          | 7          | 4          | 7          | 5          | 3          | 6          | 4          | 7          | 5          | 4          | 6          | 33           | 34           | 35           | 38           | 33           | 28           | 32           | 35           |
| 幸町二丁目     | 4          | 7          | 3          | 6          | 5          | 4          | 6          | 6          | 4          | 5          | 6          | 8          | 27           | 32           | 25           | 25           | 33           | 35           | 32           | 32           |
| 幸町三丁目     | 5          | 1          | 3          | 7          | 6          | 5          | 6          | 8          | 7          | 6          | 5          | 3          | 34           | 35           | 26           | 33           | 35           | 46           | 37           | 37           |
| 幸町四丁目     | 2          | 2          | 2          | 4          | -          | 7          | 2          | 6          | -          | 2          | 3          | 4          | 34           | 27           | 42           | 24           | 24           | 30           | 41           | 26           |
| 幸町五丁目     | 2          | 2          | 2          | 1          | 4          | 1          | 3          | 1          | 1          | -          | -          | 1          | 15           | 6            | 9            | 8            | 6            | 4            | 15           | 11           |
| 下里一丁目     | 6          | 10         | 9          | 13         | 9          | 9          | 13         | 13         | 8          | 4          | 9          | 5          | 55           | 47           | 43           | 45           | 46           | 37           | 61           | 56           |
| 下里二丁目     | 11         | 13         | 11         | 11         | 13         | 8          | 15         | 13         | 6          | 10         | 16         | 15         | 71           | 50           | 57           | 55           | 60           | 68           | 74           | 69           |
| 下里三丁目     | 4          | 7          | 9          | 6          | 8          | 3          | 7          | 10         | 5          | 13         | 11         | 8          | 47           | 46           | 38           | 39           | 43           | 44           | 40           | 21           |
| 下里四丁目     | 11         | 6          | 8          | 5          | 4          | 4          | 5          | 3          | 3          | 7          | 5          | 2          | 35           | 34           | 22           | 33           | 38           | 32           | 52           | 39           |
| 下里五丁目     | 13         | 19         | 13         | 12         | 16         | 17         | 16         | 6          | 15         | 17         | 22         | 9          | 52           | 54           | 43           | 46           | 57           | 55           | 74           | 62           |
| 下里六丁目     | 8          | 3          | 5          | 6          | 10         | 9          | 5          | 4          | 11         | 13         | 7          | 4          | 37           | 25           | 21           | 19           | 20           | 18           | 22           | 14           |
| 下里七丁目     | 4          | 3          | 9          | 4          | 6          | 8          | 7          | 6          | 4          | 12         | 6          | 6          | 33           | 41           | 17           | 21           | 30           | 34           | 42           | 32           |
| 新川町一丁目    | 3          | 3          | 7          | 2          | 6          | 8          | 6          | 8          | 8          | 9          | 4          | 6          | 44           | 46           | 69           | 86           | 61           | 76           | 80           | 68           |
| 新川町二丁目    | 4          | 6          | 2          | 5          | 1          | 3          | 4          | 8          | 5          | 3          | 1          | 2          | 32           | 31           | 30           | 34           | 31           | 35           | 29           | 43           |
| 神宝町一丁目    | 7          | 3          | 8          | 4          | 7          | 9          | 4          | 3          | 5          | 10         | 7          | 10         | 43           | 34           | 22           | 29           | 24           | 31           | 18           | 25           |
| 神宝町二丁目    | 8          | 11         | 4          | 7          | 4          | 4          | 9          | 4          | 7          | 14         | 5          | 6          | 30           | 19           | 25           | 27           | 31           | 26           | 25           | 26           |
| 浅間町一丁目    | 2          | 4          | 4          | 7          | 6          | 5          | 5          | 7          | 3          | 10         | 10         | 3          | 27           | 38           | 39           | 35           | 43           | 43           | 38           | 43           |
| 浅間町二丁目    | 15         | 10         | 6          | 9          | 12         | 17         | 11         | 4          | 10         | 7          | 12         | 10         | 67           | 59           | 54           | 59           | 57           | 58           | 57           | 42           |
| 浅間町三丁目    | 7          | 2          | 6          | 5          | 11         | 8          | 7          | 6          | 4          | 15         | 7          | 7          | 61           | 72           | 66           | 62           | 83           | 80           | 83           | 76           |
| 滝山一丁目     | 5          | 7          | 6          | 5          | 7          | 5          | 2          | 7          | 3          | 3          | 5          | 6          | 22           | 16           | 14           | 14           | 23           | 20           | 24           | 34           |
| 滝山二丁目     | 1          | 1          | -          | 3          | 3          | 3          | 5          | 1          | -          | 3          | 4          | 1          | 14           | 10           | 8            | 8            | 13           | 8            | 9            | 11           |
| 滝山三丁目     | 9          | 1          | 3          | 2          | 7          | 7          | 3          | 3          | 5          | 6          | 5          | 8          | 35           | 21           | 22           | 23           | 20           | 22           | 31           | 31           |
| 滝山四丁目     | 2          | 2          | 7          | 2          | 4          | 1          | 5          | 4          | 1          | 2          | 4          | 3          | 14           | 20           | 5            | 11           | 6            | 9            | 6            | 10           |
| 滝山五丁目     | 10         | 13         | 12         | 10         | 12         | 10         | 10         | 6          | 5          | 10         | 8          | 9          | 30           | 50           | 27           | 28           | 18           | 22           | 34           | 43           |
| 滝山六丁目     | 11         | 6          | 4          | 12         | 5          | 11         | 6          | 7          | 5          | 14         | 11         | 12         | 49           | 45           | 40           | 39           | 56           | 46           | 65           | 50           |
| 滝山七丁目     | 3          | 6          | 7          | 3          | 9          | 9          | 6          | 3          | 6          | 8          | 5          | 6          | 28           | 23           | 31           | 19           | 35           | 26           | 45           | 37           |
| 大門町一丁目    | -          | 1          | -          | 3          | 5          | -          | 2          | 1          | 2          | 6          | 4          | 4          | 14           | 7            | 18           | 19           | 14           | 15           | 15           | 12           |
| 大門町二丁目    | 16         | 8          | 17         | 6          | 11         | 11         | 9          | 10         | 15         | 12         | 7          | 6          | 48           | 50           | 37           | 35           | 49           | 47           | 64           | 54           |
| 中央町一丁目    | 4          | 7          | 8          | 11         | 5          | 8          | 10         | 10         | 10         | 5          | 10         | 7          | 60           | 50           | 62           | 54           | 60           | 44           | 56           | 67           |
| 中央町二丁目    | 1          | 2          | 2          | 1          | -          | 1          | 2          | -          | 5          | 4          | 4          | 5          | 37           | 27           | 28           | 33           | 20           | 20           | 22           | 23           |
| 中央町三丁目    | 8          | 8          | 15         | 7          | 7          | 5          | 5          | 7          | 9          | 9          | 9          | 7          | 21           | 28           | 24           | 17           | 21           | 16           | 25           | 18           |
| 中央町四丁目    | 4          | 4          | 4          | 8          | 3          | 8          | 5          | 5          | 2          | 1          | 7          | 4          | 19           | 22           | 14           | 23           | 36           | 28           | 42           | 42           |
| 中央町五丁目    | 10         | 8          | 9          | 7          | 4          | 7          | 7          | 9          | 9          | 5          | 5          | 7          | 47           | 34           | 30           | 30           | 31           | 28           | 46           | 50           |
| 中央町六丁目    | 6          | 9          | 3          | 9          | 2          | 3          | 8          | 4          | 3          | 4          | 5          | -          | 23           | 22           | 15           | 11           | 16           | 15           | 30           | 26           |

注) 住民基本台帳による(外国人住民を含む)

資料:市民部 市民課

## (年齢、男女別)・人口密度(続)

(令和5年1月1日現在)

| 40～44歳 |       | 45～49歳 |       | 50～54歳 |       | 55～59歳 |       | 60～64歳 |       | 65～69歳 |       | 70～74歳 |       | 75～79歳 |       | 80～84歳 |       | 85～89歳 |       | 90～94歳 |       | 95歳以上 |     |
|--------|-------|--------|-------|--------|-------|--------|-------|--------|-------|--------|-------|--------|-------|--------|-------|--------|-------|--------|-------|--------|-------|-------|-----|
| 男      | 女     | 男      | 女     | 男      | 女     | 男      | 女     | 男      | 女     | 男      | 女     | 男      | 女     | 男      | 女     | 男      | 女     | 男      | 女     | 男      | 女     | 男     | 女   |
| 3,838  | 3,662 | 4,501  | 4,349 | 4,961  | 4,717 | 4,296  | 4,020 | 3,475  | 3,486 | 3,045  | 3,218 | 3,723  | 4,267 | 2,962  | 3,820 | 2,439  | 3,684 | 1,550  | 2,515 | 556    | 1,214 | 112   | 363 |
| 35     | 41    | 35     | 53    | 53     | 50    | 66     | 48    | 51     | 45    | 57     | 48    | 59     | 71    | 66     | 95    | 60     | 135   | 43     | 116   | 26     | 52    | 1     | 16  |
| 19     | 10    | 12     | 6     | 6      | 7     | 6      | 5     | 7      | 4     | 6      | 5     | 2      | 6     | 3      | 4     | 3      | 3     | 1      | 1     | 1      | -     | -     | -   |
| 36     | 39    | 65     | 58    | 67     | 78    | 82     | 102   | 84     | 69    | 56     | 59    | 54     | 71    | 41     | 56    | 37     | 44    | 19     | 33    | 12     | 16    | 1     | 9   |
| 48     | 71    | 66     | 54    | 53     | 42    | 54     | 44    | 34     | 48    | 31     | 34    | 42     | 48    | 40     | 54    | 24     | 26    | 24     | 27    | 11     | 14    | 1     | 4   |
| 46     | 45    | 55     | 43    | 62     | 45    | 49     | 42    | 37     | 37    | 24     | 28    | 38     | 39    | 31     | 44    | 31     | 38    | 23     | 33    | 8      | 13    | -     | 2   |
| 58     | 68    | 68     | 69    | 82     | 84    | 79     | 67    | 60     | 69    | 48     | 48    | 55     | 70    | 48     | 51    | 38     | 51    | 25     | 31    | 8      | 19    | 3     | 8   |
| 20     | 24    | 26     | 27    | 34     | 28    | 27     | 26    | 28     | 29    | 30     | 30    | 29     | 44    | 18     | 27    | 25     | 25    | 14     | 33    | 9      | 18    | 4     | 1   |
| 37     | 31    | 37     | 36    | 46     | 42    | 26     | 32    | 21     | 16    | 20     | 13    | 26     | 29    | 19     | 20    | 6      | 15    | 3      | 9     | 2      | 2     | -     | 1   |
| 48     | 63    | 63     | 47    | 67     | 83    | 75     | 70    | 55     | 64    | 53     | 43    | 41     | 50    | 40     | 49    | 34     | 32    | 14     | 24    | 6      | 7     | 1     | 5   |
| 44     | 49    | 41     | 48    | 53     | 51    | 38     | 27    | 31     | 28    | 21     | 21    | 22     | 23    | 13     | 12    | 12     | 30    | 12     | 12    | 3      | 6     | 2     | 2   |
| 56     | 45    | 60     | 70    | 64     | 63    | 63     | 69    | 54     | 39    | 43     | 43    | 32     | 46    | 29     | 37    | 29     | 46    | 24     | 24    | 3      | 11    | 2     | 6   |
| 26     | 36    | 31     | 32    | 49     | 42    | 41     | 43    | 43     | 48    | 36     | 38    | 43     | 62    | 39     | 55    | 34     | 73    | 26     | 56    | 3      | 15    | 1     | 2   |
| 45     | 42    | 46     | 39    | 63     | 68    | 50     | 41    | 34     | 36    | 31     | 36    | 42     | 44    | 21     | 30    | 17     | 32    | 12     | 14    | 3      | 8     | -     | 1   |
| 43     | 45    | 64     | 44    | 50     | 52    | 51     | 56    | 59     | 61    | 55     | 37    | 58     | 60    | 55     | 53    | 37     | 61    | 33     | 38    | 15     | 25    | 1     | 4   |
| 26     | 25    | 28     | 20    | 28     | 29    | 20     | 26    | 14     | 29    | 20     | 16    | 20     | 20    | 16     | 17    | 16     | 16    | 11     | 15    | 2      | 5     | 1     | 1   |
| 13     | 14    | 13     | 12    | 13     | 13    | 10     | 12    | 9      | 8     | 4      | 3     | 10     | 15    | 12     | 11    | 9      | 3     | -      | 3     | -      | 3     | -     | -   |
| 59     | 49    | 69     | 59    | 82     | 72    | 51     | 45    | 35     | 31    | 33     | 39    | 46     | 46    | 32     | 40    | 25     | 30    | 11     | 21    | 3      | 8     | 1     | 2   |
| 102    | 93    | 78     | 83    | 113    | 93    | 69     | 62    | 47     | 43    | 44     | 48    | 45     | 60    | 42     | 57    | 28     | 43    | 6      | 25    | 7      | 5     | -     | 3   |
| 55     | 48    | 72     | 61    | 82     | 51    | 47     | 32    | 39     | 41    | 29     | 40    | 43     | 57    | 36     | 43    | 30     | 31    | 10     | 16    | 6      | 7     | -     | 1   |
| 86     | 56    | 127    | 78    | 142    | 138   | 128    | 59    | 91     | 92    | 105    | 87    | 229    | 175   | 179    | 203   | 153    | 185   | 61     | 89    | 15     | 43    | 1     | 10  |
| 84     | 80    | 105    | 95    | 94     | 64    | 54     | 49    | 38     | 39    | 39     | 45    | 46     | 43    | 33     | 50    | 29     | 29    | 9      | 12    | 3      | 3     | -     | 3   |
| 22     | 20    | 49     | 49    | 41     | 37    | 34     | 30    | 27     | 13    | 19     | 24    | 17     | 12    | 14     | 18    | 14     | 12    | 4      | 8     | 1      | 2     | -     | -   |
| 53     | 42    | 72     | 60    | 83     | 68    | 64     | 50    | 50     | 24    | 49     | 56    | 89     | 92    | 88     | 115   | 72     | 75    | 18     | 28    | 2      | 16    | 2     | 2   |
| 73     | 68    | 69     | 68    | 60     | 72    | 68     | 82    | 53     | 56    | 35     | 47    | 44     | 43    | 30     | 34    | 29     | 41    | 16     | 25    | 8      | 15    | 3     | 10  |
| 47     | 35    | 51     | 43    | 38     | 49    | 47     | 25    | 20     | 26    | 21     | 21    | 22     | 17    | 10     | 18    | 13     | 19    | 6      | 9     | 4      | 8     | -     | 2   |
| 51     | 29    | 47     | 51    | 60     | 64    | 57     | 49    | 42     | 31    | 35     | 30    | 46     | 40    | 25     | 47    | 19     | 49    | 23     | 20    | 6      | 12    | 1     | 4   |
| 43     | 40    | 46     | 50    | 53     | 52    | 48     | 38    | 43     | 26    | 24     | 27    | 34     | 41    | 25     | 26    | 24     | 38    | 25     | 25    | 5      | 7     | 3     | 2   |
| 49     | 43    | 50     | 41    | 55     | 55    | 50     | 58    | 45     | 42    | 30     | 34    | 45     | 39    | 27     | 29    | 19     | 29    | 16     | 33    | 6      | 17    | 2     | 6   |
| 72     | 80    | 99     | 84    | 103    | 87    | 87     | 97    | 67     | 69    | 43     | 41    | 53     | 54    | 33     | 44    | 22     | 38    | 19     | 22    | 8      | 16    | 1     | 1   |
| 85     | 68    | 90     | 90    | 109    | 99    | 113    | 97    | 87     | 79    | 56     | 74    | 73     | 67    | 47     | 72    | 36     | 65    | 31     | 54    | 11     | 31    | -     | 11  |
| 30     | 31    | 50     | 35    | 31     | 29    | 17     | 22    | 24     | 22    | 14     | 22    | 20     | 18    | 21     | 15    | 12     | 15    | 7      | 10    | -      | 3     | -     | 2   |
| 15     | 12    | 20     | 23    | 30     | 30    | 25     | 24    | 11     | 20    | 12     | 20    | 30     | 33    | 18     | 37    | 29     | 40    | 14     | 31    | 7      | 14    | 1     | 8   |
| 37     | 24    | 25     | 42    | 55     | 50    | 39     | 52    | 36     | 36    | 29     | 36    | 39     | 63    | 42     | 47    | 29     | 57    | 38     | 55    | 15     | 17    | 2     | 5   |
| 20     | 24    | 30     | 19    | 35     | 37    | 27     | 22    | 17     | 19    | 14     | 17    | 16     | 26    | 17     | 27    | 36     | 44    | 18     | 18    | 4      | 11    | 1     | 3   |
| 39     | 56    | 70     | 66    | 60     | 59    | 61     | 59    | 42     | 40    | 29     | 26    | 41     | 46    | 33     | 37    | 34     | 57    | 30     | 55    | 17     | 20    | 2     | 8   |
| 83     | 88    | 135    | 129   | 161    | 173   | 125    | 131   | 109    | 104   | 121    | 149   | 181    | 260   | 193    | 275   | 156    | 284   | 109    | 169   | 39     | 59    | 6     | 8   |
| 59     | 51    | 51     | 44    | 48     | 40    | 41     | 21    | 34     | 22    | 48     | 47    | 43     | 46    | 43     | 46    | 24     | 36    | 10     | 24    | 5      | 14    | 1     | 6   |
| 17     | 12    | 20     | 21    | 23     | 8     | 10     | 15    | 12     | 15    | 9      | 11    | 18     | 21    | 13     | 12    | 9      | 17    | 2      | 9     | 4      | 4     | -     | 1   |
| 62     | 74    | 84     | 82    | 64     | 87    | 68     | 63    | 34     | 46    | 31     | 43    | 62     | 80    | 49     | 60    | 47     | 87    | 30     | 55    | 7      | 23    | -     | 7   |
| 66     | 58    | 82     | 83    | 93     | 96    | 99     | 88    | 72     | 82    | 66     | 61    | 59     | 72    | 57     | 78    | 52     | 81    | 36     | 71    | 15     | 30    | 1     | 7   |
| 29     | 32    | 28     | 29    | 44     | 36    | 43     | 42    | 32     | 29    | 27     | 22    | 41     | 42    | 33     | 46    | 29     | 45    | 26     | 37    | 8      | 17    | -     | 2   |
| 33     | 39    | 56     | 54    | 51     | 36    | 43     | 52    | 30     | 32    | 42     | 39    | 33     | 43    | 30     | 36    | 31     | 49    | 21     | 23    | 4      | 13    | -     | 8   |
| 40     | 42    | 39     | 38    | 38     | 26    | 34     | 38    | 27     | 34    | 26     | 34    | 29     | 42    | 30     | 22    | 20     | 31    | 18     | 29    | 11     | 16    | 1     | 3   |
| 46     | 50    | 56     | 44    | 61     | 62    | 54     | 59    | 59     | 46    | 43     | 41    | 49     | 58    | 30     | 33    | 29     | 39    | 15     | 16    | 2      | 12    | 1     | 3   |
| 47     | 39    | 56     | 46    | 41     | 34    | 30     | 24    | 26     | 20    | 27     | 20    | 24     | 29    | 29     | 27    | 8      | 28    | 12     | 8     | 4      | 5     | 2     | 2   |

## 8 町丁別世帯数・人口

| 町丁目     | 世帯数   | 人口数   |       |       | 一世帯<br>当たり人員 | 人口密度<br>(人/km <sup>2</sup> ) | 面積<br>(km <sup>2</sup> ) | 0歳 |    | 1歳 |    |
|---------|-------|-------|-------|-------|--------------|------------------------------|--------------------------|----|----|----|----|
|         |       | 総数    | 男     | 女     |              |                              |                          | 男  | 女  | 男  | 女  |
| 野火止一丁目  | 106   | 212   | 97    | 115   | 2.0          | 2,120                        | 0.10                     | -  | -  | -  | -  |
| 野火止二丁目  | 572   | 1,228 | 571   | 657   | 2.1          | 6,822                        | 0.18                     | -  | 3  | 1  | 4  |
| 野火止三丁目  | 606   | 1,261 | 614   | 647   | 2.1          | 11,464                       | 0.11                     | 2  | -  | 2  | 2  |
| 八幡町一丁目  | 988   | 1,959 | 894   | 1,065 | 2.0          | 13,060                       | 0.15                     | 2  | 4  | 5  | -  |
| 八幡町二丁目  | 973   | 2,047 | 1,002 | 1,045 | 2.1          | 10,235                       | 0.20                     | 3  | 5  | 7  | 6  |
| 八幡町三丁目  | 652   | 1,462 | 710   | 752   | 2.2          | 6,357                        | 0.23                     | 6  | 9  | 7  | 8  |
| 氷川台一丁目  | 569   | 1,288 | 611   | 677   | 2.3          | 7,156                        | 0.18                     | 1  | 3  | 4  | 5  |
| 氷川台二丁目  | 999   | 2,082 | 992   | 1,090 | 2.1          | 10,958                       | 0.19                     | 13 | 3  | 8  | 10 |
| 東本町     | 1,461 | 2,571 | 1,232 | 1,339 | 1.8          | 21,425                       | 0.12                     | 11 | 7  | 7  | 12 |
| ひばりが丘団地 | 1,086 | 2,401 | 1,130 | 1,271 | 2.2          | 18,469                       | 0.13                     | 7  | 13 | 6  | 5  |
| 本町一丁目   | 1,293 | 2,504 | 1,156 | 1,348 | 1.9          | 14,729                       | 0.17                     | 8  | 7  | 13 | 6  |
| 本町二丁目   | 762   | 1,318 | 634   | 684   | 1.7          | 10,138                       | 0.13                     | 3  | -  | 4  | 4  |
| 本町三丁目   | 1,040 | 2,039 | 924   | 1,115 | 2.0          | 16,992                       | 0.12                     | 7  | 7  | 5  | 6  |
| 本町四丁目   | 516   | 1,088 | 514   | 574   | 2.1          | 10,880                       | 0.10                     | 2  | 7  | 7  | 3  |
| 前沢一丁目   | 624   | 1,382 | 701   | 681   | 2.2          | 7,678                        | 0.18                     | 3  | 5  | 5  | 5  |
| 前沢二丁目   | 774   | 1,704 | 820   | 884   | 2.2          | 13,108                       | 0.13                     | 10 | 2  | 11 | 4  |
| 前沢三丁目   | 862   | 1,915 | 955   | 960   | 2.2          | 12,767                       | 0.15                     | 2  | 5  | 3  | 3  |
| 前沢四丁目   | 762   | 1,703 | 826   | 877   | 2.2          | 9,461                        | 0.18                     | 3  | 6  | 9  | 4  |
| 前沢五丁目   | 1,193 | 2,429 | 1,229 | 1,200 | 2.0          | 11,567                       | 0.21                     | 11 | 8  | 7  | 11 |
| 南沢一丁目   | 773   | 1,715 | 842   | 873   | 2.2          | 7,146                        | 0.24                     | 12 | 10 | 9  | 8  |
| 南沢二丁目   | 374   | 936   | 443   | 493   | 2.5          | 6,240                        | 0.15                     | 3  | 1  | 6  | 10 |
| 南沢三丁目   | 581   | 1,378 | 663   | 715   | 2.4          | 5,512                        | 0.25                     | 1  | 5  | 4  | 5  |
| 南沢四丁目   | 502   | 1,272 | 622   | 650   | 2.5          | 6,057                        | 0.21                     | 2  | 4  | 3  | 9  |
| 南沢五丁目   | 1,183 | 2,617 | 1,203 | 1,414 | 2.2          | 14,539                       | 0.18                     | 5  | 4  | 6  | 4  |
| 南町一丁目   | 1,061 | 2,212 | 1,031 | 1,181 | 2.1          | 9,617                        | 0.23                     | 5  | 2  | 1  | 1  |
| 南町二丁目   | 86    | 175   | 87    | 88    | 2.0          | 1,250                        | 0.14                     | -  | -  | -  | -  |
| 南町三丁目   | 476   | 1,218 | 616   | 602   | 2.6          | 5,075                        | 0.24                     | 4  | 1  | 8  | 5  |
| 南町四丁目   | 568   | 1,309 | 618   | 691   | 2.3          | 8,181                        | 0.16                     | 3  | 2  | 2  | 3  |
| 柳窪一丁目   | 270   | 630   | 313   | 317   | 2.3          | 3,938                        | 0.16                     | -  | -  | -  | -  |
| 柳窪二丁目   | 1,249 | 2,506 | 1,261 | 1,245 | 2.0          | 10,442                       | 0.24                     | 8  | 4  | 6  | 5  |
| 柳窪三丁目   | 170   | 290   | 141   | 149   | 1.7          | 1,526                        | 0.19                     | -  | -  | -  | -  |
| 柳窪四丁目   | 488   | 1,194 | 609   | 585   | 2.4          | 7,960                        | 0.15                     | 3  | 6  | 6  | 4  |
| 柳窪五丁目   | 261   | 701   | 346   | 355   | 2.7          | 4,673                        | 0.15                     | 4  | 5  | 5  | 3  |
| 弥生一丁目   | 499   | 1,073 | 523   | 550   | 2.2          | 9,755                        | 0.11                     | 3  | 5  | 4  | 3  |
| 弥生二丁目   | 180   | 404   | 189   | 215   | 2.2          | 8,080                        | 0.05                     | 1  | 1  | 1  | -  |

注) 住民基本台帳による(外国人住民を含む)

資料:市民部 市民課

## (年齢、男女別)・人口密度(続)

(令和5年1月1日現在)

| 2歳 |    | 3歳 |    | 4歳 |    | 5歳 |    | 6歳 |    | 7歳 |    | 8歳 |    | 9歳 |    | 10歳 |    | 11歳 |    | 12歳 |    | 13歳 |    |   |   |
|----|----|----|----|----|----|----|----|----|----|----|----|----|----|----|----|-----|----|-----|----|-----|----|-----|----|---|---|
| 男  | 女  | 男  | 女  | 男  | 女  | 男  | 女  | 男  | 女  | 男  | 女  | 男  | 女  | 男  | 女  | 男   | 女  | 男   | 女  | 男   | 女  | 男   | 女  | 男 | 女 |
| -  | -  | 1  | -  | 1  | -  | -  | -  | -  | -  | -  | -  | -  | 1  | -  | 2  | -   | -  | -   | -  | 2   | 1  | 3   | 1  |   |   |
| 1  | 5  | 2  | 3  | -  | 8  | 3  | 3  | 4  | 11 | 5  | 5  | 2  | 4  | 7  | 5  | 7   | 5  | 7   | 4  | 7   | 3  | 7   | 6  |   |   |
| 3  | 1  | 2  | 2  | -  | 3  | 4  | 1  | 2  | 3  | 4  | 4  | 4  | -  | 5  | 4  | 2   | 1  | 3   | 8  | 5   | 3  | 5   | 3  |   |   |
| 2  | 2  | 3  | 2  | 3  | 7  | 6  | 5  | 4  | 2  | 1  | 4  | 4  | 4  | 3  | 5  | 2   | 6  | 6   | 2  | 1   | 6  | 8   | 11 |   |   |
| 11 | 8  | 5  | 13 | 10 | 4  | 8  | 9  | 9  | 4  | 7  | 10 | 10 | 12 | 10 | 7  | 6   | 13 | 6   | 10 | 12  | 5  | 11  | 3  |   |   |
| 7  | 6  | 7  | 7  | 6  | 4  | 7  | 8  | 11 | 5  | 5  | 10 | 8  | 17 | 8  | 8  | 6   | 5  | 6   | 4  | 8   | 10 | 11  | 7  |   |   |
| 4  | 5  | 4  | 5  | 8  | 6  | 11 | 6  | 3  | 11 | 5  | 9  | 4  | 9  | 4  | 5  | 7   | 8  | 5   | 5  | 6   | 7  | 3   | 12 |   |   |
| 4  | 8  | 8  | 8  | 11 | 5  | 6  | 6  | 8  | 12 | 12 | 11 | 12 | 5  | 9  | 5  | 14  | 3  | 6   | 5  | 5   | 8  | 11  | 11 |   |   |
| 10 | 8  | 7  | 8  | 5  | 5  | 7  | 6  | 5  | 7  | 8  | 8  | 7  | 5  | 6  | 5  | 8   | 9  | 7   | 3  | 9   | 6  | 9   | 2  |   |   |
| 8  | 15 | 17 | 17 | 19 | 15 | 19 | 27 | 17 | 21 | 25 | 15 | 29 | 22 | 14 | 17 | 32  | 16 | 13  | 19 | 15  | 13 | 11  | 15 |   |   |
| 15 | 13 | 6  | 7  | 13 | 13 | 14 | 6  | 10 | 7  | 11 | 7  | 8  | 7  | 7  | 9  | 4   | 12 | 2   | 8  | 5   | 8  | 10  | 9  |   |   |
| 2  | 3  | 1  | 1  | 3  | 6  | 3  | 5  | 3  | -  | 3  | 2  | 3  | 3  | 4  | 6  | 6   | 3  | 5   | 4  | 3   | 6  | 3   | 5  |   |   |
| 6  | 5  | 6  | 5  | 10 | 6  | 7  | 4  | 6  | 3  | 3  | 9  | 6  | 9  | 6  | 7  | 6   | 7  | 6   | 5  | 5   | 7  | 3   | 3  |   |   |
| 4  | 9  | 7  | 2  | 6  | 8  | 6  | 8  | 5  | 3  | 5  | 8  | 5  | 3  | 6  | 6  | 3   | 1  | 7   | 5  | 2   | 6  | 6   | 3  |   |   |
| 5  | 8  | 3  | 4  | 6  | 7  | 4  | 3  | 3  | 9  | 8  | 7  | 4  | 8  | 7  | 5  | 13  | 7  | 4   | 3  | 12  | 6  | 5   | 4  |   |   |
| 7  | 5  | 6  | 5  | 13 | 10 | 6  | 8  | 7  | 7  | 7  | 10 | 12 | 12 | 8  | 6  | 9   | 6  | 11  | 8  | 8   | 9  | 10  | 12 |   |   |
| 4  | 5  | 10 | 8  | 6  | 4  | 9  | 9  | 3  | 13 | 9  | 5  | 15 | 7  | 12 | 7  | 9   | 7  | 7   | 8  | 5   | 13 | 21  | 10 |   |   |
| 6  | 7  | 5  | 6  | 8  | 7  | 7  | 8  | 15 | 7  | 8  | 9  | 13 | 9  | 13 | 6  | 8   | 7  | 7   | 10 | 9   | 13 | 12  | 8  |   |   |
| 7  | 6  | 8  | 12 | 9  | 8  | 12 | 7  | 9  | 10 | 10 | 8  | 10 | 11 | 7  | 14 | 10  | 14 | 18  | 7  | 7   | 7  | 4   | 18 |   |   |
| 6  | 9  | 5  | 9  | 7  | 7  | 13 | 7  | 5  | 4  | 8  | 6  | 3  | 9  | 7  | 14 | 8   | 7  | 7   | 7  | 3   | 9  | 11  | 10 |   |   |
| 10 | 5  | 5  | 5  | 8  | 8  | 10 | 9  | 7  | 6  | 3  | 7  | 14 | 8  | 6  | 3  | 6   | 4  | 4   | 6  | 6   | 9  | 1   | 3  |   |   |
| 3  | 7  | 4  | 7  | 8  | 2  | 9  | 8  | 4  | 4  | 7  | 7  | 5  | 7  | 7  | 2  | 7   | 9  | 3   | 8  | 9   | 5  | 4   | 13 |   |   |
| 9  | 6  | 8  | 10 | 7  | 6  | 6  | 9  | 10 | 12 | 7  | 11 | 10 | 9  | 9  | 13 | 5   | 5  | 9   | 8  | 6   | 7  | 5   | 6  |   |   |
| 4  | 4  | 6  | 4  | 4  | 4  | 5  | 9  | 9  | 10 | 7  | 10 | 10 | 8  | 11 | 10 | 9   | 8  | 6   | 11 | 10  | 10 | 15  | 5  |   |   |
| 7  | 7  | 7  | 7  | 4  | 9  | 3  | 9  | 11 | 5  | 10 | 6  | 7  | 6  | 11 | 16 | 10  | 7  | 11  | 8  | 10  | 5  | 11  | 5  |   |   |
| -  | 1  | -  | -  | -  | -  | 1  | -  | -  | -  | -  | -  | 1  | -  | 1  | -  | -   | -  | 1   | 1  | 1   | -  | 1   | -  |   |   |
| 7  | 9  | 7  | 6  | 4  | 4  | 12 | 8  | 13 | 5  | 14 | 15 | 7  | 8  | 7  | 9  | 7   | 9  | 9   | 7  | 8   | 6  | 7   | 2  |   |   |
| 7  | 6  | 2  | 10 | 5  | 2  | 6  | 5  | 10 | 10 | 11 | 6  | 3  | 9  | 3  | 7  | 6   | 4  | 7   | 6  | 4   | 6  | 5   | 8  |   |   |
| 1  | -  | -  | -  | 4  | -  | 3  | 2  | 1  | 2  | 2  | 4  | 4  | -  | 4  | -  | 3   | 2  | 3   | 3  | 7   | 6  | 4   | 3  |   |   |
| 9  | 4  | 4  | 5  | 3  | 9  | 10 | 2  | 4  | 5  | 8  | 3  | 7  | 8  | 8  | 11 | 5   | 4  | 6   | 13 | 8   | 9  | 11  | 9  |   |   |
| 1  | -  | 1  | -  | 1  | -  | 1  | 1  | 1  | -  | -  | -  | -  | 3  | 1  | 1  | 1   | 1  | 1   | -  | 2   | 2  | -   | -  |   |   |
| 4  | 3  | 9  | 2  | 10 | 10 | 5  | 4  | 9  | 2  | 6  | -  | 9  | 7  | 5  | 6  | 4   | 7  | 4   | 4  | 10  | 2  | 2   | 3  |   |   |
| 6  | 3  | 6  | 6  | 4  | 1  | 4  | 3  | 2  | 2  | 7  | 5  | 3  | 3  | 1  | 7  | 3   | 5  | 5   | 3  | 6   | 6  | 1   | 3  |   |   |
| 5  | 5  | 4  | 3  | 3  | 4  | 5  | 8  | 5  | 3  | 2  | 4  | 7  | 8  | 3  | 4  | 4   | 5  | 10  | -  | 4   | 5  | 2   | 6  |   |   |
| -  | 3  | 1  | 2  | -  | 1  | 1  | -  | 1  | -  | -  | 1  | 1  | 1  | 1  | 3  | -   | -  | -   | 2  | 1   | 4  | 5   | 2  |   |   |

## 8 町丁別世帯数・人口

| 町丁目     | 14歳 |    | 15歳 |    | 16歳 |    | 17歳 |    | 18歳 |    | 19歳 |    | 20～24歳 |    | 25～29歳 |     | 30～34歳 |     | 35～39歳 |     |
|---------|-----|----|-----|----|-----|----|-----|----|-----|----|-----|----|--------|----|--------|-----|--------|-----|--------|-----|
|         | 男   | 女  | 男   | 女  | 男   | 女  | 男   | 女  | 男   | 女  | 男   | 女  | 男      | 女  | 男      | 女   | 男      | 女   | 男      | 女   |
| 野火止一丁目  | -   | -  | 3   | 2  | 1   | 1  | -   | 1  | 1   | -  | 2   | -  | 3      | 6  | 5      | 6   | 3      | 3   | 2      | 1   |
| 野火止二丁目  | 5   | 3  | 7   | 8  | 11  | 6  | 9   | 9  | 10  | 6  | 2   | 3  | 30     | 28 | 16     | 23  | 24     | 19  | 31     | 22  |
| 野火止三丁目  | 8   | 7  | 6   | 5  | 5   | 4  | 9   | 4  | 5   | 8  | 4   | 4  | 42     | 23 | 17     | 20  | 29     | 26  | 25     | 28  |
| 八幡町一丁目  | 3   | 7  | 9   | 8  | 5   | 3  | 9   | 4  | 6   | 14 | 15  | 10 | 40     | 43 | 37     | 28  | 38     | 28  | 29     | 39  |
| 八幡町二丁目  | 13  | 8  | 15  | 9  | 11  | 9  | 7   | 7  | 17  | 15 | 12  | 10 | 49     | 48 | 59     | 53  | 46     | 56  | 75     | 75  |
| 八幡町三丁目  | 9   | 6  | 4   | 5  | 4   | 12 | 10  | 3  | 4   | 7  | 9   | 9  | 33     | 30 | 23     | 23  | 34     | 34  | 41     | 47  |
| 氷川台一丁目  | 8   | 8  | 9   | 3  | 6   | 11 | 8   | 5  | 9   | 5  | 10  | 6  | 24     | 46 | 21     | 22  | 23     | 31  | 54     | 42  |
| 氷川台二丁目  | 9   | 6  | 10  | 2  | 11  | 7  | 4   | 11 | 8   | 8  | 8   | 7  | 48     | 39 | 49     | 59  | 46     | 49  | 47     | 51  |
| 東本町     | 5   | 7  | 6   | 8  | 4   | 2  | 13  | 10 | 11  | 6  | 11  | 13 | 60     | 85 | 115    | 139 | 87     | 100 | 93     | 90  |
| ひばりが丘団地 | 13  | 11 | 11  | 6  | 9   | 9  | 7   | 10 | 7   | 9  | 5   | 2  | 20     | 24 | 25     | 25  | 38     | 48  | 94     | 110 |
| 本町一丁目   | 8   | 6  | 5   | 6  | 11  | 5  | 9   | 9  | 10  | 13 | 9   | 8  | 55     | 72 | 63     | 92  | 70     | 93  | 88     | 83  |
| 本町二丁目   | 5   | 2  | 8   | 7  | 2   | 3  | 5   | 1  | 5   | -  | 2   | 5  | 43     | 42 | 43     | 44  | 39     | 44  | 39     | 46  |
| 本町三丁目   | 5   | 6  | 3   | 12 | 7   | 5  | 3   | 8  | 5   | 8  | 9   | 5  | 39     | 56 | 43     | 56  | 41     | 62  | 35     | 52  |
| 本町四丁目   | 3   | 3  | 4   | 6  | 3   | 2  | 3   | 7  | 3   | 3  | 2   | 5  | 17     | 14 | 16     | 19  | 36     | 36  | 40     | 36  |
| 前沢一丁目   | 7   | 5  | 8   | 3  | 12  | 8  | 7   | 6  | 7   | 8  | 5   | 4  | 40     | 32 | 32     | 29  | 29     | 24  | 36     | 43  |
| 前沢二丁目   | 5   | 15 | 14  | 8  | 9   | 11 | 13  | 12 | 6   | 5  | 12  | 8  | 45     | 29 | 29     | 32  | 33     | 46  | 51     | 49  |
| 前沢三丁目   | 9   | 9  | 8   | 10 | 11  | 6  | 11  | 7  | 12  | 9  | 7   | 14 | 52     | 46 | 42     | 38  | 35     | 34  | 50     | 56  |
| 前沢四丁目   | 8   | 10 | 5   | 4  | 9   | 9  | 4   | 11 | 5   | 8  | 5   | 8  | 39     | 38 | 34     | 30  | 31     | 36  | 52     | 66  |
| 前沢五丁目   | 7   | 6  | 11  | 8  | 17  | 9  | 6   | 8  | 8   | 5  | 11  | 10 | 64     | 57 | 64     | 57  | 91     | 72  | 82     | 73  |
| 南沢一丁目   | 6   | 7  | 10  | 1  | 5   | 7  | 5   | 9  | 9   | 7  | 8   | 6  | 35     | 46 | 49     | 75  | 70     | 55  | 46     | 44  |
| 南沢二丁目   | 3   | 5  | 5   | 4  | 6   | 4  | 6   | 4  | 3   | 1  | 4   | 3  | 12     | 14 | 11     | 16  | 23     | 34  | 44     | 41  |
| 南沢三丁目   | 10  | 12 | 7   | 7  | 9   | 8  | 5   | 8  | 7   | 5  | 8   | 7  | 40     | 41 | 24     | 15  | 16     | 24  | 34     | 31  |
| 南沢四丁目   | 4   | 7  | 5   | 3  | 5   | 6  | 4   | 3  | 5   | 3  | 8   | 4  | 22     | 25 | 22     | 31  | 29     | 34  | 39     | 45  |
| 南沢五丁目   | 14  | 13 | 12  | 10 | 12  | 7  | 15  | 8  | 16  | 15 | 19  | 30 | 80     | 82 | 50     | 61  | 39     | 36  | 56     | 60  |
| 南町一丁目   | 12  | 5  | 9   | 11 | 14  | 8  | 5   | 5  | 12  | 10 | 15  | 11 | 48     | 50 | 29     | 42  | 39     | 40  | 40     | 41  |
| 南町二丁目   | -   | 1  | -   | 1  | 1   | 2  | -   | -  | -   | -  | -   | 1  | 5      | 7  | 6      | 5   | 8      | 2   | 4      | 3   |
| 南町三丁目   | 4   | 7  | 8   | 4  | 6   | 5  | 6   | 6  | 7   | 3  | 4   | 4  | 26     | 23 | 22     | 25  | 34     | 39  | 51     | 47  |
| 南町四丁目   | 13  | 5  | 6   | 9  | 7   | 8  | 6   | 11 | 6   | 8  | 4   | 5  | 34     | 32 | 29     | 31  | 17     | 33  | 42     | 40  |
| 柳窪一丁目   | 12  | 5  | 5   | 2  | 7   | 4  | 1   | 5  | 5   | 4  | 8   | 4  | 16     | 18 | 10     | 12  | 13     | 11  | 14     | 11  |
| 柳窪二丁目   | 6   | 9  | 13  | 11 | 13  | 8  | 11  | 10 | 19  | 15 | 27  | 30 | 136    | 90 | 70     | 51  | 52     | 43  | 60     | 45  |
| 柳窪三丁目   | -   | -  | 1   | 2  | -   | 1  | -   | 1  | 1   | 2  | -   | 1  | 9      | 5  | 16     | 8   | 9      | 7   | 6      | 6   |
| 柳窪四丁目   | 7   | 5  | 4   | 9  | 9   | 14 | 3   | 5  | 10  | 8  | 11  | 7  | 34     | 39 | 22     | 29  | 35     | 29  | 36     | 46  |
| 柳窪五丁目   | 2   | 6  | 5   | 4  | 4   | 2  | 4   | 4  | 1   | 6  | 4   | 6  | 13     | 24 | 17     | 19  | 23     | 25  | 31     | 26  |
| 弥生一丁目   | 4   | 6  | 4   | 6  | 6   | 4  | 6   | 2  | 5   | 5  | 2   | 4  | 24     | 18 | 16     | 18  | 24     | 23  | 38     | 37  |
| 弥生二丁目   | 2   | 4  | 3   | 2  | 4   | 4  | 4   | 4  | 2   | 1  | 6   | 3  | 12     | 14 | 3      | 4   | 7      | 7   | 8      | 5   |

注) 住民基本台帳による(外国人住民を含む)

資料: 市民部 市民課

## (年齢、男女別)・人口密度(続)

(令和5年1月1日現在)

| 40～44歳 |     | 45～49歳 |     | 50～54歳 |     | 55～59歳 |     | 60～64歳 |     | 65～69歳 |     | 70～74歳 |     | 75～79歳 |     | 80～84歳 |    | 85～89歳 |    | 90～94歳 |    | 95歳以上 |    |
|--------|-----|--------|-----|--------|-----|--------|-----|--------|-----|--------|-----|--------|-----|--------|-----|--------|----|--------|----|--------|----|-------|----|
| 男      | 女   | 男      | 女   | 男      | 女   | 男      | 女   | 男      | 女   | 男      | 女   | 男      | 女   | 男      | 女   | 男      | 女  | 男      | 女  | 男      | 女  | 男     | 女  |
| 4      | 5   | 5      | 10  | 10     | 8   | 14     | 14  | 15     | 13  | 5      | 6   | 11     | 14  | 4      | 9   | 2      | 7  | -      | 1  | -      | 3  | -     | -  |
| 32     | 37  | 37     | 40  | 44     | 57  | 44     | 40  | 33     | 48  | 39     | 36  | 51     | 46  | 24     | 46  | 33     | 49 | 23     | 43 | 9      | 14 | 4     | 5  |
| 39     | 28  | 44     | 58  | 59     | 50  | 39     | 43  | 28     | 48  | 44     | 44  | 60     | 70  | 47     | 48  | 28     | 42 | 17     | 31 | 11     | 18 | 5     | 3  |
| 45     | 45  | 53     | 71  | 77     | 89  | 65     | 72  | 61     | 97  | 91     | 103 | 113    | 132 | 61     | 75  | 39     | 70 | 36     | 38 | 8      | 23 | 4     | 6  |
| 63     | 62  | 69     | 74  | 76     | 57  | 64     | 61  | 60     | 66  | 52     | 53  | 70     | 95  | 59     | 82  | 40     | 50 | 23     | 34 | 5      | 9  | 2     | 3  |
| 60     | 48  | 63     | 55  | 74     | 60  | 45     | 53  | 27     | 27  | 38     | 36  | 37     | 45  | 31     | 51  | 34     | 46 | 23     | 32 | 4      | 12 | -     | 3  |
| 47     | 41  | 43     | 49  | 55     | 50  | 38     | 37  | 29     | 35  | 31     | 40  | 34     | 27  | 36     | 40  | 30     | 38 | 19     | 27 | 8      | 12 | -     | 6  |
| 69     | 57  | 80     | 61  | 78     | 88  | 75     | 60  | 55     | 65  | 54     | 61  | 57     | 85  | 59     | 84  | 47     | 67 | 31     | 66 | 16     | 36 | 4     | 21 |
| 87     | 78  | 91     | 91  | 113    | 105 | 90     | 92  | 109    | 97  | 70     | 85  | 68     | 82  | 40     | 52  | 22     | 41 | 21     | 35 | 6      | 24 | 4     | 6  |
| 115    | 123 | 100    | 119 | 93     | 78  | 78     | 47  | 53     | 52  | 46     | 48  | 62     | 72  | 37     | 50  | 38     | 74 | 29     | 72 | 13     | 36 | 5     | 16 |
| 92     | 84  | 84     | 108 | 105    | 110 | 110    | 118 | 80     | 88  | 68     | 88  | 61     | 82  | 46     | 55  | 34     | 52 | 16     | 32 | 5      | 24 | 1     | 1  |
| 48     | 41  | 47     | 55  | 48     | 37  | 48     | 52  | 46     | 38  | 39     | 37  | 41     | 50  | 33     | 34  | 22     | 37 | 17     | 39 | 8      | 16 | -     | 6  |
| 57     | 53  | 76     | 74  | 79     | 107 | 102    | 111 | 101    | 99  | 60     | 63  | 65     | 95  | 44     | 44  | 29     | 57 | 25     | 35 | 8      | 15 | 6     | 9  |
| 34     | 34  | 38     | 34  | 38     | 39  | 52     | 40  | 31     | 36  | 26     | 23  | 29     | 43  | 22     | 31  | 21     | 45 | 16     | 28 | 7      | 14 | 2     | 4  |
| 45     | 46  | 65     | 54  | 64     | 48  | 52     | 47  | 39     | 37  | 46     | 42  | 32     | 40  | 33     | 46  | 29     | 39 | 28     | 28 | 3      | 10 | -     | 1  |
| 44     | 61  | 54     | 58  | 65     | 72  | 69     | 61  | 55     | 46  | 39     | 30  | 52     | 59  | 41     | 58  | 40     | 41 | 14     | 49 | 4      | 24 | 1     | 6  |
| 70     | 50  | 97     | 86  | 80     | 87  | 69     | 57  | 59     | 54  | 49     | 60  | 56     | 71  | 46     | 61  | 35     | 46 | 26     | 34 | 15     | 16 | 1     | 5  |
| 77     | 71  | 73     | 80  | 65     | 64  | 63     | 51  | 48     | 49  | 45     | 50  | 55     | 54  | 35     | 49  | 26     | 35 | 16     | 28 | 5      | 14 | 3     | 5  |
| 99     | 67  | 93     | 71  | 93     | 85  | 92     | 88  | 85     | 84  | 83     | 75  | 66     | 77  | 51     | 68  | 43     | 67 | 26     | 42 | 6      | 27 | 2     | 3  |
| 55     | 45  | 72     | 68  | 78     | 64  | 64     | 70  | 43     | 48  | 34     | 30  | 43     | 43  | 43     | 46  | 33     | 44 | 20     | 23 | 8      | 14 | 2     | 5  |
| 33     | 38  | 34     | 33  | 30     | 25  | 22     | 25  | 19     | 22  | 16     | 30  | 33     | 30  | 16     | 30  | 20     | 22 | 10     | 19 | 4      | 6  | -     | 3  |
| 51     | 56  | 63     | 59  | 75     | 73  | 40     | 40  | 33     | 38  | 33     | 28  | 49     | 44  | 33     | 51  | 22     | 34 | 20     | 29 | 6      | 13 | 3     | 3  |
| 64     | 44  | 53     | 41  | 51     | 43  | 37     | 31  | 37     | 36  | 22     | 30  | 34     | 36  | 32     | 41  | 29     | 39 | 18     | 18 | 5      | 13 | 1     | 2  |
| 58     | 68  | 97     | 113 | 136    | 153 | 131    | 116 | 108    | 110 | 62     | 71  | 68     | 64  | 36     | 54  | 38     | 69 | 23     | 70 | 18     | 78 | 8     | 25 |
| 48     | 65  | 58     | 57  | 76     | 97  | 84     | 79  | 71     | 71  | 76     | 79  | 93     | 110 | 78     | 121 | 70     | 99 | 35     | 64 | 10     | 18 | 1     | 5  |
| 5      | 6   | 6      | 3   | 5      | 10  | 12     | 6   | 5      | 6   | 4      | 3   | 2      | 5   | 4      | 3   | 8      | 13 | 4      | 5  | 2      | 3  | -     | 1  |
| 54     | 53  | 57     | 48  | 46     | 38  | 40     | 37  | 30     | 35  | 32     | 34  | 28     | 38  | 24     | 29  | 13     | 18 | 8      | 13 | 2      | 2  | -     | -  |
| 50     | 55  | 59     | 65  | 60     | 52  | 47     | 48  | 31     | 26  | 27     | 35  | 38     | 43  | 29     | 43  | 24     | 35 | 11     | 15 | 3      | 6  | 1     | 2  |
| 14     | 23  | 30     | 32  | 38     | 34  | 21     | 29  | 26     | 20  | 19     | 18  | 13     | 20  | 9      | 11  | 9      | 20 | 4      | 7  | 3      | 5  | -     | -  |
| 61     | 45  | 84     | 104 | 121    | 115 | 88     | 82  | 83     | 86  | 67     | 87  | 96     | 107 | 76     | 96  | 54     | 69 | 20     | 29 | 6      | 17 | 1     | 5  |
| 9      | 9   | 5      | 8   | 11     | 11  | 8      | 12  | 10     | 14  | 11     | 5   | 7      | 14  | 10     | 9   | 10     | 16 | 5      | 6  | 3      | 3  | -     | 1  |
| 42     | 29  | 53     | 62  | 71     | 59  | 46     | 34  | 33     | 29  | 26     | 28  | 31     | 26  | 27     | 26  | 10     | 22 | 11     | 9  | 1      | 7  | 1     | 3  |
| 18     | 15  | 26     | 29  | 38     | 26  | 23     | 26  | 15     | 15  | 20     | 17  | 20     | 16  | 10     | 10  | 8      | 12 | 5      | 6  | 2      | 4  | -     | 2  |
| 40     | 37  | 38     | 35  | 41     | 24  | 37     | 34  | 33     | 32  | 30     | 30  | 45     | 54  | 28     | 48  | 22     | 33 | 18     | 27 | 1      | 8  | -     | 2  |
| 5      | 12  | 18     | 19  | 28     | 21  | 17     | 12  | 14     | 10  | 6      | 10  | 13     | 15  | 8      | 10  | 7      | 12 | 7      | 15 | 2      | 8  | -     | 3  |

## 9 人口・世帯数及び人口密度等の比較

(令和5年1月1日現在)

| 市町村名         | 人口総数<br>(A+B)  | 人 口            |               |               |              |              |              | 総世帯数          | 一世帯<br>当たり<br>人員 | 面 積<br>(km <sup>2</sup> ) | 人口密度<br>(人/km <sup>2</sup> ) |
|--------------|----------------|----------------|---------------|---------------|--------------|--------------|--------------|---------------|------------------|---------------------------|------------------------------|
|              |                | 日 本 人          |               |               | 外 国 人        |              |              |               |                  |                           |                              |
|              |                | 総数(A)          | 男             | 女             | 総数(B)        | 男            | 女            |               |                  |                           |                              |
| 総 数          | 13,841,665     | 13,260,553     | 6,509,894     | 6,750,659     | 581,112      | 287,292      | 293,820      | 7,451,051     | 1.86             | 2,194.05                  | 6,309                        |
| 区 部          | 9,569,211      | 9,083,767      | 4,450,845     | 4,632,922     | 485,444      | 241,321      | 244,123      | 5,333,350     | 1.79             | 627.53                    | 15,249                       |
| 郡 部          | 55,354         | 54,246         | 27,191        | 27,055        | 1,108        | 567          | 541          | 26,392        | 2.10             | 375.86                    | 147                          |
| 島 部          | 24,170         | 23,860         | 12,342        | 11,518        | 310          | 140          | 170          | 14,333        | 1.69             | 406.71                    | 59                           |
| 市 部          | 4,192,930      | 4,098,680      | 2,019,516     | 2,079,164     | 94,250       | 45,264       | 48,986       | 2,076,976     | 2.02             | 783.95                    | 5,348                        |
| 八王子市         | 562,145        | 547,949        | 273,990       | 273,959       | 14,196       | 6,896        | 7,300        | 279,627       | 2.01             | 186.38                    | 3,016                        |
| 立川市          | 185,483        | 180,359        | 89,488        | 90,871        | 5,124        | 2,379        | 2,745        | 95,713        | 1.94             | 24.36                     | 7,614                        |
| 武蔵野市         | 147,964        | 144,660        | 69,175        | 75,485        | 3,304        | 1,685        | 1,619        | 78,281        | 1.89             | 10.98                     | 13,476                       |
| 三鷹市          | 189,916        | 185,939        | 90,659        | 95,280        | 3,977        | 1,974        | 2,003        | 96,249        | 1.97             | 16.42                     | 11,566                       |
| 青梅市          | 130,274        | 128,071        | 64,442        | 63,629        | 2,203        | 978          | 1,225        | 64,640        | 2.02             | 103.31                    | 1,261                        |
| 府中市          | 259,924        | 254,259        | 127,491       | 126,768       | 5,665        | 2,544        | 3,121        | 128,686       | 2.02             | 29.43                     | 8,832                        |
| 昭島市          | 114,259        | 111,346        | 55,427        | 55,919        | 2,913        | 1,342        | 1,571        | 56,276        | 2.03             | 17.34                     | 6,589                        |
| 調布市          | 238,505        | 233,672        | 113,565       | 120,107       | 4,833        | 2,438        | 2,395        | 122,585       | 1.95             | 21.58                     | 11,052                       |
| 町田市          | 430,831        | 422,759        | 206,586       | 216,173       | 8,072        | 3,949        | 4,123        | 205,310       | 2.10             | 71.55                     | 6,021                        |
| 小金井市         | 124,756        | 121,782        | 59,901        | 61,881        | 2,974        | 1,475        | 1,499        | 62,753        | 1.99             | 11.30                     | 11,040                       |
| 小平市          | 196,924        | 191,466        | 93,864        | 97,602        | 5,458        | 2,568        | 2,890        | 95,738        | 2.06             | 20.51                     | 9,601                        |
| 日野市          | 187,254        | 183,744        | 91,884        | 91,860        | 3,510        | 1,748        | 1,762        | 92,594        | 2.02             | 27.55                     | 6,797                        |
| 東村山市         | 151,814        | 148,522        | 72,346        | 76,176        | 3,292        | 1,585        | 1,707        | 75,556        | 2.01             | 17.14                     | 8,857                        |
| 国分寺市         | 128,238        | 125,583        | 61,756        | 63,827        | 2,655        | 1,285        | 1,370        | 63,479        | 2.02             | 11.46                     | 11,190                       |
| 国立市          | 76,168         | 74,328         | 36,102        | 38,226        | 1,840        | 853          | 987          | 39,142        | 1.95             | 8.15                      | 9,346                        |
| 福生市          | 56,201         | 52,625         | 26,420        | 26,205        | 3,576        | 1,749        | 1,827        | 30,380        | 1.85             | 10.16                     | 5,532                        |
| 狛江市          | 82,749         | 81,387         | 39,229        | 42,158        | 1,362        | 688          | 674          | 43,227        | 1.91             | 6.39                      | 12,950                       |
| 東大和市         | 84,870         | 83,574         | 41,134        | 42,440        | 1,296        | 539          | 757          | 40,282        | 2.11             | 13.42                     | 6,324                        |
| 清瀬市          | 74,702         | 73,323         | 35,334        | 37,989        | 1,379        | 623          | 756          | 36,697        | 2.04             | 10.23                     | 7,302                        |
| <b>東久留米市</b> | <b>116,839</b> | <b>114,457</b> | <b>55,653</b> | <b>58,804</b> | <b>2,382</b> | <b>1,054</b> | <b>1,328</b> | <b>56,093</b> | <b>2.08</b>      | <b>12.88</b>              | <b>9,071</b>                 |
| 武蔵村山市        | 71,296         | 69,527         | 34,707        | 34,820        | 1,769        | 752          | 1,017        | 32,476        | 2.20             | 15.32                     | 4,654                        |
| 多摩市          | 148,210        | 145,152        | 71,075        | 74,077        | 3,058        | 1,450        | 1,608        | 74,531        | 1.99             | 21.01                     | 7,054                        |
| 稲城市          | 93,421         | 91,775         | 45,928        | 45,847        | 1,646        | 832          | 814          | 42,397        | 2.20             | 17.97                     | 5,199                        |
| 羽村市          | 54,504         | 52,882         | 26,813        | 26,069        | 1,622        | 781          | 841          | 26,355        | 2.07             | 9.90                      | 5,505                        |
| あきる野市        | 79,807         | 78,644         | 39,120        | 39,524        | 1,163        | 610          | 553          | 36,790        | 2.17             | 73.47                     | 1,086                        |
| 西東京市         | 205,876        | 200,895        | 97,427        | 103,468       | 4,981        | 2,487        | 2,494        | 101,119       | 2.04             | 15.75                     | 13,071                       |

注1) 人口と世帯数は、住民基本台帳による

注2) 面積は、国土地理院公表の「令和4年全国都道府県市区町村別面積調(10月1日時点)」による

資料: 東京都総務局統計部「住民基本台帳による世帯と人口」

## 10 年 齡 別 ・ 男 女 別 人 口

(令和5年1月1日現在)

| 年 齡   | 総 数     | 男      | 女      | 年 齡    | 総 数   | 男     | 女     | 年 齡    | 総 数   | 男     | 女     |
|-------|---------|--------|--------|--------|-------|-------|-------|--------|-------|-------|-------|
| 総 数   | 116,839 | 56,707 | 60,132 |        |       |       |       |        |       |       |       |
| 0～4歳  | 4,035   | 2,071  | 1,964  | 35～39歳 | 6,541 | 3,320 | 3,221 | 70～74歳 | 7,990 | 3,723 | 4,267 |
| 0     | 663     | 335    | 328    | 35     | 1,217 | 634   | 583   | 70     | 1,441 | 724   | 717   |
| 1     | 767     | 393    | 374    | 36     | 1,231 | 626   | 605   | 71     | 1,418 | 687   | 731   |
| 2     | 801     | 395    | 406    | 37     | 1,351 | 681   | 670   | 72     | 1,575 | 716   | 859   |
| 3     | 877     | 451    | 426    | 38     | 1,334 | 665   | 669   | 73     | 1,769 | 788   | 981   |
| 4     | 927     | 497    | 430    | 39     | 1,408 | 714   | 694   | 74     | 1,787 | 808   | 979   |
| 5～9   | 4,928   | 2,504  | 2,424  | 40～44  | 7,500 | 3,838 | 3,662 | 75～79  | 6,782 | 2,962 | 3,820 |
| 5     | 934     | 499    | 435    | 40     | 1,404 | 713   | 691   | 75     | 1,692 | 757   | 935   |
| 6     | 987     | 496    | 491    | 41     | 1,494 | 757   | 737   | 76     | 1,289 | 565   | 724   |
| 7     | 990     | 503    | 487    | 42     | 1,465 | 787   | 678   | 77     | 1,131 | 502   | 629   |
| 8     | 1,036   | 523    | 513    | 43     | 1,544 | 765   | 779   | 78     | 1,336 | 566   | 770   |
| 9     | 981     | 483    | 498    | 44     | 1,593 | 816   | 777   | 79     | 1,334 | 572   | 762   |
| 10～14 | 4,908   | 2,499  | 2,409  | 45～49  | 8,850 | 4,501 | 4,349 | 80～84  | 6,123 | 2,439 | 3,684 |
| 10    | 987     | 489    | 498    | 45     | 1,587 | 829   | 758   | 80     | 1,444 | 596   | 848   |
| 11    | 934     | 472    | 462    | 46     | 1,671 | 844   | 827   | 81     | 1,408 | 580   | 828   |
| 12    | 991     | 491    | 500    | 47     | 1,683 | 852   | 831   | 82     | 1,162 | 450   | 712   |
| 13    | 1,004   | 543    | 461    | 48     | 1,890 | 955   | 935   | 83     | 1,105 | 429   | 676   |
| 14    | 992     | 504    | 488    | 49     | 2,019 | 1,021 | 998   | 84     | 1,004 | 384   | 620   |
| 15～19 | 5,133   | 2,642  | 2,491  | 50～54  | 9,678 | 4,961 | 4,717 | 85～89  | 4,065 | 1,550 | 2,515 |
| 15    | 992     | 521    | 471    | 50     | 1,954 | 1,014 | 940   | 85     | 995   | 391   | 604   |
| 16    | 1,026   | 529    | 497    | 51     | 1,963 | 993   | 970   | 86     | 901   | 334   | 567   |
| 17    | 982     | 526    | 456    | 52     | 1,884 | 1,018 | 866   | 87     | 862   | 332   | 530   |
| 18    | 1,060   | 510    | 550    | 53     | 1,951 | 966   | 985   | 88     | 716   | 277   | 439   |
| 19    | 1,073   | 556    | 517    | 54     | 1,926 | 970   | 956   | 89     | 591   | 216   | 375   |
| 20～24 | 5,651   | 2,881  | 2,770  | 55～59  | 8,316 | 4,296 | 4,020 | 90～94  | 1,770 | 556   | 1,214 |
| 20    | 1,109   | 559    | 550    | 55     | 1,834 | 966   | 868   | 90     | 538   | 182   | 356   |
| 21    | 1,142   | 581    | 561    | 56     | 1,417 | 746   | 671   | 91     | 416   | 137   | 279   |
| 22    | 1,132   | 600    | 532    | 57     | 1,730 | 891   | 839   | 92     | 349   | 101   | 248   |
| 23    | 1,137   | 587    | 550    | 58     | 1,700 | 843   | 857   | 93     | 240   | 85    | 155   |
| 24    | 1,131   | 554    | 577    | 59     | 1,635 | 850   | 785   | 94     | 227   | 51    | 176   |
| 25～29 | 5,222   | 2,538  | 2,684  | 60～64  | 6,961 | 3,475 | 3,486 | 95～99  | 413   | 107   | 306   |
| 25    | 1,040   | 497    | 543    | 60     | 1,508 | 756   | 752   | 95     | 149   | 47    | 102   |
| 26    | 999     | 481    | 518    | 61     | 1,373 | 701   | 672   | 96     | 102   | 29    | 73    |
| 27    | 1,098   | 549    | 549    | 62     | 1,448 | 727   | 721   | 97     | 71    | 15    | 56    |
| 28    | 1,065   | 524    | 541    | 63     | 1,309 | 643   | 666   | 98     | 56    | 9     | 47    |
| 29    | 1,020   | 487    | 533    | 64     | 1,323 | 648   | 675   | 99     | 35    | 7     | 28    |
| 30～34 | 5,648   | 2,794  | 2,854  | 65～69  | 6,263 | 3,045 | 3,218 | 100～   | 62    | 5     | 57    |
| 30    | 1,078   | 553    | 525    | 65     | 1,246 | 595   | 651   | 100    | 20    | 1     | 19    |
| 31    | 1,091   | 534    | 557    | 66     | 1,199 | 599   | 600   | 101    | 16    | 2     | 14    |
| 32    | 1,139   | 545    | 594    | 67     | 1,308 | 610   | 698   | 102    | 12    | -     | 12    |
| 33    | 1,082   | 536    | 546    | 68     | 1,288 | 645   | 643   | 103歳以上 | 14    | 2     | 12    |
| 34    | 1,258   | 626    | 632    | 69     | 1,222 | 596   | 626   | 不 詳    | -     | -     | -     |

注) 住民基本台帳による(外国人を含む)

資料: 市民部 市民課

## 11 年 齡 ( 5 歳 階 級 ) 別、

| 年 齢                  | 平成 31 年 |        |        |                     | 令和 2 年  |        |        |                     | 総 数     |
|----------------------|---------|--------|--------|---------------------|---------|--------|--------|---------------------|---------|
|                      | 総 数     | 男      | 女      | 人口に<br>対する<br>割合(%) | 総 数     | 男      | 女      | 人口に<br>対する<br>割合(%) |         |
| 総 数                  | 116,896 | 57,066 | 59,830 | 100.00              | 116,916 | 57,002 | 59,914 | 100.00              | 117,007 |
| 0 ～ 4歳               | 4,562   | 2,340  | 2,222  | 3.90                | 4,406   | 2,280  | 2,126  | 3.77                | 4,254   |
| 5 ～ 9                | 4,746   | 2,401  | 2,345  | 4.06                | 4,837   | 2,406  | 2,431  | 4.14                | 4,828   |
| 10 ～ 14              | 4,926   | 2,519  | 2,407  | 4.21                | 4,879   | 2,560  | 2,319  | 4.17                | 4,893   |
| 15 ～ 19              | 5,490   | 2,871  | 2,619  | 4.70                | 5,448   | 2,784  | 2,664  | 4.66                | 5,324   |
| 20 ～ 24              | 5,877   | 2,938  | 2,939  | 5.03                | 5,802   | 2,917  | 2,885  | 4.96                | 5,822   |
| 25 ～ 29              | 5,211   | 2,591  | 2,620  | 4.46                | 5,276   | 2,600  | 2,676  | 4.51                | 5,314   |
| 30 ～ 34              | 6,026   | 3,093  | 2,933  | 5.16                | 5,844   | 3,007  | 2,837  | 5.00                | 5,680   |
| 35 ～ 39              | 6,962   | 3,537  | 3,425  | 5.96                | 6,806   | 3,463  | 3,343  | 5.82                | 6,764   |
| 40 ～ 44              | 8,242   | 4,192  | 4,050  | 7.05                | 7,939   | 4,048  | 3,891  | 6.79                | 7,770   |
| 45 ～ 49              | 9,657   | 4,996  | 4,661  | 8.26                | 9,611   | 4,955  | 4,656  | 8.22                | 9,451   |
| 50 ～ 54              | 8,626   | 4,443  | 4,183  | 7.38                | 8,845   | 4,562  | 4,283  | 7.57                | 9,021   |
| 55 ～ 59              | 7,272   | 3,698  | 3,574  | 6.22                | 7,634   | 3,898  | 3,736  | 6.53                | 7,911   |
| 60 ～ 64              | 6,419   | 3,141  | 3,278  | 5.49                | 6,417   | 3,109  | 3,308  | 5.49                | 6,541   |
| 65 ～ 69              | 7,648   | 3,684  | 3,964  | 6.54                | 7,101   | 3,491  | 3,610  | 6.07                | 6,769   |
| 70 ～ 74              | 7,617   | 3,471  | 4,146  | 6.52                | 7,958   | 3,622  | 4,336  | 6.81                | 8,316   |
| 75 ～ 79              | 7,250   | 3,115  | 4,135  | 6.20                | 7,257   | 3,123  | 4,134  | 6.21                | 7,020   |
| 80 ～ 84              | 5,512   | 2,342  | 3,170  | 4.72                | 5,655   | 2,346  | 3,309  | 4.84                | 5,686   |
| 85 ～ 89              | 3,223   | 1,240  | 1,983  | 2.76                | 3,477   | 1,349  | 2,128  | 2.97                | 3,748   |
| 90 ～ 94              | 1,266   | 406    | 860    | 1.08                | 1,335   | 415    | 920    | 1.14                | 1,478   |
| 95 ～ 99              | 314     | 44     | 270    | 0.27                | 350     | 63     | 287    | 0.30                | 367     |
| 100歳以上               | 50      | 4      | 46     | 0.04                | 39      | 4      | 35     | 0.03                | 50      |
| (再掲)                 |         |        |        |                     |         |        |        |                     |         |
| 0 ～ 14歳<br>(年少人口)    | 14,234  | 7,260  | 6,974  | 12.18               | 14,122  | 7,246  | 6,876  | 12.08               | 13,975  |
| 15 ～ 64歳<br>(生産年齢人口) | 69,782  | 35,500 | 34,282 | 59.70               | 69,622  | 35,343 | 34,279 | 59.55               | 69,598  |
| 65歳以上<br>(老年人口)      | 32,880  | 14,306 | 18,574 | 28.13               | 33,172  | 14,413 | 18,759 | 28.37               | 33,434  |

注) 住民基本台帳による(外国人を含む)

資料:市民部 市民課

## 男女別人口の推移

(各年1月1日現在)

| 令和3年   |        |             | 令和4年    |        |        |             | 令和5年    |        |        |             |
|--------|--------|-------------|---------|--------|--------|-------------|---------|--------|--------|-------------|
| 男      | 女      | 人口に対する割合(%) | 総数      | 男      | 女      | 人口に対する割合(%) | 総数      | 男      | 女      | 人口に対する割合(%) |
| 56,915 | 60,092 | 100.00      | 117,091 | 56,926 | 60,165 | 100.00      | 116,839 | 56,707 | 60,132 | 100.00      |
| 2,191  | 2,063  | 3.64        | 4,187   | 2,179  | 2,008  | 3.58        | 4,035   | 2,071  | 1,964  | 3.45        |
| 2,407  | 2,421  | 4.13        | 4,915   | 2,453  | 2,462  | 4.20        | 4,928   | 2,504  | 2,424  | 4.22        |
| 2,528  | 2,365  | 4.18        | 4,838   | 2,501  | 2,337  | 4.13        | 4,908   | 2,499  | 2,409  | 4.20        |
| 2,731  | 2,593  | 4.55        | 5,222   | 2,671  | 2,551  | 4.46        | 5,133   | 2,642  | 2,491  | 4.39        |
| 2,942  | 2,880  | 4.98        | 5,729   | 2,926  | 2,803  | 4.89        | 5,651   | 2,881  | 2,770  | 4.84        |
| 2,631  | 2,683  | 4.54        | 5,236   | 2,567  | 2,669  | 4.47        | 5,222   | 2,538  | 2,684  | 4.47        |
| 2,872  | 2,808  | 4.85        | 5,764   | 2,880  | 2,884  | 4.92        | 5,648   | 2,794  | 2,854  | 4.83        |
| 3,431  | 3,333  | 5.78        | 6,620   | 3,366  | 3,254  | 5.65        | 6,541   | 3,320  | 3,221  | 5.60        |
| 3,992  | 3,778  | 6.64        | 7,638   | 3,935  | 3,703  | 6.52        | 7,500   | 3,838  | 3,662  | 6.42        |
| 4,795  | 4,656  | 8.08        | 9,179   | 4,662  | 4,517  | 7.84        | 8,850   | 4,501  | 4,349  | 7.57        |
| 4,680  | 4,341  | 7.71        | 9,543   | 4,915  | 4,628  | 8.15        | 9,678   | 4,961  | 4,717  | 8.28        |
| 4,037  | 3,874  | 6.76        | 7,983   | 4,086  | 3,897  | 6.82        | 8,316   | 4,296  | 4,020  | 7.12        |
| 3,216  | 3,325  | 5.59        | 6,718   | 3,315  | 3,403  | 5.74        | 6,961   | 3,475  | 3,486  | 5.96        |
| 3,335  | 3,434  | 5.79        | 6,484   | 3,209  | 3,275  | 5.54        | 6,263   | 3,045  | 3,218  | 5.36        |
| 3,771  | 4,545  | 7.11        | 8,367   | 3,833  | 4,534  | 7.15        | 7,990   | 3,723  | 4,267  | 6.84        |
| 3,051  | 3,969  | 6.00        | 6,695   | 2,904  | 3,791  | 5.72        | 6,782   | 2,962  | 3,820  | 5.80        |
| 2,299  | 3,387  | 4.86        | 5,955   | 2,402  | 3,553  | 5.09        | 6,123   | 2,439  | 3,684  | 5.24        |
| 1,457  | 2,291  | 3.20        | 3,944   | 1,519  | 2,425  | 3.37        | 4,065   | 1,550  | 2,515  | 3.48        |
| 468    | 1,010  | 1.26        | 1,615   | 513    | 1,102  | 1.38        | 1,770   | 556    | 1,214  | 1.51        |
| 77     | 290    | 0.31        | 391     | 84     | 307    | 0.33        | 413     | 107    | 306    | 0.35        |
| 4      | 46     | 0.04        | 68      | 6      | 62     | 0.06        | 62      | 5      | 57     | 0.05        |
| 7,126  | 6,849  | 11.94       | 13,940  | 7,133  | 6,807  | 11.91       | 13,871  | 7,074  | 6,797  | 11.87       |
| 35,327 | 34,271 | 59.48       | 69,632  | 35,323 | 34,309 | 59.47       | 69,500  | 35,246 | 34,254 | 59.48       |
| 14,462 | 18,972 | 28.57       | 33,519  | 14,470 | 19,049 | 28.63       | 33,468  | 14,387 | 19,081 | 28.64       |



## 2 国勢調査

## 1 国勢調査の人口と世帯

(令和2年10月1日現在)

| 区分    | 人 口         |            |            |           |        | 世 帯        |           |        | 世帯当たり<br>構成人員 |
|-------|-------------|------------|------------|-----------|--------|------------|-----------|--------|---------------|
|       | 総数          | 男          | 女          | 増加数       | 増加率(%) | 世帯数        | 増加数       | 増加率(%) |               |
| 全国    | 126,146,099 | 61,349,581 | 64,796,518 | △ 948,646 | △ 0.7  | 55,830,154 | 2,381,469 | 4.5    | 2.26          |
| 東京都   | 14,047,594  | 6,898,388  | 7,149,206  | 532,322   | 3.9    | 7,227,180  | 526,057   | 7.9    | 1.94          |
| 東久留米市 | 115,271     | 55,647     | 59,624     | △ 1,361   | △ 1.2  | 51,217     | 1,315     | 2.6    | 2.25          |

資料:総務省「国勢調査 人口等基本集計」

## 2 東久留米市の人口と世帯の推移

(各年10月1日現在)

| 年 次    | 人 口     |        |        |         |        | 世 帯    |       |        | 世帯当たり<br>構成人員 |
|--------|---------|--------|--------|---------|--------|--------|-------|--------|---------------|
|        | 総数      | 男      | 女      | 増加数     | 増加率(%) | 世帯数    | 増加数   | 増加率(%) |               |
| 大正 9 年 | 4,605   | 2,208  | 2,397  | -       | -      | 777    | -     | -      | 5.93          |
| 14     | 4,815   | 2,326  | 2,489  | 210     | 4.6    | 815    | 38    | 4.9    | 5.91          |
| 昭和 5   | 5,153   | 2,486  | 2,667  | 338     | 7.0    | 853    | 38    | 4.7    | 6.04          |
| 10     | 5,345   | 2,575  | 2,770  | 192     | 3.7    | 889    | 36    | 4.2    | 6.01          |
| 15     | 6,168   | 3,048  | 3,120  | 823     | 15.4   | 961    | 72    | 8.1    | 6.42          |
| 22     | 8,293   | 4,068  | 4,225  | 2,125   | 34.5   | 1,460  | 499   | 51.9   | 5.68          |
| 25     | 8,415   | 4,104  | 4,311  | 122     | 1.5    | 1,456  | △ 4   | △ 0.3  | 5.78          |
| 30     | 10,319  | 5,140  | 5,179  | 1,904   | 22.6   | 1,886  | 430   | 29.5   | 5.47          |
| 35     | 19,637  | 9,899  | 9,738  | 9,318   | 90.3   | 4,636  | 2,750 | 145.8  | 4.24          |
| 40     | 47,251  | 24,161 | 23,090 | 27,614  | 140.6  | 12,805 | 8,169 | 176.2  | 3.69          |
| 45     | 78,075  | 39,358 | 38,717 | 30,824  | 65.2   | 22,028 | 9,223 | 72.0   | 3.54          |
| 50     | 100,821 | 51,108 | 49,713 | 22,746  | 29.1   | 29,507 | 7,479 | 34.0   | 3.42          |
| 55     | 106,556 | 53,786 | 52,770 | 5,735   | 5.7    | 33,484 | 3,977 | 13.5   | 3.18          |
| 60     | 110,079 | 55,569 | 54,510 | 3,523   | 3.3    | 35,500 | 2,016 | 6.0    | 3.10          |
| 平成 2   | 113,818 | 57,197 | 56,621 | 3,739   | 3.4    | 39,005 | 3,505 | 9.9    | 2.92          |
| 7      | 111,097 | 55,378 | 55,719 | △ 2,721 | △ 2.4  | 40,431 | 1,426 | 3.7    | 2.75          |
| 12     | 113,302 | 56,300 | 57,002 | 2,205   | 2.0    | 43,823 | 3,392 | 8.4    | 2.59          |
| 17     | 115,330 | 57,123 | 58,207 | 2,028   | 1.8    | 46,431 | 2,608 | 6.0    | 2.48          |
| 22     | 116,546 | 57,613 | 58,933 | 1,216   | 1.1    | 49,177 | 2,746 | 5.9    | 2.37          |
| 27     | 116,632 | 56,738 | 59,894 | 86      | 0.1    | 49,902 | 725   | 1.5    | 2.34          |
| 令和 2   | 115,271 | 55,647 | 59,624 | △ 1,361 | △ 1.2  | 51,217 | 1,315 | 2.6    | 2.25          |

資料:総務省「国勢調査 人口等基本集計」

## 3 年齢(3区分)別人口

(令和2年10月1日現在)

| 区分    | 総数     | 男           | 女          | 年齢別<br>割合(%) | 増加数   | 増加率(%)      |       |
|-------|--------|-------------|------------|--------------|-------|-------------|-------|
| 全国    | 総数     | 126,146,099 | 61,349,581 | 64,796,518   | 100.0 | △ 948,646   | △ 0.7 |
|       | 15歳未満  | 14,955,692  | 7,659,971  | 7,295,721    | 12.1  | △ 931,118   | △ 5.9 |
|       | 15～64歳 | 72,922,764  | 36,753,516 | 36,169,248   | 59.2  | △ 3,365,972 | △ 4.4 |
|       | 65歳以上  | 35,335,805  | 15,344,951 | 19,990,854   | 28.7  | 1,870,364   | 5.6   |
| 東京都   | 総数     | 14,047,594  | 6,898,388  | 7,149,206    | 100.0 | 532,323     | 3.9   |
|       | 15歳未満  | 1,566,840   | 801,834    | 765,006      | 11.5  | 48,710      | 3.2   |
|       | 15～64歳 | 8,944,193   | 4,523,724  | 4,420,469    | 65.7  | 210,038     | 2.4   |
|       | 65歳以上  | 3,107,822   | 1,345,871  | 1,761,951    | 22.8  | 102,306     | 3.4   |
| 東久留米市 | 総数     | 115,271     | 55,647     | 59,624       | 100.0 | △ 1,361     | △ 1.2 |
|       | 15歳未満  | 13,735      | 6,997      | 6,738        | 12.1  | △ 665       | △ 4.6 |
|       | 15～64歳 | 67,397      | 33,960     | 33,437       | 59.2  | △ 2,762     | △ 3.9 |
|       | 65歳以上  | 32,745      | 14,126     | 18,619       | 28.8  | 1,650       | 5.3   |

注) 総数には年齢不詳を含む

資料:総務省「国勢調査 人口等基本集計」

## 4 世帯の種類・人員別世帯数及び人員

(令和2年10月1日現在)

| 区 分         | 全 国 (構成比(%))        | 東京都 (構成比(%))       | 東久留米市 (構成比(%))  |
|-------------|---------------------|--------------------|-----------------|
| 世帯数         | 55,830,154          | 7,227,180          | 51,217          |
| 世帯人員        | 126,146,099         | 14,047,594         | 115,271         |
| 一般世帯数       | 55,704,949 (100.00) | 7,216,650 (100.00) | 51,146 (100.00) |
| 世帯人員が1人     | 21,151,042 (37.97)  | 3,625,810 (50.24)  | 18,148 (35.48)  |
| 2           | 15,656,588 (28.11)  | 1,695,039 (23.49)  | 15,137 (29.60)  |
| 3           | 9,229,513 (16.57)   | 1,002,088 (13.89)  | 9,066 (17.73)   |
| 4           | 6,629,815 (11.90)   | 697,531 (9.67)     | 6,553 (12.81)   |
| 5           | 2,126,291 (3.82)    | 160,388 (2.22)     | 1,811 (3.54)    |
| 6           | 629,499 (1.13)      | 28,209 (0.39)      | 349 (0.68)      |
| 7           | 204,128 (0.37)      | 5,861 (0.08)       | 72 (0.14)       |
| 8           | 57,526 (0.10)       | 1,245 (0.02)       | 6 (0.01)        |
| 9           | 15,168 (0.03)       | 333 (0.00)         | 4 (0.01)        |
| 10人以上       | 5,379 (0.01)        | 146 (0.00)         | - (0.00)        |
| 一般世帯人員      | 123,162,995         | 13,839,178         | 113,569         |
| 一世帯当たり人員    | 2.21                | 1.92               | 2.22            |
| 施設等の世帯数     | 125,205             | 10,530             | 71              |
| 寮・寄宿舎の学生・生徒 | 4,844               | 476                | 4               |
| 病院・療養所の入院者  | 9,925               | 586                | 1               |
| 社会施設の入所者    | 72,742              | 3,809              | 61              |
| 自衛隊営舎内居住者   | 2,629               | 125                | -               |
| 矯正施設の入所者    | 635                 | 40                 | -               |
| その他         | 34,430              | 5,494              | 5               |
| 施設等の世帯人員    | 2,983,104           | 208,416            | 1,702           |

資料:総務省「国勢調査 人口等基本集計」

## 5 昼間・夜間人口の推移

(各年10月1日現在)

| 年 次    | 夜間人口    | 昼間人口   | 流出口    | 流入人口   | 流入超過人口   | 昼夜間人口比率(%) |
|--------|---------|--------|--------|--------|----------|------------|
| 平成 7 年 | 111,083 | 79,944 | 47,072 | 15,933 | △ 31,139 | 72.0       |
| 12     | 112,862 | 86,312 | 42,359 | 15,809 | △ 26,550 | 76.5       |
| 17     | 115,023 | 90,315 | 39,907 | 15,199 | △ 24,708 | 78.5       |
| 22     | 116,546 | 93,335 | 37,044 | 13,833 | △ 23,211 | 80.1       |
| 27     | 116,632 | 92,727 | 38,203 | 14,298 | △ 23,905 | 79.5       |

注1) △は流出超過

注2) 平成12年及び17年の夜間人口及び昼間人口には、年齢不詳は含まない

注3) 夜間人口＝常住人口、昼間人口＝常住人口＋流入人口（通勤者＋通学者）－流出口（通勤者＋通学者）

注4) 昼夜間人口比率は夜間人口を100としたときの昼間人口の割合

資料:東京都総務局統計部「国勢調査による東京都の昼間人口」

## 6 通勤(15歳以上)・通学、流入・流出別昼間・夜間人口の推移

| 区 分       | 平成7年     | 平成12年    | 平成17年    | 平成22年    | 平成27年    |
|-----------|----------|----------|----------|----------|----------|
| 昼間人口      | 79,944   | 86,312   | 90,315   | 93,335   | 92,727   |
| 夜間人口      | 111,083  | 112,862  | 115,023  | 116,546  | 116,632  |
| 昼間人口比率(%) | 72.0     | 76.5     | 78.5     | 80.1     | 79.5     |
| 流入超過人口    | △ 31,139 | △ 26,550 | △ 24,708 | △ 23,211 | △ 23,905 |
| 通勤者       | △ 25,986 | △ 22,389 | △ 20,875 | △ 19,777 | △ 20,260 |
| 都内        | △ 26,168 | △ 22,728 | △ 21,080 | △ 19,718 | △ 19,878 |
| 区部        | △ 21,659 | △ 19,194 | △ 17,634 | △ 16,674 | △ 17,005 |
| 市郡島部      | △ 4,509  | △ 3,534  | △ 3,446  | △ 3,044  | △ 2,873  |
| 他府県       | 182      | 339      | 205      | △ 59     | △ 382    |
| 埼玉県       | 724      | 806      | 651      | 415      | 259      |
| 千葉県       | △ 93     | △ 66     | △ 44     | △ 89     | △ 103    |
| 神奈川県      | △ 275    | △ 253    | △ 267    | △ 317    | △ 395    |
| その他       | △ 174    | △ 148    | △ 135    | △ 68     | △ 143    |
| 通学者       | △ 5,153  | △ 4,161  | △ 3,833  | △ 3,434  | △ 3,645  |
| 都内        | △ 4,696  | △ 3,851  | △ 3,475  | △ 3,025  | △ 3,098  |
| 区部        | △ 2,945  | △ 2,131  | △ 2,056  | △ 1,947  | △ 2,022  |
| 市郡島部      | △ 1,751  | △ 1,720  | △ 1,419  | △ 1,078  | △ 1,076  |
| 他府県       | △ 457    | △ 310    | △ 358    | △ 409    | △ 547    |
| 埼玉県       | △ 260    | △ 171    | △ 226    | △ 259    | △ 378    |
| 千葉県       | △ 48     | △ 41     | △ 36     | △ 43     | △ 46     |
| 神奈川県      | △ 139    | △ 101    | △ 95     | △ 108    | △ 111    |
| その他       | △ 10     | 3        | △ 1      | 1        | △ 12     |
| 流入人口      | 15,933   | 15,809   | 15,199   | 13,833   | 14,298   |
| 通勤者       | 13,757   | 13,949   | 13,680   | 12,345   | 12,845   |
| 都内        | 8,926    | 8,966    | 8,874    | 8,179    | 8,685    |
| 区部        | 1,700    | 1,654    | 1,541    | 1,381    | 1,377    |
| 市郡島部      | 7,226    | 7,312    | 7,333    | 6,798    | 7,308    |
| 他府県       | 4,831    | 4,983    | 4,806    | 4,166    | 4,160    |
| 埼玉県       | 4,467    | 4,585    | 4,342    | 3,828    | 3,794    |
| 千葉県       | 114      | 143      | 152      | 106      | 86       |
| 神奈川県      | 154      | 171      | 208      | 160      | 181      |
| その他       | 96       | 84       | 104      | 72       | 99       |
| 通学者       | 2,176    | 1,860    | 1,519    | 1,488    | 1,453    |
| 都内        | 1,705    | 1,441    | 1,192    | 1,275    | 1,270    |
| 区部        | 373      | 351      | 341      | 358      | 330      |
| 市郡島部      | 1,332    | 1,090    | 851      | 917      | 940      |
| 他府県       | 471      | 419      | 327      | 213      | 183      |
| 埼玉県       | 397      | 349      | 272      | 186      | 133      |
| 千葉県       | 35       | 29       | 22       | 8        | 7        |
| 神奈川県      | 26       | 21       | 16       | 11       | 17       |
| その他       | 13       | 20       | 17       | 8        | 26       |
| 流出人口      | 47,072   | 42,359   | 39,907   | 37,044   | 38,203   |
| 通勤者       | 39,743   | 36,338   | 34,555   | 32,122   | 33,105   |
| 都内        | 35,094   | 31,694   | 29,954   | 27,897   | 28,563   |
| 区部        | 23,359   | 20,848   | 19,175   | 18,055   | 18,382   |
| 市郡島部      | 11,735   | 10,846   | 10,779   | 9,842    | 10,181   |
| 他府県       | 4,649    | 4,644    | 4,601    | 4,225    | 4,542    |
| 埼玉県       | 3,743    | 3,779    | 3,691    | 3,413    | 3,535    |
| 千葉県       | 207      | 209      | 196      | 195      | 189      |
| 神奈川県      | 429      | 424      | 475      | 477      | 576      |
| その他       | 270      | 232      | 239      | 140      | 242      |
| 通学者       | 7,329    | 6,021    | 5,352    | 4,922    | 5,098    |
| 都内        | 6,401    | 5,292    | 4,667    | 4,300    | 4,368    |
| 区部        | 3,318    | 2,482    | 2,397    | 2,305    | 2,352    |
| 市郡島部      | 3,083    | 2,810    | 2,270    | 1,995    | 2,016    |
| 他府県       | 928      | 729      | 685      | 622      | 730      |
| 埼玉県       | 657      | 520      | 498      | 445      | 511      |
| 千葉県       | 83       | 70       | 58       | 51       | 53       |
| 神奈川県      | 165      | 122      | 111      | 119      | 128      |
| その他       | 23       | 17       | 18       | 7        | 38       |

資料:東京都総務局統計部「東京都の昼間人口」

## 7 国勢調査による将来人口

(各年10月1日現在)

| 区 分          | 平成27年<br>(2015) | 令和2年<br>(2020) | 令和7年<br>(2025) | 令和12年<br>(2030) | 令和17年<br>(2035) | 令和22年<br>(2040) |
|--------------|-----------------|----------------|----------------|-----------------|-----------------|-----------------|
| 総 数          | 13,515,271      | 14,047,594     | 14,225,363     | 14,183,810      | 13,976,231      | 13,654,185      |
| 区 部          | 9,272,740       | 9,733,276      | 9,949,591      | 9,992,282       | 9,909,397       | 9,742,165       |
| 郡 部          | 58,334          | 55,476         | 54,508         | 52,090          | 49,029          | 45,398          |
| 島 部          | 26,491          | 24,461         | 23,000         | 21,567          | 20,416          | 19,277          |
| 市 部          | 4,157,706       | 4,234,381      | 4,198,264      | 4,117,871       | 3,997,389       | 3,847,345       |
| 八 王 子 市      | 577,513         | 579,355        | 564,982        | 546,941         | 523,295         | 495,592         |
| 立 川 市        | 176,295         | 183,581        | 182,216        | 181,183         | 178,648         | 173,821         |
| 武 蔵 野 市      | 144,730         | 150,149        | 151,591        | 151,255         | 149,265         | 146,213         |
| 三 鷹 市        | 186,936         | 195,391        | 192,841        | 190,662         | 186,789         | 180,740         |
| 青 梅 市        | 137,381         | 133,535        | 128,099        | 121,689         | 114,016         | 105,469         |
| 府 中 市        | 260,274         | 262,790        | 264,286        | 261,884         | 257,017         | 250,630         |
| 昭 島 市        | 111,539         | 113,949        | 109,376        | 105,428         | 100,516         | 95,019          |
| 調 布 市        | 229,061         | 242,614        | 244,103        | 243,134         | 239,465         | 233,521         |
| 町 田 市        | 432,348         | 431,079        | 434,642        | 427,418         | 415,770         | 399,844         |
| 小 金 井 市      | 121,396         | 126,074        | 127,803        | 127,255         | 125,462         | 122,811         |
| 小 平 市        | 190,005         | 198,739        | 198,526        | 197,768         | 195,174         | 191,254         |
| 日 野 市        | 186,283         | 190,435        | 194,240        | 194,045         | 192,399         | 189,573         |
| 東 村 山 市      | 149,956         | 151,815        | 143,737        | 136,293         | 127,818         | 118,925         |
| 国 分 寺 市      | 122,742         | 129,242        | 129,895        | 129,571         | 127,882         | 125,254         |
| 国 立 市        | 73,655          | 77,130         | 74,506         | 72,620          | 70,164          | 67,328          |
| 福 生 市        | 58,395          | 56,414         | 54,602         | 50,714          | 45,757          | 40,289          |
| 狛 江 市        | 80,249          | 84,772         | 85,509         | 85,270          | 84,152          | 82,461          |
| 東 大 和 市      | 85,157          | 83,901         | 83,239         | 81,534          | 79,360          | 77,040          |
| 清 瀬 市        | 74,864          | 76,208         | 75,018         | 73,531          | 71,260          | 68,489          |
| <b>東久留米市</b> | <b>116,632</b>  | <b>115,271</b> | <b>113,426</b> | <b>109,444</b>  | <b>104,552</b>  | <b>99,298</b>   |
| 武 蔵 村 山 市    | 71,229          | 70,829         | 71,007         | 68,987          | 66,184          | 63,289          |
| 多 摩 市        | 146,631         | 146,951        | 143,482        | 137,237         | 128,850         | 119,761         |
| 稲 城 市        | 87,636          | 93,151         | 93,988         | 93,903          | 92,949          | 91,161          |
| 羽 村 市        | 55,833          | 54,326         | 52,856         | 50,244          | 47,574          | 44,959          |
| あ ぎ る 野 市    | 80,954          | 79,292         | 78,074         | 75,467          | 72,264          | 68,585          |
| 西 東 京 市      | 200,012         | 207,388        | 206,220        | 204,394         | 200,807         | 196,019         |

注) 平成27年及び令和2年は国勢調査結果による実績値

資料: 東京都総務局統計部「東京都区市町村別人口の予測」

## 8 労働力状態・男女別15歳以上人口

(各年10月1日現在)

| 区 分     | 15歳以上人口総数 | 労働力     |        |        |         |           |       |       | 非労働力人口総数 |
|---------|-----------|---------|--------|--------|---------|-----------|-------|-------|----------|
|         |           | 労働力人口総数 | 就 業 者  |        |         |           |       | 完全失業者 |          |
|         |           |         | 総 数    | 主に仕事   | 家事のほか仕事 | 通学のかたわら仕事 | 休業者   |       |          |
| 平成 22 年 | 101,293   | 58,633  | 54,360 | 44,121 | 8,045   | 1,233     | 961   | 4,273 | 40,074   |
| 男       | 49,687    | 35,142  | 32,177 | 30,397 | 600     | 609       | 571   | 2,965 | 13,128   |
| 女       | 51,606    | 23,491  | 22,183 | 13,724 | 7,445   | 624       | 390   | 1,308 | 26,946   |
| 27      | 101,254   | 54,015  | 51,694 | 41,320 | 7,958   | 1,234     | 1,182 | 2,321 | 37,745   |
| 男       | 48,922    | 30,955  | 29,444 | 27,604 | 616     | 610       | 614   | 1,511 | 13,039   |
| 女       | 52,332    | 23,060  | 22,250 | 13,716 | 7,342   | 624       | 568   | 810   | 24,706   |
| 令和 2    | 100,142   | 49,797  | 47,834 | 38,362 | 6,883   | 1,282     | 1,307 | 1,963 | 33,960   |
| 男       | 48,086    | 27,552  | 26,344 | 24,377 | 685     | 604       | 678   | 1,208 | 11,994   |
| 女       | 52,056    | 22,245  | 21,490 | 13,985 | 6,198   | 678       | 629   | 755   | 21,966   |

注1) 15歳以上人口には、労働力状態「不詳」を含む

注2) 非労働力人口とは、調査期間中、収入になる仕事を少しもしなかった人のうち、休業者及び完全失業者以外の人をいう

資料:総務省「国勢調査 就業状態等基本集計」

## 9 産業大分類別15歳以上就業者数

(令和2年10月1日現在)

| 産業大分類               | 東京都       |          |           |           | 東久留米市  |          |        |        |
|---------------------|-----------|----------|-----------|-----------|--------|----------|--------|--------|
|                     | 総数        | (構成比(%)) | 男         | 女         | 総数     | (構成比(%)) | 男      | 女      |
| 総 数                 | 5,962,306 | (99.99)  | 3,227,241 | 2,735,065 | 47,834 | (100.0)  | 26,344 | 21,490 |
| A 農業,林業             | 21,286    | (0.36)   | 14,641    | 6,645     | 492    | (1.03)   | 314    | 178    |
| B 漁業                | 710       | (0.01)   | 578       | 132       | 2      | -        | 1      | 1      |
| C 鉱業,採石業,砂利採取業      | 1,428     | (0.02)   | 1,112     | 316       | 2      | -        | 1      | 1      |
| D 建設業               | 316,605   | (5.31)   | 252,718   | 63,887    | 3,825  | (8.00)   | 3,192  | 633    |
| E 製造業               | 555,198   | (9.31)   | 369,963   | 185,235   | 4,159  | (8.69)   | 2,881  | 1,278  |
| F 電気・ガス・熱供給・水道業     | 21,331    | (0.36)   | 16,343    | 4,988     | 125    | (0.26)   | 91     | 34     |
| G 情報通信業             | 606,608   | (10.17)  | 409,212   | 197,396   | 3,259  | (6.81)   | 2,322  | 937    |
| H 運輸業,郵便業           | 280,449   | (4.70)   | 212,705   | 67,744    | 2,375  | (4.97)   | 1,999  | 376    |
| I 卸売業,小売業           | 869,421   | (14.58)  | 415,829   | 453,592   | 7,444  | (15.56)  | 3,442  | 4,002  |
| J 金融業,保険業           | 237,052   | (3.98)   | 112,006   | 125,046   | 1,518  | (3.17)   | 648    | 870    |
| K 不動産業,物品賃貸業        | 235,012   | (3.94)   | 133,164   | 101,848   | 1,413  | (2.95)   | 889    | 524    |
| L 学術研究,専門・技術サービス業   | 409,169   | (6.86)   | 245,332   | 163,837   | 2,307  | (4.82)   | 1,509  | 798    |
| M 宿泊業,飲食サービス業       | 333,047   | (5.59)   | 144,240   | 188,807   | 2,397  | (5.01)   | 946    | 1,451  |
| N 生活関連サービス業,娯楽業     | 210,613   | (3.53)   | 87,666    | 122,947   | 1,699  | (3.55)   | 687    | 1,012  |
| O 教育,学習支援業          | 305,721   | (5.13)   | 127,860   | 177,861   | 2,694  | (5.63)   | 1,157  | 1,537  |
| P 医療,福祉             | 643,400   | (10.79)  | 166,401   | 476,999   | 6,439  | (13.46)  | 1,580  | 4,859  |
| Q 複合サービス事業          | 20,561    | (0.34)   | 11,496    | 9,065     | 247    | (0.52)   | 130    | 117    |
| R サービス業(他に分類されないもの) | 480,820   | (8.06)   | 270,898   | 209,922   | 3,926  | (8.21)   | 2,385  | 1,541  |
| S 公務(他に分類されるものを除く)  | 180,419   | (3.03)   | 118,451   | 61,968    | 1,850  | (3.87)   | 1,286  | 564    |
| T 分類不能の産業           | 233,456   | (3.92)   | 116,626   | 116,830   | 1,661  | (3.47)   | 884    | 777    |
| (再掲)第1次産業(A・B)      | 21,996    | (0.37)   | 15,219    | 6,777     | 494    | (1.03)   | 315    | 179    |
| (再掲)第2次産業(C~E)      | 873,231   | (14.65)  | 623,793   | 249,438   | 7,986  | (16.70)  | 6,074  | 1,912  |
| (再掲)第3次産業(F~S)      | 4,833,623 | (81.07)  | 2,471,603 | 2,362,020 | 37,693 | (78.80)  | 19,071 | 18,622 |

資料:総務省「国勢調査 就業状態等基本集計」

## 10 15歳以上の就業者・通学者の通勤・通学先市区町村別状況

(令和2年10月1日現在)

| 従業・通学地      | 総数     | 就業者    | 通学者   | 従業・通学地 | 総数     | 就業者   | 通学者   |
|-------------|--------|--------|-------|--------|--------|-------|-------|
| 当地に常住する者    | 52,591 | 47,834 | 4,757 | 市町村部   | 11,150 | 9,697 | 1,453 |
| 自市区町村で従業・通学 | 15,955 | 15,103 | 852   | 八王子市   | 365    | 213   | 152   |
| 自宅          | 4,508  | 4,508  | -     | 立川市    | 493    | 415   | 78    |
| 自宅外         | 11,447 | 10,595 | 852   | 武蔵野市   | 678    | 582   | 96    |
| 他市区町村で従業・通学 | 35,211 | 31,486 | 3,725 | 三鷹市    | 430    | 389   | 41    |
| 都内          | 30,656 | 27,339 | 3,317 | 青梅市    | 69     | 63    | 6     |
| 区部          | 18,581 | 16,889 | 1,692 | 府中市    | 351    | 325   | 26    |
| 千代田区        | 2,387  | 2,258  | 129   | 昭島市    | 131    | 125   | 6     |
| 中央区         | 1,087  | 1,085  | 2     | 調布市    | 134    | 125   | 9     |
| 港区          | 1,688  | 1,655  | 33    | 町田市    | 46     | 33    | 13    |
| 新宿区         | 2,365  | 2,140  | 225   | 小金井市   | 508    | 340   | 168   |
| 文京区         | 759    | 610    | 149   | 小平市    | 1,652  | 1,497 | 155   |
| 台東区         | 320    | 309    | 11    | 日野市    | 113    | 93    | 20    |
| 墨田区         | 120    | 116    | 4     | 東村山市   | 1,240  | 1,137 | 103   |
| 江東区         | 549    | 527    | 22    | 国分寺市   | 193    | 149   | 44    |
| 品川区         | 552    | 535    | 17    | 国立市    | 131    | 82    | 49    |
| 目黒区         | 209    | 188    | 21    | 福生市    | 46     | 43    | 3     |
| 大田区         | 235    | 226    | 9     | 狛江市    | 11     | 10    | 1     |
| 世田谷区        | 389    | 293    | 96    | 東大和市   | 184    | 145   | 39    |
| 渋谷区         | 1,115  | 1,022  | 93    | 清瀬市    | 1,362  | 1,220 | 142   |
| 中野区         | 713    | 551    | 162   | 武蔵村山市  | 133    | 117   | 16    |
| 杉並区         | 781    | 676    | 105   | 多摩市    | 74     | 59    | 15    |
| 豊島区         | 1,786  | 1,558  | 228   | 稲城市    | 29     | 29    | -     |
| 北区          | 241    | 217    | 24    | 羽村市    | 38     | 37    | 1     |
| 荒川区         | 83     | 78     | 5     | あきる野市  | 31     | 22    | 9     |
| 板橋区         | 475    | 406    | 69    | 西東京市   | 2,645  | 2,386 | 259   |
| 練馬区         | 2,516  | 2,264  | 252   | 瑞穂町    | 59     | 57    | 2     |
| 足立区         | 101    | 83     | 18    | 日の出町   | 3      | 3     | -     |
| 葛飾区         | 49     | 39     | 10    | 大島町    | 1      | 1     | -     |
| 江戸川区        | 61     | 53     | 8     | 他県     | 4,555  | 4,147 | 408   |
|             |        |        |       | 茨城県    | 34     | 29    | 5     |
|             |        |        |       | 栃木県    | 14     | 14    | -     |
|             |        |        |       | 群馬県    | 12     | 10    | 2     |
|             |        |        |       | 埼玉県    | 3,635  | 3,337 | 298   |
|             |        |        |       | 千葉県    | 190    | 162   | 28    |
|             |        |        |       | 神奈川県   | 564    | 499   | 65    |
|             |        |        |       | その他の県  | 106    | 96    | 10    |

注1) 「当地に常住する者」には、従業・通学地「不詳」を含む

注2) 「他市区町村で従業・通学」には、従業・通学地「不詳」を含む

資料:総務省「国勢調査 従業地・通学地集計」

## 11 15歳以上の就業者・通学者の常住市区町村別状況

(令和2年10月1日現在)

| 常住市区町村      | 総数     | 就業者    | 通学者   | 常住市区町村 | 総数    | 就業者   | 通学者 |
|-------------|--------|--------|-------|--------|-------|-------|-----|
| 当地に従業・通学する者 | 32,934 | 30,773 | 2,161 | 市町村部   | 8,223 | 7,599 | 624 |
| 自市に常住       | 15,955 | 15,103 | 852   | 八王子市   | 127   | 124   | 3   |
| 自宅          | 4,508  | 4,508  | -     | 立川市    | 172   | 170   | 2   |
| 自宅外         | 11,447 | 10,595 | 852   | 武蔵野市   | 119   | 107   | 12  |
| 他市区町村に常住    | 14,629 | 13,672 | 957   | 三鷹市    | 102   | 96    | 6   |
| 都内          | 10,081 | 9,219  | 862   | 青梅市    | 72    | 67    | 5   |
| 区部          | 1,858  | 1,620  | 238   | 府中市    | 136   | 129   | 7   |
| 千代田区        | 4      | 3      | 1     | 昭島市    | 63    | 61    | 2   |
| 中央区         | 5      | 3      | 2     | 調布市    | 44    | 39    | 5   |
| 港区          | 11     | 9      | 2     | 町田市    | 31    | 28    | 3   |
| 新宿区         | 63     | 53     | 10    | 小金井市   | 166   | 147   | 19  |
| 文京区         | 31     | 28     | 3     | 小平市    | 1,312 | 1,229 | 83  |
| 台東区         | 10     | 9      | 1     | 日野市    | 58    | 57    | 1   |
| 墨田区         | 6      | 5      | 1     | 東村山市   | 1,667 | 1,506 | 161 |
| 江東区         | 17     | 13     | 4     | 国分寺市   | 181   | 170   | 11  |
| 品川区         | 35     | 29     | 6     | 国立市    | 49    | 49    | -   |
| 目黒区         | 18     | 15     | 3     | 福生市    | 31    | 27    | 4   |
| 大田区         | 28     | 21     | 7     | 狛江市    | 21    | 19    | 2   |
| 世田谷区        | 72     | 63     | 9     | 東大和市   | 294   | 281   | 13  |
| 渋谷区         | 17     | 17     | -     | 清瀬市    | 1,451 | 1,301 | 150 |
| 中野区         | 89     | 77     | 12    | 武蔵村山市  | 128   | 126   | 2   |
| 杉並区         | 143    | 130    | 13    | 多摩市    | 35    | 35    | -   |
| 豊島区         | 107    | 93     | 14    | 稲城市    | 26    | 23    | 3   |
| 北区          | 50     | 45     | 5     | 羽村市    | 21    | 21    | -   |
| 荒川区         | 27     | 23     | 4     | あきる野市  | 34    | 30    | 4   |
| 板橋区         | 111    | 99     | 12    | 西東京市   | 1,850 | 1,726 | 124 |
| 練馬区         | 943    | 828    | 115   | 瑞穂町    | 27    | 26    | 1   |
| 足立区         | 31     | 25     | 6     | 日の出町   | 5     | 5     | -   |
| 葛飾区         | 16     | 12     | 4     | 神津島村   | 1     | -     | 1   |
| 江戸川区        | 24     | 20     | 4     | 他県     | 4,548 | 4,453 | 95  |
|             |        |        |       | 茨城県    | 18    | 16    | 2   |
|             |        |        |       | 栃木県    | 9     | 6     | 3   |
|             |        |        |       | 群馬県    | 10    | 9     | 1   |
|             |        |        |       | 埼玉県    | 4,128 | 4,070 | 58  |
|             |        |        |       | 千葉県    | 113   | 105   | 8   |
|             |        |        |       | 神奈川県   | 228   | 214   | 14  |
|             |        |        |       | その他の県  | 42    | 33    | 9   |

注) 「当地に従業・通学する者」には、従業・通学地「不詳」を含む  
資料:総務省「国勢調査 従業地・通学地集計」

## 12 世帯の家族類型別一般世帯数及び一般世帯人員(6歳未満・18歳未満世帯員のいる一般世帯及び3世代世帯並びに母子世帯及び父子世帯―特掲)

(令和2年10月1日現在)

| 世帯の家族類型                   | 一般世帯数  | 一般世帯人員  | (再掲)<br>6歳未満世帯員のいる一般世帯 |        |          | (再掲)<br>18歳未満世帯員のいる一般世帯 |        |           | (再掲)<br>3世代世帯 |       |
|---------------------------|--------|---------|------------------------|--------|----------|-------------------------|--------|-----------|---------------|-------|
|                           |        |         | 世帯数                    | 世帯人員   | 6歳未満世帯人員 | 世帯数                     | 世帯人員   | 18歳未満世帯人員 | 世帯数           | 世帯人員  |
| 総数                        | 51,146 | 113,569 | 3,931                  | 15,111 | 5,125    | 10,014                  | 38,112 | 16,611    | 1,031         | 4,726 |
| 親族のみの世帯                   | 32,323 | 93,697  | 3,901                  | 14,966 | 5,084    | 9,940                   | 37,778 | 16,480    | 1,022         | 4,679 |
| 核家族世帯                     | 30,414 | 86,585  | 3,733                  | 14,098 | 4,878    | 9,356                   | 34,959 | 15,590    | -             | -     |
| 夫婦のみ                      | 10,594 | 21,188  | -                      | -      | -        | -                       | -      | -         | -             | -     |
| 夫婦と子供                     | 14,747 | 53,571  | 3,560                  | 13,601 | 4,673    | 8,270                   | 31,944 | 13,980    | -             | -     |
| 男親と子供                     | 758    | 1,717   | 10                     | 30     | 11       | 104                     | 283    | 153       | -             | -     |
| 女親と子供                     | 4,315  | 10,109  | 163                    | 467    | 194      | 982                     | 2,732  | 1,457     | -             | -     |
| 核家族以外の世帯                  | 1,909  | 7,112   | 168                    | 868    | 206      | 584                     | 2,819  | 890       | 1,022         | 4,679 |
| 夫婦と両親                     | 45     | 180     | -                      | -      | -        | -                       | -      | -         | -             | -     |
| 夫婦と夫の両親                   | 30     | 120     | -                      | -      | -        | -                       | -      | -         | -             | -     |
| 夫婦と妻の両親                   | 15     | 60      | -                      | -      | -        | -                       | -      | -         | -             | -     |
| 夫婦とひとり親                   | 270    | 810     | -                      | -      | -        | -                       | -      | -         | -             | -     |
| 夫婦と夫のひとり親                 | 151    | 453     | -                      | -      | -        | -                       | -      | -         | -             | -     |
| 夫婦と妻のひとり親                 | 119    | 357     | -                      | -      | -        | -                       | -      | -         | -             | -     |
| 夫婦、子供と両親                  | 130    | 745     | 34                     | 191    | 40       | 88                      | 518    | 150       | 130           | 745   |
| 夫婦、子供と夫の両親                | 94     | 542     | 24                     | 137    | 29       | 63                      | 375    | 112       | 94            | 542   |
| 夫婦、子供と妻の両親                | 36     | 203     | 10                     | 54     | 11       | 25                      | 143    | 38        | 36            | 203   |
| 夫婦、子供とひとり親                | 460    | 2,136   | 47                     | 228    | 59       | 218                     | 1,063  | 347       | 460           | 2,136 |
| 夫婦、子供と夫のひとり親              | 267    | 1,240   | 23                     | 111    | 29       | 113                     | 550    | 178       | 267           | 1,240 |
| 夫婦、子供と妻のひとり親              | 193    | 896     | 24                     | 117    | 30       | 105                     | 513    | 169       | 193           | 896   |
| 夫婦と他の親族<br>(親、子供を含まない)    | 74     | 236     | 3                      | 18     | 3        | 14                      | 51     | 19        | -             | -     |
| 夫婦、子供と他の親族<br>(親を含まない)    | 181    | 832     | 43                     | 209    | 53       | 116                     | 555    | 165       | 152           | 696   |
| 夫婦、親と他の親族<br>(子供を含まない)    | 16     | 69      | -                      | -      | -        | 1                       | 5      | 1         | -             | -     |
| 夫婦、夫の親と他の親族               | 11     | 48      | -                      | -      | -        | 1                       | 5      | 1         | -             | -     |
| 夫婦、妻の親と他の親族               | 3      | 13      | -                      | -      | -        | -                       | -      | -         | -             | -     |
| 夫婦、子供、親と他の親族              | 46     | 284     | 20                     | 134    | 26       | 35                      | 216    | 56        | 46            | 284   |
| 夫婦、子供、夫の親と他の親族            | 24     | 145     | 9                      | 59     | 9        | 16                      | 98     | 25        | 24            | 145   |
| 夫婦、子供、妻の親と他の親族            | 22     | 139     | 11                     | 75     | 17       | 19                      | 118    | 31        | 22            | 139   |
| 兄弟姉妹のみ                    | 358    | 748     | -                      | -      | -        | 1                       | 3      | 2         | -             | -     |
| 他に分類されない世帯                | 329    | 1,072   | 21                     | 88     | 25       | 111                     | 408    | 150       | 234           | 818   |
| 非親族を含む世帯                  | 670    | 1,710   | 30                     | 145    | 41       | 72                      | 332    | 129       | 9             | 47    |
| 単独世帯                      | 18,148 | 18,148  | -                      | -      | -        | 2                       | 2      | 2         | -             | -     |
| 世帯の家族類型「不詳」               | 5      | 14      | -                      | -      | -        | -                       | -      | -         | -             | -     |
| (再掲)母子世帯                  | 490    | 1,243   | 65                     | 184    | 78       | 427                     | 1,115  | 626       | -             | -     |
| (再掲)他の世帯員がいる母子世帯          | 630    | 1,825   | 87                     | 286    | 102      | 546                     | 1,626  | 793       | 133           | 550   |
| (再掲)父子世帯                  | 55     | 145     | 4                      | 14     | 4        | 45                      | 125    | 73        | -             | -     |
| (再掲)他の世帯員がいる父子世帯          | 91     | 294     | 11                     | 50     | 12       | 75                      | 251    | 111       | 31            | 134   |
| (再掲)夫65歳以上、妻60歳以上の夫婦のみの世帯 | 6,520  | 13,040  | -                      | -      | -        | -                       | -      | -         | -             | -     |
| (再掲)65歳以上の単独世帯            | 7,600  | 7,600   | -                      | -      | -        | -                       | -      | -         | -             | -     |

注) 「夫婦、子供と両親」、「夫婦、子供とひとり親」、「夫婦、親と他の親族(子供を含まない)」及び「夫婦、子供、親と他の親族」については夫の親か妻の親か特定できない場合を含む  
資料:総務省「国勢調査 人口等基本集計」

## 13 夫の年齢、妻の年齢別高齢夫婦世帯数

(令和2年10月1日現在)

| 区 分              | 総 数    | 妻 の 年 齢 |        |        |        |        |        |       |     |
|------------------|--------|---------|--------|--------|--------|--------|--------|-------|-----|
|                  |        | 60歳未満   | 60～64歳 | 65～69歳 | 70～74歳 | 75～79歳 | 80～84歳 | 85歳以上 |     |
| 総 数              | 10,594 | 3,397   | 1,136  | 1,433  | 1,846  | 1,442  | 922    | 418   |     |
| 夫<br>の<br>年<br>齢 | 60歳未満  | 2,926   | 2,813  | 86     | 22     | 3      | 2      | -     | -   |
|                  | 60～64歳 | 962     | 398    | 465    | 83     | 11     | 5      | -     | -   |
|                  | 65～69歳 | 1,337   | 125    | 446    | 609    | 133    | 16     | 6     | 2   |
|                  | 70～74歳 | 1,760   | 50     | 123    | 612    | 846    | 103    | 25    | 1   |
|                  | 75～79歳 | 1,503   | 7      | 13     | 96     | 713    | 599    | 60    | 15  |
|                  | 80～84歳 | 1,207   | 2      | 3      | 8      | 128    | 605    | 416   | 45  |
|                  | 85歳以上  | 899     | 2      | -      | 3      | 12     | 112    | 415   | 355 |

資料:総務省「国勢調査 人口等基本集計」

## 14 世帯人員別一般世帯数及び一般世帯人員(6歳未満・18歳未満・65歳以上世帯員のいる一般世帯—特掲)

(令和2年10月1日現在)

| 区 分                                   | 総 数               | 世帯人員<br>が1人      | 2人               | 3人              | 4人              | 5人              | 6人           | 7人以上        |
|---------------------------------------|-------------------|------------------|------------------|-----------------|-----------------|-----------------|--------------|-------------|
| 一 般 世 帯 数<br>( 構 成 比 )                | 51,146<br>(100.0) | 18,148<br>(35.5) | 15,137<br>(29.6) | 9,066<br>(17.7) | 6,553<br>(12.8) | 1,811<br>(3.5)  | 349<br>(0.7) | 82<br>(0.2) |
| 一 般 世 帯 人 員<br>(再掲)                   | 113,569           | 18,148           | 30,274           | 27,198          | 26,212          | 9,055           | 2,094        | 588         |
| 6歳未満世帯員のいる一般世帯<br>世 帯 数<br>( 構 成 比 )  | 3,931<br>(100.0)  | -                | 71<br>(1.8)      | 1,439<br>(36.6) | 1,677<br>(42.7) | 565<br>(14.4)   | 145<br>(3.7) | 34<br>(0.9) |
| 世 帯 人 員                               | 15,111            | -                | 142              | 4,317           | 6,708           | 2,825           | 870          | 249         |
| 6歳未満世帯人員                              | 5,125             | -                | 71               | 1,462           | 2,468           | 864             | 210          | 50          |
| 18歳未満世帯員のいる一般世帯<br>世 帯 数<br>( 構 成 比 ) | 10,014<br>(100.0) | 2<br>(0.0)       | 458<br>(4.6)     | 3,353<br>(33.5) | 4,339<br>(43.3) | 1,481<br>(14.8) | 306<br>(3.1) | 75<br>(0.7) |
| 世 帯 人 員                               | 38,112            | 2                | 916              | 10,059          | 17,356          | 7,405           | 1,836        | 538         |
| 18歳未満世帯人員                             | 16,611            | 2                | 458              | 3,640           | 7,820           | 3,577           | 882          | 232         |
| 65歳以上世帯員のいる一般世帯<br>世 帯 数<br>( 構 成 比 ) | 22,097<br>(100.0) | 7,600<br>(34.4)  | 9,413<br>(42.6)  | 3,506<br>(15.9) | 1,049<br>(4.7)  | 356<br>(1.6)    | 135<br>(0.6) | 38<br>(0.2) |
| 世 帯 人 員                               | 44,000            | 7,600            | 18,826           | 10,518          | 4,196           | 1,780           | 810          | 270         |
| 65歳以上世帯人員                             | 31,570            | 7,600            | 15,594           | 5,933           | 1,671           | 504             | 201          | 67          |

資料:総務省「国勢調査 人口等基本集計」

### 15 住居の種類・住宅の所有の関係別一般世帯数、一般世帯人員及び1世帯当たり人員

(令和2年10月1日現在)

| 区 分           | 世帯数    | 世帯人員    | 1世帯当たり人員 |
|---------------|--------|---------|----------|
| 一般世帯総数        | 51,146 | 113,569 | 2.22     |
| 住宅に住む一般世帯     | 50,741 | 113,012 | 2.23     |
| 主 世 帯         | 50,271 | 112,193 | 2.23     |
| 持ち家           | 30,059 | 76,986  | 2.56     |
| 公営・都市機構・公社の借家 | 7,595  | 13,073  | 1.72     |
| 民営の借家         | 11,536 | 19,702  | 1.71     |
| 給与住宅          | 1,081  | 2,432   | 2.25     |
| 間 借 り         | 470    | 819     | 1.74     |
| 住宅以外に住む一般世帯   | 405    | 557     | 1.38     |
| 不詳            | -      | -       | -        |

資料:総務省「国勢調査 人口等基本集計」

### 16 住居の種類・住宅の所有の関係別65歳以上世帯員がいる一般世帯数、一般世帯人員、65歳以上世帯人員及び1世帯当たり人員

(令和2年10月1日現在)

| 区 分               | 世帯数    | 世帯人員   | 65歳以上世帯人員 | 1世帯当たり人員 |
|-------------------|--------|--------|-----------|----------|
| 65歳以上世帯員がいる一般世帯総数 | 22,097 | 44,000 | 31,570    | 1.99     |
| 住宅に住む一般世帯         | 22,056 | 43,924 | 31,503    | 1.99     |
| 主 世 帯             | 21,956 | 43,769 | 31,377    | 1.99     |
| 持ち家               | 14,999 | 32,533 | 22,456    | 2.17     |
| 公営・都市機構・公社の借家     | 4,838  | 7,676  | 6,313     | 1.59     |
| 民営の借家             | 2,083  | 3,490  | 2,561     | 1.68     |
| 給与住宅              | 36     | 70     | 47        | 1.94     |
| 間 借 り             | 100    | 155    | 126       | 1.55     |
| 住宅以外に住む一般世帯       | 41     | 76     | 67        | 1.85     |
| 不詳                | -      | -      | -         | -        |

資料:総務省「国勢調査 人口等基本集計」

## 17 世帯人員、住居の種類・住宅の所有の関係別住宅に住む一般世帯数(65歳以上世帯員がいる一般世帯数－再掲)

(令和2年10月1日現在)

| 区 分                      | 総 数    | 世 帯 人 員 |        |       |       |       |     |      |
|--------------------------|--------|---------|--------|-------|-------|-------|-----|------|
|                          |        | 1人      | 2人     | 3人    | 4人    | 5人    | 6人  | 7人以上 |
| 住宅に住む一般世帯                | 50,741 | 17,828  | 15,092 | 9,045 | 6,541 | 1,805 | 348 | 82   |
| 主 世 帯                    | 50,271 | 17,545  | 15,004 | 8,999 | 6,496 | 1,799 | 346 | 82   |
| 持ち家                      | 30,059 | 6,378   | 9,865  | 6,698 | 5,245 | 1,519 | 283 | 71   |
| 公営・都市機構・公社の借家            | 7,595  | 3,935   | 2,429  | 792   | 325   | 86    | 22  | 6    |
| 民営の借家                    | 11,536 | 6,779   | 2,520  | 1,305 | 737   | 154   | 37  | 4    |
| 給与住宅                     | 1,081  | 453     | 190    | 204   | 189   | 40    | 4   | 1    |
| 間 借 り                    | 470    | 283     | 88     | 46    | 45    | 6     | 2   | -    |
| 不詳                       | -      | -       | -      | -     | -     | -     | -   | -    |
| (再掲)                     |        |         |        |       |       |       |     |      |
| 住宅に住む65歳以上世帯員が<br>いる一般世帯 | 22,056 | 7,589   | 9,385  | 3,505 | 1,049 | 356   | 134 | 38   |
| 主 世 帯                    | 21,956 | 7,526   | 9,360  | 3,498 | 1,045 | 355   | 134 | 38   |
| 持ち家                      | 14,999 | 3,807   | 6,929  | 2,889 | 877   | 331   | 128 | 38   |
| 公営・都市機構・公社の借家            | 4,838  | 2,592   | 1,769  | 378   | 87    | 8     | 4   | -    |
| 民営の借家                    | 2,083  | 1,117   | 643    | 225   | 80    | 16    | 2   | -    |
| 給与住宅                     | 36     | 10      | 19     | 6     | 1     | -     | -   | -    |
| 間 借 り                    | 100    | 63      | 25     | 7     | 4     | 1     | -   | -    |
| 不詳                       | -      | -       | -      | -     | -     | -     | -   | -    |

資料：総務省「国勢調査 人口等基本統計」

# 3 産業・経済

## 1 事業所

## (1) 経営組織別事業所数及び従業者数

(令和3年6月1日現在)

| 地域          | 事業所数    |         |       |         | 従業者数      |         |        |         |
|-------------|---------|---------|-------|---------|-----------|---------|--------|---------|
|             | 東京都     | (構成比)   | 東久留米市 | (構成比)   | 東京都       | (構成比)   | 東久留米市  | (構成比)   |
| 事業所総数       | 623,895 | (100.0) | 3,109 | (100.0) | 9,935,188 | (100.0) | 32,107 | (100.0) |
| └─ 民営       | 616,002 | (98.7)  | 3,041 | (97.8)  | 9,433,466 | (95.0)  | 29,542 | (92.0)  |
| └─ 個人       | 138,849 | (22.3)  | 834   | (26.8)  | 413,653   | (4.2)   | 2,296  | (7.2)   |
| └─ 法人       | 474,782 | (76.1)  | 2,200 | (70.8)  | 9,007,033 | (90.7)  | 27,232 | (84.8)  |
| └─ 会社       | 430,029 | (68.9)  | 1,961 | (63.1)  | 7,895,769 | (79.5)  | 22,374 | (69.7)  |
| └─ その他の法人   | 44,753  | (7.2)   | 239   | (7.7)   | 1,111,264 | (11.2)  | 4,858  | (15.1)  |
| └─ 法人でない団体  | 2,371   | (0.4)   | 7     | (0.2)   | 12,780    | (0.1)   | 14     | (0.0)   |
| └─ 国・地方公共団体 | 7,893   | (1.3)   | 68    | (2.2)   | 501,722   | (5.0)   | 2,565  | (8.0)   |

注) 速報値のため、確報値とは異なることがある

資料:総務省「経済センサス-活動調査」

## (2) 産業大分類別事業所数及び従業者数

(令和3年6月1日現在)

| 産業分類                | 事業所数    |         |       |         | 従業者数      |         |        |         |
|---------------------|---------|---------|-------|---------|-----------|---------|--------|---------|
|                     | 東京都     | (構成比)   | 東久留米市 | (構成比)   | 東京都       | (構成比)   | 東久留米市  | (構成比)   |
| A～R 全産業             | 623,895 | (100.0) | 3,109 | (100.0) | 9,935,188 | (100.0) | 32,107 | (100.0) |
| AB 農林漁業             | 583     | (0.1)   | 15    | (0.5)   | 4,323     | (0.0)   | 66     | (0.2)   |
| C 鉱業, 採石業, 砂利採取業    | 71      | (0.0)   | -     | -       | 1,576     | (0.0)   | -      | -       |
| D 建設業               | 41,197  | (6.6)   | 431   | (13.9)  | 487,843   | (4.9)   | 2,292  | (7.1)   |
| E 製造業               | 38,174  | (6.1)   | 142   | (4.6)   | 572,009   | (5.8)   | 3,664  | (11.4)  |
| F 電気・ガス・熱供給・水道業     | 929     | (0.1)   | 6     | (0.2)   | 39,831    | (0.4)   | 92     | (0.3)   |
| G 情報通信業             | 28,066  | (4.5)   | 63    | (2.0)   | 1,048,784 | (10.6)  | 581    | (1.8)   |
| H 運輸業, 郵便業          | 13,379  | (2.1)   | 51    | (1.6)   | 467,136   | (4.7)   | 1,367  | (4.3)   |
| I 卸売業, 小売業          | 137,112 | (22.0)  | 659   | (21.2)  | 1,952,657 | (19.7)  | 7,522  | (23.4)  |
| J 金融業, 保険業          | 11,988  | (1.9)   | 35    | (1.1)   | 426,012   | (4.3)   | 294    | (0.9)   |
| K 不動産業, 物品賃貸業       | 63,781  | (10.2)  | 285   | (9.2)   | 392,859   | (4.0)   | 937    | (2.9)   |
| L 学術研究, 専門・技術サービス業  | 50,552  | (8.1)   | 133   | (4.3)   | 606,580   | (6.1)   | 444    | (1.4)   |
| M 宿泊業, 飲食サービス業      | 73,124  | (11.7)  | 287   | (9.2)   | 711,833   | (7.2)   | 2,769  | (8.6)   |
| N 生活関連サービス業, 娯楽業    | 42,969  | (6.9)   | 245   | (7.9)   | 325,477   | (3.3)   | 1,227  | (3.8)   |
| O 教育, 学習支援業         | 21,858  | (3.5)   | 186   | (6.0)   | 488,012   | (4.9)   | 2,630  | (8.2)   |
| P 医療, 福祉            | 54,174  | (8.7)   | 407   | (13.1)  | 961,777   | (9.7)   | 6,266  | (19.5)  |
| Q 複合サービス事業          | 1,725   | (0.3)   | 15    | (0.5)   | 31,471    | (0.3)   | 355    | (1.1)   |
| R サービス業(他に分類されないもの) | 42,087  | (6.7)   | 137   | (4.4)   | 1,134,533 | (11.4)  | 1,009  | (3.1)   |
| S 公務(他に分類されるものを除く)  | 2,126   | (0.3)   | 12    | (0.4)   | 282,475   | (2.8)   | 592    | (1.8)   |

注) 速報値のため、確報値とは異なることがある

資料:総務省「経済センサス-活動調査」

## (3) 存続・新設・廃業別民営事業所数及び従業者数

(平成28年6月1日現在)

| 区分    | 事業所数         |              |            |            | 従業者数          |               |              |              |
|-------|--------------|--------------|------------|------------|---------------|---------------|--------------|--------------|
|       | 総数           | 存続事業所        | 新設事業所      | 廃業事業所      | 総数            | 存続事業所         | 新設事業所        | 廃業事業所        |
| 全 国   | 5,340,783    | 4,804,865    | 535,918    | 806,037    | 56,872,826    | 51,144,046    | 5,728,780    | 6,800,230    |
| 東 京 都 | 621,671      | 544,096      | 77,575     | 123,109    | 9,005,511     | 7,758,341     | 1,247,170    | 1,504,036    |
| 東久留米市 | <b>3,003</b> | <b>2,603</b> | <b>400</b> | <b>479</b> | <b>28,517</b> | <b>24,868</b> | <b>3,649</b> | <b>3,750</b> |

注) 公務を除く

資料: 総務省「経済センサス-活動調査」

## (4) 区市町村別事業所数及び従業者数

(平成26年7月1日現在)

(令和3年6月1日現在)

| 区市町村名     | 平成26年        |               | 令和3年         |               |
|-----------|--------------|---------------|--------------|---------------|
|           | 事業所数         | 従業者数          | 事業所数         | 従業者数          |
| 東 京 都     | 662,360      | 9,657,306     | 623,895      | 9,935,188     |
| 特別 区 部    | 526,748      | 8,066,791     | 498,845      | 8,365,553     |
| 郡 部       | 2,908        | 35,083        | 2,837        | 35,005        |
| 島 部       | 2,425        | 13,433        | 2,244        | 13,479        |
| 市 部       | 130,279      | 1,541,999     | 119,969      | 1,521,151     |
| 八 王 子 市   | 19,264       | 231,984       | 17,387       | 234,517       |
| 立 川 市     | 7,794        | 119,144       | 7,490        | 120,331       |
| 武 蔵 野 市   | 7,995        | 87,949        | 7,492        | 82,543        |
| 三 鷹 市     | 5,411        | 61,109        | 4,962        | 59,123        |
| 青 梅 市     | 4,791        | 55,506        | 4,291        | 51,153        |
| 府 中 市     | 7,862        | 118,033       | 7,424        | 117,023       |
| 昭 島 市     | 3,803        | 51,066        | 3,347        | 50,029        |
| 調 布 市     | 6,890        | 78,827        | 6,650        | 80,443        |
| 町 田 市     | 12,663       | 143,349       | 11,610       | 141,898       |
| 小 金 井 市   | 3,027        | 30,955        | 2,887        | 30,599        |
| 小 平 市     | 4,947        | 62,094        | 4,440        | 61,871        |
| 日 野 市     | 4,604        | 61,188        | 4,384        | 57,697        |
| 東 村 山 市   | 3,986        | 41,358        | 3,648        | 40,103        |
| 国 分 寺 市   | 3,674        | 37,146        | 3,407        | 35,423        |
| 国 立 市     | 2,804        | 28,784        | 2,657        | 28,322        |
| 福 生 市     | 2,179        | 19,748        | 1,630        | 18,332        |
| 狛 江 市     | 2,081        | 16,838        | 1,935        | 17,205        |
| 東 大 和 市   | 2,662        | 24,973        | 2,370        | 24,005        |
| 清 瀬 市     | 1,944        | 20,076        | 1,784        | 19,784        |
| 東久留米市     | <b>3,104</b> | <b>30,758</b> | <b>3,109</b> | <b>32,107</b> |
| 武 蔵 村 山 市 | 2,535        | 27,242        | 2,314        | 27,061        |
| 多 摩 市     | 4,009        | 65,632        | 3,611        | 65,480        |
| 稲 城 市     | 2,228        | 24,299        | 2,225        | 26,347        |
| 羽 村 市     | 2,058        | 27,018        | 1,816        | 25,103        |
| あ き る 野 市 | 2,529        | 24,907        | 2,253        | 23,835        |
| 西 東 京 市   | 5,435        | 52,016        | 4,846        | 50,817        |

注) 令和3年は速報値のため、確報値とは異なることがある

資料: 総務省「経済センサス-基礎調査」及び「経済センサス-活動調査」

## (5) 町丁別・産業大分類別

| 町丁目    | A~R<br>全産業<br>(S公務を除く) |          | A<br>農業  |          | B<br>林業  |          | C<br>鉱業、<br>採石業、<br>砂利採取業 |          | D<br>建設業 |          | E<br>製造業 |          | F<br>電気・ガス・<br>熱供給・<br>水道業 |          | G<br>情報通信業 |          | H<br>運輸業、<br>郵便業 |          |
|--------|------------------------|----------|----------|----------|----------|----------|---------------------------|----------|----------|----------|----------|----------|----------------------------|----------|------------|----------|------------------|----------|
|        | 事業<br>所数               | 従業<br>者数 | 事業<br>所数 | 従業<br>者数 | 事業<br>所数 | 従業<br>者数 | 事業<br>所数                  | 従業<br>者数 | 事業<br>所数 | 従業<br>者数 | 事業<br>所数 | 従業<br>者数 | 事業<br>所数                   | 従業<br>者数 | 事業<br>所数   | 従業<br>者数 | 事業<br>所数         | 従業<br>者数 |
| 総数     | 3,003                  | 28,517   | 10       | 53       | -        | -        | -                         | -        | 368      | 1,934    | 154      | 3,560    | 1                          | 5        | 40         | 558      | 52               | 1,321    |
| 上の原1丁目 | 25                     | 317      | -        | -        | -        | -        | -                         | -        | 1        | 15       | -        | -        | -                          | -        | 1          | 1        | -                | -        |
| 上の原2丁目 | 5                      | 11       | -        | -        | -        | -        | -                         | -        | -        | -        | -        | -        | -                          | -        | -          | -        | -                | -        |
| 学園町1丁目 | 24                     | 341      | -        | -        | -        | -        | -                         | -        | -        | -        | -        | -        | -                          | -        | -          | -        | 1                | 7        |
| 学園町2丁目 | 31                     | 182      | -        | -        | -        | -        | -                         | -        | 2        | 6        | 1        | 2        | -                          | -        | -          | -        | -                | -        |
| 金山町1丁目 | 39                     | 158      | -        | -        | -        | -        | -                         | -        | 9        | 26       | 1        | 2        | -                          | -        | -          | -        | -                | -        |
| 金山町2丁目 | 31                     | 256      | 1        | 4        | -        | -        | -                         | -        | 6        | 14       | 5        | 119      | -                          | -        | -          | -        | -                | -        |
| 小山1丁目  | 2                      | 4        | -        | -        | -        | -        | -                         | -        | -        | -        | 1        | 2        | -                          | -        | -          | -        | -                | -        |
| 小山2丁目  | 5                      | 9        | -        | -        | -        | -        | -                         | -        | -        | -        | -        | -        | -                          | -        | -          | -        | -                | -        |
| 小山3丁目  | 8                      | 39       | -        | -        | -        | -        | -                         | -        | 2        | 29       | 1        | 1        | -                          | -        | 1          | 2        | -                | -        |
| 小山4丁目  | 5                      | 10       | -        | -        | -        | -        | -                         | -        | 1        | 4        | -        | -        | -                          | -        | -          | -        | -                | -        |
| 小山5丁目  | 11                     | 161      | -        | -        | -        | -        | -                         | -        | 2        | 10       | 1        | 1        | -                          | -        | -          | -        | -                | -        |
| 幸町1丁目  | 22                     | 154      | -        | -        | -        | -        | -                         | -        | 3        | 10       | -        | -        | -                          | -        | 1          | 6        | -                | -        |
| 幸町2丁目  | 16                     | 55       | -        | -        | -        | -        | -                         | -        | 5        | 18       | 1        | 1        | -                          | -        | -          | -        | -                | -        |
| 幸町3丁目  | 70                     | 649      | -        | -        | -        | -        | -                         | -        | 12       | 98       | 1        | 3        | -                          | -        | 2          | 34       | -                | -        |
| 幸町4丁目  | 19                     | 196      | -        | -        | -        | -        | -                         | -        | 5        | 16       | 1        | 1        | -                          | -        | -          | -        | 1                | 87       |
| 幸町5丁目  | 24                     | 401      | -        | -        | -        | -        | -                         | -        | 2        | 10       | 1        | 8        | -                          | -        | -          | -        | 2                | 50       |
| 下里1丁目  | 40                     | 207      | -        | -        | -        | -        | -                         | -        | 8        | 37       | 3        | 13       | -                          | -        | 1          | 1        | 2                | 11       |
| 下里2丁目  | 59                     | 524      | -        | -        | -        | -        | -                         | -        | 8        | 49       | 5        | 13       | -                          | -        | -          | -        | 1                | 23       |
| 下里3丁目  | 67                     | 631      | -        | -        | -        | -        | -                         | -        | 12       | 101      | 2        | 13       | -                          | -        | 1          | 11       | 5                | 271      |
| 下里4丁目  | 19                     | 408      | -        | -        | -        | -        | -                         | -        | 2        | 6        | 1        | 2        | -                          | -        | -          | -        | 1                | 90       |
| 下里5丁目  | 76                     | 438      | -        | -        | -        | -        | -                         | -        | 8        | 37       | 8        | 41       | -                          | -        | -          | -        | 5                | 43       |
| 下里6丁目  | 19                     | 209      | -        | -        | -        | -        | -                         | -        | 1        | 4        | 2        | 20       | -                          | -        | 1          | 1        | -                | -        |
| 下里7丁目  | 25                     | 166      | 1        | 12       | -        | -        | -                         | -        | 5        | 19       | -        | -        | -                          | -        | -          | -        | 1                | 1        |
| 新川町1丁目 | 71                     | 682      | -        | -        | -        | -        | -                         | -        | -        | -        | 3        | 45       | -                          | -        | 2          | 3        | -                | -        |
| 新川町2丁目 | 22                     | 186      | -        | -        | -        | -        | -                         | -        | 3        | 13       | 5        | 19       | -                          | -        | 1          | 1        | -                | -        |
| 神宝町1丁目 | 9                      | 67       | -        | -        | -        | -        | -                         | -        | -        | -        | 2        | 6        | -                          | -        | -          | -        | -                | -        |
| 神宝町2丁目 | 26                     | 80       | -        | -        | -        | -        | -                         | -        | 4        | 16       | -        | -        | -                          | -        | -          | -        | -                | -        |
| 浅間町1丁目 | 8                      | 28       | -        | -        | -        | -        | -                         | -        | 4        | 12       | 1        | 5        | -                          | -        | -          | -        | -                | -        |
| 浅間町2丁目 | 18                     | 59       | -        | -        | -        | -        | -                         | -        | 7        | 25       | 1        | 1        | -                          | -        | 1          | 3        | 1                | 14       |
| 浅間町3丁目 | 37                     | 91       | -        | -        | -        | -        | -                         | -        | 6        | 36       | -        | -        | -                          | -        | 1          | 2        | -                | -        |
| 大門町1丁目 | 33                     | 220      | -        | -        | -        | -        | -                         | -        | 1        | 2        | 1        | 3        | -                          | -        | 1          | 1        | -                | -        |
| 大門町2丁目 | 17                     | 249      | -        | -        | -        | -        | -                         | -        | 2        | 16       | 1        | 2        | -                          | -        | -          | -        | -                | -        |
| 滝山1丁目  | 20                     | 105      | -        | -        | -        | -        | -                         | -        | 7        | 16       | 1        | 9        | -                          | -        | -          | -        | -                | -        |
| 滝山2丁目  | 1                      | -        | -        | -        | -        | -        | -                         | -        | -        | -        | -        | -        | -                          | -        | -          | -        | -                | -        |
| 滝山3丁目  | 10                     | 86       | -        | -        | -        | -        | -                         | -        | 2        | 11       | -        | -        | -                          | -        | 1          | 1        | 1                | 11       |
| 滝山4丁目  | 100                    | 993      | -        | -        | -        | -        | -                         | -        | 4        | 13       | 1        | 2        | -                          | -        | -          | -        | -                | -        |
| 滝山5丁目  | 76                     | 469      | -        | -        | -        | -        | -                         | -        | 3        | 5        | 5        | 10       | -                          | -        | -          | -        | -                | -        |
| 滝山6丁目  | 6                      | 124      | -        | -        | -        | -        | -                         | -        | 1        | 4        | -        | -        | -                          | -        | -          | -        | -                | -        |
| 滝山7丁目  | 47                     | 344      | -        | -        | -        | -        | -                         | -        | 7        | 20       | -        | -        | -                          | -        | -          | -        | -                | -        |

資料:総務省「経済センサス-活動調査」

## 事業所数及び従業者数（続）

(平成28年6月1日現在)

| I<br>学術研究、<br>専門・技術<br>サービス業 |          | J<br>金融業、<br>保険業 |          | K<br>不動産業、<br>物品賃貸業 |          | L<br>学術研究、<br>専門・技術<br>サービス業 |          | M<br>宿泊業、飲<br>食サービス<br>業 |          | N<br>生活関連<br>サービス<br>業、娯楽業 |          | O<br>教育、<br>学習支援業 |          | P<br>医療、福祉 |          | Q<br>複合サービ<br>ス事業 |          | R<br>サービス業<br>(他に分類され<br>ないもの) |          |
|------------------------------|----------|------------------|----------|---------------------|----------|------------------------------|----------|--------------------------|----------|----------------------------|----------|-------------------|----------|------------|----------|-------------------|----------|--------------------------------|----------|
| 事業<br>所数                     | 従業<br>者数 | 事業<br>所数         | 従業<br>者数 | 事業<br>所数            | 従業<br>者数 | 事業<br>所数                     | 従業<br>者数 | 事業<br>所数                 | 従業<br>者数 | 事業<br>所数                   | 従業<br>者数 | 事業<br>所数          | 従業<br>者数 | 事業<br>所数   | 従業<br>者数 | 事業<br>所数          | 従業<br>者数 | 事業<br>所数                       | 従業<br>者数 |
| 730                          | 7,323    | 35               | 362      | 243                 | 814      | 111                          | 505      | 343                      | 3,085    | 267                        | 1,471    | 159               | 1,333    | 339        | 4,794    | 17                | 469      | 134                            | 930      |
| 5                            | 73       | 1                | 1        | 1                   | 2        | 1                            | 4        | -                        | -        | 2                          | 10       | -                 | -        | 11         | 201      | 1                 | 7        | 1                              | 3        |
| 1                            | 2        | -                | -        | 1                   | 4        | -                            | -        | 1                        | 2        | 1                          | 1        | 1                 | 2        | -          | -        | -                 | -        | -                              | -        |
| 4                            | 41       | 1                | 2        | 7                   | 22       | 1                            | 2        | -                        | -        | 1                          | 4        | 8                 | 257      | 1          | 6        | -                 | -        | -                              | -        |
| 8                            | 61       | -                | -        | 3                   | 14       | -                            | -        | -                        | -        | 3                          | 6        | 4                 | 8        | 8          | 77       | 1                 | 6        | 1                              | 2        |
| 11                           | 59       | -                | -        | -                   | -        | 3                            | 4        | 2                        | 6        | 2                          | 10       | 6                 | 11       | 3          | 30       | -                 | -        | 2                              | 10       |
| 4                            | 28       | 1                | 2        | 1                   | 4        | -                            | -        | 1                        | 4        | 6                          | 11       | 1                 | 3        | 4          | 66       | -                 | -        | 1                              | 1        |
| -                            | -        | -                | -        | -                   | -        | -                            | -        | -                        | -        | -                          | -        | -                 | -        | -          | -        | -                 | -        | 1                              | 2        |
| 1                            | 1        | -                | -        | 2                   | 3        | -                            | -        | -                        | -        | 1                          | 1        | -                 | -        | -          | -        | -                 | -        | 1                              | 4        |
| -                            | -        | -                | -        | 1                   | 2        | -                            | -        | 1                        | 2        | -                          | -        | 1                 | 2        | -          | -        | -                 | -        | 1                              | 1        |
| 1                            | 2        | -                | -        | 1                   | 2        | -                            | -        | -                        | -        | -                          | -        | 1                 | 1        | 1          | 1        | -                 | -        | -                              | -        |
| 1                            | 5        | -                | -        | 1                   | 6        | 1                            | 2        | 1                        | 8        | -                          | -        | 1                 | 1        | 2          | 125      | 1                 | 3        | -                              | -        |
| 2                            | 11       | 1                | 38       | 2                   | 2        | -                            | -        | 4                        | 7        | 3                          | 7        | 1                 | 6        | 5          | 67       | -                 | -        | -                              | -        |
| 3                            | 10       | -                | -        | 3                   | 5        | -                            | -        | -                        | -        | 2                          | 10       | 2                 | 11       | -          | -        | -                 | -        | -                              | -        |
| 11                           | 65       | 2                | 19       | 3                   | 10       | 4                            | 6        | 9                        | 35       | 4                          | 6        | 7                 | 13       | 9          | 192      | 2                 | 146      | 4                              | 22       |
| 3                            | 22       | -                | -        | 2                   | 10       | -                            | -        | 3                        | 38       | 1                          | 1        | -                 | -        | 2          | 19       | -                 | -        | 1                              | 2        |
| 8                            | 144      | -                | -        | 1                   | 4        | -                            | -        | 5                        | 149      | 2                          | 10       | -                 | -        | 3          | 26       | -                 | -        | -                              | -        |
| 6                            | 39       | -                | -        | 5                   | 10       | 1                            | 1        | 5                        | 46       | 1                          | 2        | -                 | -        | 2          | 24       | 1                 | 4        | 5                              | 19       |
| 17                           | 175      | -                | -        | 7                   | 44       | 1                            | 1        | 6                        | 58       | 2                          | 3        | 1                 | 2        | 9          | 126      | -                 | -        | 2                              | 30       |
| 12                           | 42       | 2                | 20       | 8                   | 20       | 2                            | 2        | 5                        | 25       | 4                          | 12       | 5                 | 17       | 1          | 4        | 1                 | 4        | 7                              | 89       |
| 5                            | 66       | -                | -        | 1                   | 1        | -                            | -        | 1                        | 19       | 1                          | 3        | -                 | -        | 2          | 184      | -                 | -        | 5                              | 37       |
| 39                           | 229      | -                | -        | 1                   | 2        | 4                            | 10       | 2                        | 10       | 3                          | 7        | -                 | -        | 2          | 40       | -                 | -        | 4                              | 19       |
| 9                            | 175      | -                | -        | 2                   | 3        | -                            | -        | -                        | -        | -                          | -        | -                 | -        | -          | -        | 1                 | 2        | 3                              | 4        |
| 6                            | 61       | -                | -        | 4                   | 11       | -                            | -        | -                        | -        | 1                          | 2        | -                 | -        | 6          | 54       | -                 | -        | 1                              | 6        |
| 11                           | 114      | 1                | 2        | 8                   | 30       | 2                            | 3        | 12                       | 123      | 9                          | 29       | 5                 | 190      | 18         | 143      | -                 | -        | -                              | -        |
| 3                            | 9        | -                | -        | 6                   | 10       | -                            | -        | -                        | -        | -                          | -        | 1                 | 6        | 3          | 128      | -                 | -        | -                              | -        |
| 3                            | 10       | -                | -        | -                   | -        | -                            | -        | -                        | -        | 1                          | 1        | 1                 | 31       | 2          | 19       | -                 | -        | -                              | -        |
| 7                            | 28       | -                | -        | 3                   | 7        | -                            | -        | 2                        | 4        | 4                          | 7        | 1                 | 4        | 3          | 7        | -                 | -        | 2                              | 7        |
| -                            | -        | 1                | 2        | -                   | -        | -                            | -        | -                        | -        | -                          | -        | 1                 | 8        | -          | -        | -                 | -        | 1                              | 1        |
| -                            | -        | -                | -        | 4                   | 10       | -                            | -        | 1                        | 2        | -                          | -        | -                 | -        | 1          | 2        | -                 | -        | 2                              | 2        |
| 2                            | 4        | -                | -        | 13                  | 20       | -                            | -        | 4                        | 11       | 3                          | 4        | 7                 | 9        | 1          | 5        | -                 | -        | -                              | -        |
| 7                            | 76       | -                | -        | 6                   | 11       | -                            | -        | 2                        | 4        | 5                          | 9        | 2                 | 30       | 5          | 74       | -                 | -        | 3                              | 10       |
| 1                            | 9        | 1                | 3        | -                   | -        | -                            | -        | 1                        | 6        | 4                          | 142      | -                 | -        | 6          | 63       | 1                 | 8        | -                              | -        |
| 6                            | 61       | -                | -        | -                   | -        | 2                            | 10       | 2                        | 6        | 1                          | 2        | 1                 | 1        | -          | -        | -                 | -        | -                              | -        |
| -                            | -        | -                | -        | 1                   | -        | -                            | -        | -                        | -        | -                          | -        | -                 | -        | -          | -        | -                 | -        | -                              | -        |
| 3                            | 50       | -                | -        | 1                   | 8        | 1                            | 3        | -                        | -        | -                          | -        | 1                 | 2        | -          | -        | -                 | -        | -                              | -        |
| 37                           | 453      | 2                | 26       | 2                   | 8        | -                            | -        | 15                       | 83       | 17                         | 103      | 6                 | 38       | 14         | 255      | 1                 | 10       | 1                              | 2        |
| 25                           | 156      | 1                | 23       | 2                   | 5        | 2                            | 4        | 11                       | 74       | 10                         | 25       | 5                 | 37       | 10         | 128      | -                 | -        | 2                              | 2        |
| -                            | -        | -                | -        | -                   | -        | 3                            | 46       | -                        | -        | -                          | -        | -                 | -        | 1          | 47       | -                 | -        | 1                              | 27       |
| 11                           | 87       | -                | -        | -                   | -        | 4                            | 14       | 5                        | 88       | 8                          | 19       | 2                 | 8        | 8          | 101      | -                 | -        | 2                              | 7        |

## (5) 町丁別・産業大分類別

| 町丁目     | A~R<br>全産業<br>(S公務を除く) |       | A<br>農業 |      | B<br>林業 |      | C<br>鉱業・採石業・砂利採取業 |      | D<br>建設業 |      | E<br>製造業 |       | F<br>電気・ガス・熱供給・水道業 |      | G<br>情報通信業 |      | H<br>運輸業、郵便業 |      |
|---------|------------------------|-------|---------|------|---------|------|-------------------|------|----------|------|----------|-------|--------------------|------|------------|------|--------------|------|
|         | 事業所数                   | 従業者数  | 事業所数    | 従業者数 | 事業所数    | 従業者数 | 事業所数              | 従業者数 | 事業所数     | 従業者数 | 事業所数     | 従業者数  | 事業所数               | 従業者数 | 事業所数       | 従業者数 | 事業所数         | 従業者数 |
| 中央町1丁目  | 50                     | 607   | -       | -    | -       | -    | -                 | -    | 5        | 24   | 1        | 2     | -                  | -    | 1          | 6    | 1            | 32   |
| 中央町2丁目  | 41                     | 331   | -       | -    | -       | -    | -                 | -    | 5        | 23   | -        | -     | -                  | -    | 1          | 24   | -            | -    |
| 中央町3丁目  | 20                     | 98    | 1       | 3    | -       | -    | -                 | -    | 4        | 14   | 6        | 24    | -                  | -    | -          | -    | -            | -    |
| 中央町4丁目  | 23                     | 130   | 1       | 7    | -       | -    | -                 | -    | 3        | 12   | 2        | 13    | -                  | -    | -          | -    | -            | -    |
| 中央町5丁目  | 36                     | 217   | -       | -    | -       | -    | -                 | -    | 8        | 33   | 3        | 8     | -                  | -    | 1          | 3    | -            | -    |
| 中央町6丁目  | 35                     | 191   | 3       | 8    | -       | -    | -                 | -    | 7        | 26   | -        | -     | -                  | -    | 1          | 2    | 1            | 3    |
| 野火止1丁目  | 30                     | 700   | -       | -    | -       | -    | -                 | -    | -        | -    | 1        | 205   | -                  | -    | -          | -    | -            | -    |
| 野火止2丁目  | 19                     | 112   | -       | -    | -       | -    | -                 | -    | 5        | 24   | -        | -     | -                  | -    | 1          | 1    | -            | -    |
| 野火止3丁目  | 8                      | 29    | -       | -    | -       | -    | -                 | -    | 3        | 7    | -        | -     | -                  | -    | -          | -    | 1            | 14   |
| 八幡町1丁目  | 48                     | 596   | -       | -    | -       | -    | -                 | -    | 6        | 30   | 15       | 271   | -                  | -    | -          | -    | -            | -    |
| 八幡町2丁目  | 72                     | 457   | -       | -    | -       | -    | -                 | -    | 21       | 175  | 3        | 16    | -                  | -    | -          | -    | 4            | 13   |
| 八幡町3丁目  | 43                     | 655   | -       | -    | -       | -    | -                 | -    | 8        | 27   | 3        | 47    | -                  | -    | -          | -    | 2            | 90   |
| 氷川台1丁目  | 24                     | 190   | -       | -    | -       | -    | -                 | -    | -        | -    | 1        | 2     | -                  | -    | -          | -    | -            | -    |
| 氷川台2丁目  | 29                     | 267   | -       | -    | -       | -    | -                 | -    | 3        | 6    | -        | -     | -                  | -    | 1          | 2    | -            | -    |
| 東本町     | 244                    | 1,635 | -       | -    | -       | -    | -                 | -    | 4        | 27   | 1        | 5     | -                  | -    | 1          | 1    | 1            | 8    |
| ひばりが丘団地 | 2                      | 45    | -       | -    | -       | -    | -                 | -    | 1        | 1    | -        | -     | -                  | -    | -          | -    | -            | -    |
| 本町1丁目   | 159                    | 1,543 | -       | -    | -       | -    | -                 | -    | 2        | 11   | 2        | 11    | -                  | -    | 3          | 257  | -            | -    |
| 本町2丁目   | 49                     | 288   | -       | -    | -       | -    | -                 | -    | 2        | 3    | 3        | 13    | -                  | -    | -          | -    | -            | -    |
| 本町3丁目   | 126                    | 1,372 | -       | -    | -       | -    | -                 | -    | 7        | 85   | 1        | 1     | -                  | -    | 1          | 5    | 1            | 4    |
| 本町4丁目   | 23                     | 65    | -       | -    | -       | -    | -                 | -    | 5        | 23   | 1        | 3     | -                  | -    | -          | -    | -            | -    |
| 前沢1丁目   | 36                     | 325   | -       | -    | -       | -    | -                 | -    | 8        | 34   | 6        | 38    | -                  | -    | -          | -    | -            | -    |
| 前沢2丁目   | 25                     | 181   | -       | -    | -       | -    | -                 | -    | 5        | 17   | 1        | 1     | -                  | -    | -          | -    | -            | -    |
| 前沢3丁目   | 83                     | 1,611 | -       | -    | -       | -    | -                 | -    | 23       | 124  | 5        | 923   | -                  | -    | 2          | 92   | 2            | 2    |
| 前沢4丁目   | 50                     | 527   | -       | -    | -       | -    | -                 | -    | 4        | 17   | 3        | 5     | -                  | -    | -          | -    | 1            | 32   |
| 前沢5丁目   | 74                     | 883   | -       | -    | -       | -    | -                 | -    | 8        | 151  | 2        | 17    | -                  | -    | 1          | 1    | 2            | 26   |
| 南沢1丁目   | 15                     | 47    | -       | -    | -       | -    | -                 | -    | 2        | 7    | 1        | 2     | 1                  | 5    | -          | -    | -            | -    |
| 南沢2丁目   | 18                     | 254   | 1       | 6    | -       | -    | -                 | -    | 1        | 8    | -        | -     | -                  | -    | -          | -    | 1            | 167  |
| 南沢3丁目   | 18                     | 66    | -       | -    | -       | -    | -                 | -    | 5        | 15   | 3        | 17    | -                  | -    | 1          | 1    | 1            | 8    |
| 南沢4丁目   | 29                     | 167   | -       | -    | -       | -    | -                 | -    | 6        | 20   | 2        | 8     | -                  | -    | 1          | 61   | -            | -    |
| 南沢5丁目   | 167                    | 1,766 | -       | -    | -       | -    | -                 | -    | 6        | 19   | 2        | 2     | -                  | -    | 2          | 9    | -            | -    |
| 南町1丁目   | 30                     | 243   | -       | -    | -       | -    | -                 | -    | 6        | 42   | 3        | 4     | -                  | -    | -          | -    | 1            | 17   |
| 南町2丁目   | 26                     | 379   | -       | -    | -       | -    | -                 | -    | -        | -    | -        | -     | -                  | -    | -          | -    | 2            | 61   |
| 南町3丁目   | 24                     | 317   | -       | -    | -       | -    | -                 | -    | 9        | 56   | 7        | 102   | -                  | -    | -          | -    | 1            | 66   |
| 南町4丁目   | 29                     | 249   | -       | -    | -       | -    | -                 | -    | 8        | 19   | 4        | 20    | -                  | -    | 1          | 1    | 1            | 8    |
| 柳窪1丁目   | 16                     | 186   | 1       | 10   | -       | -    | -                 | -    | 1        | 2    | -        | -     | -                  | -    | -          | -    | 2            | 38   |
| 柳窪2丁目   | 46                     | 1,780 | -       | -    | -       | -    | -                 | -    | 12       | 59   | 4        | 1,386 | -                  | -    | 5          | 20   | 2            | 26   |
| 柳窪3丁目   | 8                      | 103   | -       | -    | -       | -    | -                 | -    | -        | -    | -        | -     | -                  | -    | -          | -    | 1            | 46   |
| 柳窪4丁目   | 30                     | 210   | 1       | 3    | -       | -    | -                 | -    | 9        | 57   | 2        | 13    | -                  | -    | -          | -    | 3            | 52   |
| 柳窪5丁目   | 28                     | 133   | -       | -    | -       | -    | -                 | -    | 6        | 26   | 9        | 54    | -                  | -    | -          | -    | -            | -    |
| 弥生1丁目   | 22                     | 157   | -       | -    | -       | -    | -                 | -    | 4        | 11   | 1        | 3     | -                  | -    | -          | -    | -            | -    |
| 弥生2丁目   | 5                      | 96    | -       | -    | -       | -    | -                 | -    | 1        | 1    | -        | -     | -                  | -    | 1          | 5    | -            | -    |

資料:総務省「経済センサス-活動調査」

## 事業所数及び従業者数（続）

(平成28年6月1日現在)

| I                       |          | J           |          | K              |          | L                       |          | M                   |          | N                     |          | O            |          | P        |          | Q            |          | R                         |          |
|-------------------------|----------|-------------|----------|----------------|----------|-------------------------|----------|---------------------|----------|-----------------------|----------|--------------|----------|----------|----------|--------------|----------|---------------------------|----------|
| 学術研究、<br>専門・技術<br>サービス業 |          | 金融業、<br>保険業 |          | 不動産業、<br>物品賃貸業 |          | 学術研究、<br>専門・技術<br>サービス業 |          | 宿泊業、飲<br>食サービス<br>業 |          | 生活関連<br>サービス<br>業、娯楽業 |          | 教育、<br>学習支援業 |          | 医療、福祉    |          | 複合サービ<br>ス事業 |          | サービス業<br>(他に分類され<br>ないもの) |          |
| 事業<br>所数                | 従業<br>者数 | 事業<br>所数    | 従業<br>者数 | 事業<br>所数       | 従業<br>者数 | 事業<br>所数                | 従業<br>者数 | 事業<br>所数            | 従業<br>者数 | 事業<br>所数              | 従業<br>者数 | 事業<br>所数     | 従業<br>者数 | 事業<br>所数 | 従業<br>者数 | 事業<br>所数     | 従業<br>者数 | 事業<br>所数                  | 従業<br>者数 |
| 11                      | 20       | 1           | 3        | 2              | 7        | 4                       | 8        | 10                  | 75       | 6                     | 9        | 1            | 1        | 6        | 191      | 1            | 229      | -                         | -        |
| 9                       | 84       | -           | -        | 2              | 11       | 2                       | 10       | 9                   | 49       | 2                     | 5        | 1            | 30       | 8        | 72       | -            | -        | 2                         | 23       |
| 2                       | 5        | -           | -        | 1              | 5        | 1                       | 4        | -                   | -        | 1                     | 2        | -            | -        | 3        | 40       | -            | -        | 1                         | 1        |
| 9                       | 67       | -           | -        | -              | -        | 3                       | 14       | -                   | -        | 3                     | 13       | -            | -        | -        | -        | -            | -        | 2                         | 4        |
| 7                       | 28       | -           | -        | 4              | 18       | 1                       | 1        | 3                   | 30       | -                     | -        | 1            | 1        | 4        | 83       | 1            | 3        | 3                         | 9        |
| 10                      | 58       | -           | -        | -              | -        | 2                       | 6        | 3                   | 14       | 3                     | 13       | -            | -        | 5        | 61       | -            | -        | -                         | -        |
| 15                      | 361      | -           | -        | 2              | 25       | -                       | -        | 2                   | 50       | 6                     | 31       | -            | -        | 1        | 3        | -            | -        | 3                         | 25       |
| 2                       | 7        | -           | -        | 1              | 10       | 2                       | 2        | -                   | -        | -                     | -        | 2            | 2        | 4        | 62       | -            | -        | 2                         | 4        |
| 2                       | 3        | 1           | 2        | -              | -        | -                       | -        | -                   | -        | -                     | -        | -            | -        | 1        | 3        | -            | -        | -                         | -        |
| 3                       | 39       | -           | -        | 2              | 3        | 8                       | 102      | 3                   | 17       | 2                     | 59       | 4            | 30       | 3        | 21       | -            | -        | 2                         | 24       |
| 17                      | 91       | -           | -        | 5              | 22       | 5                       | 19       | 5                   | 27       | 4                     | 5        | 1            | 1        | 4        | 48       | -            | -        | 3                         | 40       |
| 10                      | 134      | 1           | 1        | 6              | 13       | 1                       | 6        | 2                   | 13       | 4                     | 120      | -            | -        | 3        | 114      | -            | -        | 3                         | 90       |
| 7                       | 58       | -           | -        | 1              | 1        | 3                       | 5        | -                   | -        | 5                     | 30       | 2            | 83       | 2        | 6        | -            | -        | 3                         | 5        |
| 4                       | 25       | 1           | 1        | 1              | 2        | 2                       | 4        | 1                   | 5        | 1                     | 2        | -            | -        | 11       | 178      | -            | -        | 4                         | 42       |
| 49                      | 376      | 1           | 9        | 23             | 104      | 7                       | 41       | 58                  | 450      | 33                    | 111      | 21           | 109      | 37       | 331      | 1            | 12       | 7                         | 51       |
| -                       | -        | -           | -        | -              | -        | -                       | -        | -                   | -        | -                     | -        | -            | -        | 1        | 44       | -            | -        | -                         | -        |
| 23                      | 255      | 5           | 122      | 16             | 64       | 9                       | 24       | 30                  | 235      | 24                    | 122      | 18           | 184      | 23       | 238      | 1            | 7        | 3                         | 13       |
| 13                      | 83       | 1           | 24       | 3              | 7        | -                       | -        | 14                  | 52       | 5                     | 14       | 1            | 1        | 6        | 86       | -            | -        | 1                         | 5        |
| 40                      | 667      | 4           | 42       | 8              | 40       | 3                       | 34       | 13                  | 168      | 15                    | 117      | 6            | 36       | 20       | 123      | -            | -        | 7                         | 50       |
| 4                       | 9        | 1           | 2        | 7              | 11       | -                       | -        | 2                   | 8        | -                     | -        | -            | -        | 1        | 2        | -            | -        | 2                         | 7        |
| 12                      | 117      | -           | -        | -              | -        | 1                       | 7        | 5                   | 85       | -                     | -        | -            | -        | 3        | 40       | -            | -        | 1                         | 4        |
| 3                       | 9        | -           | -        | 2              | 7        | 3                       | 9        | 4                   | 36       | 3                     | 6        | 2            | 43       | 1        | 7        | -            | -        | 1                         | 46       |
| 18                      | 147      | 2           | 3        | 2              | 4        | 2                       | 17       | 7                   | 82       | 7                     | 113      | 2            | 4        | 6        | 68       | 1            | 5        | 4                         | 27       |
| 15                      | 207      | -           | -        | 3              | 11       | 1                       | 22       | 9                   | 127      | 4                     | 11       | 1            | 6        | 6        | 75       | 1            | 11       | 2                         | 3        |
| 27                      | 457      | -           | -        | 2              | 2        | 1                       | 2        | 11                  | 122      | 8                     | 15       | 5            | 17       | 4        | 55       | -            | -        | 3                         | 18       |
| 3                       | 10       | -           | -        | 4              | 5        | -                       | -        | 1                   | 15       | 2                     | 2        | -            | -        | 1        | 1        | -            | -        | -                         | -        |
| -                       | -        | -           | -        | 7              | 12       | 3                       | 7        | 1                   | 30       | -                     | -        | -            | -        | 2        | 21       | -            | -        | 2                         | 3        |
| 1                       | 2        | -           | -        | 1              | 3        | 1                       | 2        | 1                   | 3        | -                     | -        | 1            | 5        | -        | -        | -            | -        | 3                         | 10       |
| 2                       | 4        | -           | -        | 3              | 6        | 2                       | 3        | 3                   | 5        | 2                     | 6        | 2            | 9        | 5        | 43       | -            | -        | 1                         | 2        |
| 76                      | 815      | 3           | 15       | 7              | 47       | 3                       | 13       | 29                  | 364      | 12                    | 68       | 10           | 65       | 13       | 291      | 1            | 12       | 3                         | 46       |
| 5                       | 56       | -           | -        | 2              | 15       | 1                       | 3        | 2                   | 19       | 3                     | 30       | 4            | 6        | 3        | 51       | -            | -        | -                         | -        |
| 15                      | 252      | -           | -        | 4              | 13       | 1                       | 9        | 2                   | 35       | 1                     | 4        | -            | -        | -        | -        | -            | -        | 1                         | 5        |
| 1                       | 7        | -           | -        | 1              | 2        | 2                       | 5        | 1                   | 6        | 2                     | 73       | -            | -        | -        | -        | -            | -        | -                         | -        |
| 8                       | 71       | -           | -        | -              | -        | 1                       | 4        | 2                   | 44       | -                     | -        | -            | -        | 2        | 80       | -            | -        | 2                         | 2        |
| 5                       | 95       | -           | -        | 3              | 15       | -                       | -        | 1                   | 3        | -                     | -        | 1            | 1        | 1        | 2        | -            | -        | 1                         | 20       |
| 12                      | 177      | -           | -        | 1              | 4        | 3                       | 5        | 5                   | 61       | -                     | -        | 1            | 1        | 1        | 41       | -            | -        | -                         | -        |
| 5                       | 51       | -           | -        | 1              | 5        | -                       | -        | -                   | -        | 1                     | 1        | -            | -        | -        | -        | -            | -        | -                         | -        |
| 3                       | 10       | -           | -        | 5              | 14       | -                       | -        | 2                   | 21       | 2                     | 20       | -            | -        | 1        | 1        | -            | -        | 2                         | 19       |
| 1                       | 2        | -           | -        | 5              | 13       | -                       | -        | -                   | -        | 2                     | 20       | -            | -        | 1        | 3        | -            | -        | 4                         | 15       |
| 8                       | 96       | -           | -        | 3              | 3        | 1                       | 5        | 1                   | 24       | 1                     | 1        | -            | -        | 1        | 6        | -            | -        | 2                         | 8        |
| -                       | -        | -           | -        | -              | -        | -                       | -        | -                   | -        | 1                     | 1        | -            | -        | 2        | 89       | -            | -        | -                         | -        |

## (6) 産業中分類別事業所数

| 産業中分類 |                       | 事業所数  | 従業者数   |
|-------|-----------------------|-------|--------|
| 総 数   |                       | 3,003 | 28,517 |
| A     | 農業, 林業                | 10    | 53     |
|       | 01 農業                 | 10    | 53     |
|       | 02 林業                 | -     | -      |
| B     | 漁業                    | -     | -      |
|       | 03 漁業(水産養殖業を除く)       | -     | -      |
|       | 04 水産養殖業              | -     | -      |
| C     | 鉱業, 採石業, 砂利採取業        | -     | -      |
|       | 05 鉱業, 採石業, 砂利採取業     | -     | -      |
| D     | 建設業                   | 368   | 1,934  |
|       | 06 総合工事業              | 120   | 594    |
|       | 07 職別工事業(設備工事業を除く)    | 139   | 648    |
|       | 08 設備工事業              | 109   | 692    |
| E     | 製造業                   | 154   | 3,560  |
|       | 09 食料品製造業             | 14    | 1,654  |
|       | 10 飲料・たばこ・飼料製造業       | 1     | 205    |
|       | 11 繊維工業               | 3     | 5      |
|       | 12 木材・木製品製造業(家具を除く)   | -     | -      |
|       | 13 家具・装備品製造業          | 15    | 49     |
|       | 14 パルプ・紙・紙加工品製造業      | 5     | 11     |
|       | 15 印刷・同関連業            | 13    | 64     |
|       | 16 化学工業               | 1     | 2      |
|       | 17 石油製品・石炭製品製造業       | -     | -      |
|       | 18 プラスチック製品製造業(別掲を除く) | 3     | 9      |
|       | 19 ゴム製品製造業            | -     | -      |
|       | 20 なめし革・同製品・毛皮製造業     | 1     | 3      |
|       | 21 窯業・土石製品製造業         | 5     | 24     |
|       | 22 鉄鋼業                | -     | -      |
|       | 23 非鉄金属製造業            | 3     | 18     |
|       | 24 金属製品製造業            | 16    | 110    |
|       | 25 はん用機械器具製造業         | 10    | 52     |
|       | 26 生産用機械器具製造業         | 12    | 116    |
|       | 27 業務用機械器具製造業         | 15    | 114    |
|       | 28 電子部品・デバイス・電子回路製造業  | 6     | 36     |
|       | 29 電気機械器具製造業          | 11    | 85     |
|       | 30 情報通信機械器具製造業        | 3     | 37     |
|       | 31 輸送用機械器具製造業         | 3     | 20     |
|       | 32 その他の製造業            | 14    | 946    |
| F     | 電気・ガス・熱供給・水道業         | 1     | 5      |
|       | 33 電気業                | -     | -      |
|       | 34 ガス業                | -     | -      |
|       | 35 熱供給業               | -     | -      |
|       | 36 水道業                | 1     | 5      |
| G     | 情報通信業                 | 40    | 558    |
|       | 37 通信業                | 1     | 1      |
|       | 38 放送業                | 2     | 97     |
|       | 39 情報サービス業            | 24    | 387    |
|       | 40 インターネット附随サービス業     | 3     | 12     |
|       | 41 映像・音声・文字情報制作業      | 10    | 61     |
| H     | 運輸業, 郵便業              | 52    | 1,321  |
|       | 42 鉄道業                | 1     | 8      |
|       | 43 道路旅客運送業            | 9     | 523    |
|       | 44 道路貨物運送業            | 39    | 767    |
|       | 45 水運業                | 1     | 7      |
|       | 46 航空運輸業              | -     | -      |
|       | 47 倉庫業                | -     | -      |
|       | 48 運輸に附帯するサービス業       | 2     | 16     |
|       | 49 郵便業(信書便事業を含む)      | -     | -      |

注) 公務を除く

資料: 総務省「経済センサス-活動調査」

## 及び従業者数

(平成28年6月1日現在)

| 産業中分類 |                             | 事業所数 | 従業者数  |
|-------|-----------------------------|------|-------|
| I     | 卸売業, 小売業                    | 730  | 7,323 |
|       | 50 各種商品卸売業                  | -    | -     |
|       | 51 繊維・衣服等卸売業                | 5    | 29    |
|       | 52 飲食料品卸売業                  | 40   | 407   |
|       | 53 建築材料, 鉱物・金属材料等卸売業        | 35   | 238   |
|       | 54 機械器具卸売業                  | 28   | 212   |
|       | 55 その他の卸売業                  | 48   | 309   |
|       | 56 各種商品小売業                  | 4    | 915   |
|       | 57 織物・衣服・身の回り品小売業           | 95   | 575   |
|       | 58 飲食料品小売業                  | 176  | 2,147 |
|       | 59 機械器具小売業                  | 81   | 618   |
|       | 60 その他の小売業                  | 197  | 1,706 |
|       | 61 無店舗小売業                   | 21   | 167   |
| J     | 金融業, 保険業                    | 35   | 362   |
|       | 62 銀行業                      | 7    | 184   |
|       | 63 協同組織金融業                  | 5    | 53    |
|       | 64 貸金業, クレジットカード業等非預金信用機関   | 1    | 3     |
|       | 65 金融商品取引業, 商品先物取引業         | 1    | 1     |
|       | 66 補助的金融業等                  | 1    | 6     |
|       | 67 保険業(保険媒介代理業, 保険サービス業を含む) | 20   | 115   |
| K     | 不動産業, 物品賃貸業                 | 243  | 814   |
|       | 68 不動産取引業                   | 44   | 193   |
|       | 69 不動産賃貸業・管理業               | 182  | 477   |
|       | 70 物品賃貸業                    | 17   | 144   |
| L     | 学術研究, 専門・技術サービス業            | 111  | 505   |
|       | 71 学術・開発研究機関                | 4    | 35    |
|       | 72 専門サービス業(他に分類されないもの)      | 42   | 118   |
|       | 73 広告業                      | 1    | 1     |
|       | 74 技術サービス業(他に分類されないもの)      | 64   | 351   |
| M     | 宿泊業, 飲食サービス業                | 343  | 3,085 |
|       | 75 宿泊業                      | 6    | 34    |
|       | 76 飲食店                      | 297  | 2,659 |
|       | 77 持ち帰り・配達飲食サービス業           | 40   | 392   |
| N     | 生活関連サービス業, 娯楽業              | 267  | 1,471 |
|       | 78 洗濯・理容・美容・浴場業             | 209  | 960   |
|       | 79 その他の生活関連サービス業            | 38   | 192   |
|       | 80 娯楽業                      | 20   | 319   |
| O     | 教育, 学習支援業                   | 159  | 1,333 |
|       | 81 学校教育                     | 15   | 512   |
|       | 82 その他の教育, 学習支援業            | 144  | 821   |
| P     | 医療, 福祉                      | 339  | 4,794 |
|       | 83 医療業                      | 188  | 1,592 |
|       | 84 保健衛生                     | 1    | 3     |
|       | 85 社会保険・社会福祉・介護事業           | 150  | 3,199 |
| Q     | 複合サービス事業                    | 17   | 469   |
|       | 86 郵便局                      | 12   | 298   |
|       | 87 協同組合(他に分類されないもの)         | 5    | 171   |
| R     | サービス業(他に分類されないもの)           | 134  | 930   |
|       | 88 廃棄物処理業                   | 14   | 203   |
|       | 89 自動車整備業                   | 22   | 92    |
|       | 90 機械等修理業(別掲を除く)            | 18   | 50    |
|       | 91 職業紹介・労働者派遣業              | 3    | 60    |
|       | 92 その他の事業サービス業              | 42   | 376   |
|       | 93 政治・経済・文化団体               | 11   | 42    |
|       | 94 宗教                       | 22   | 79    |
|       | 95 その他のサービス業                | 2    | 28    |

## 2 工

## 製造業の産業中分類別事業所数、

(単位:人・万円)

| 年次及び産業中分類           | 事業所数      | 従業者数         | 常用労働者 | 個人事業主及び<br>無給家族従業者 | 現金給与<br>総額       |
|---------------------|-----------|--------------|-------|--------------------|------------------|
| 平成 29 年             | 46        | 3,396        | 3,445 | -                  | 1,737,501        |
| 30                  | 49        | 3,501        | 3,547 | -                  | 1,763,082        |
| 令和 元                | 48        | 3,413        | 3,463 | -                  | 1,802,510        |
| 2                   | 49        | 3,524        | 3,574 | -                  | 1,806,916        |
| <b>3</b>            | <b>56</b> | <b>3,549</b> | ...   | ...                | <b>1,754,881</b> |
| 09 食料品製造業           | 8         | 1,529        | ...   | ...                | 816,341          |
| 10 飲料・たばこ・飼料製造業     | 2         | 200          | ...   | ...                | x                |
| 13 家具・装備品製造業        | 5         | 26           | ...   | ...                | 8,092            |
| 15 印刷・同関連業          | 5         | 56           | ...   | ...                | 18,595           |
| 21 窯業・土石製品製造業       | 3         | 30           | ...   | ...                | 11,486           |
| 23 非鉄金属製造業          | 1         | 4            | ...   | ...                | x                |
| 24 金属製品製造業          | 7         | 77           | ...   | ...                | 29,885           |
| 25 はん用機械器具製造業       | 3         | 28           | ...   | ...                | 11,403           |
| 26 生産用機械器具製造業       | 5         | 162          | ...   | ...                | 94,765           |
| 27 業務用機械器具製造業       | 4         | 35           | ...   | ...                | 14,489           |
| 28 電子部品・デバイス・電子回路製造 | 4         | 32           | ...   | ...                | 9,616            |
| 29 電気機械器具製造業        | 2         | 22           | ...   | ...                | x                |
| 30 情報通信機械器具製造業      | 2         | 25           | ...   | ...                | x                |
| 31 輸送用機械器具製造業       | 1         | 10           | ...   | ...                | x                |
| 32 その他の製造業          | 4         | 1,313        | ...   | ...                | 648,687          |

注1) 事業所数・従業者数・常用労働者数・個人事業主及び無給家族従業者については、同年6月1日現在の数値。それ以外については調査時点の前年の1月～12月の1年間の実績である

注2) 従業者4人未満の事業所は除く

注3) 従業者数は送出者を除く

注4) 常用労働者とは常用雇用者(正社員・正職員等及びパート・アルバイト等)及び出向・派遣受入者の合計

注5) 産業名の左横の数値は日本標準産業分類コード

注6) 令和3年については、個人経営を含まない集計結果である

資料:東京都総務局統計部「東京の工業」・総務省「経済センサス-活動調査」

## 業

## 従業者数及び製造品出荷額等の推移

(各年6月1日現在)

| 原材料<br>使用額等      | 製造品出荷額等           |            |          | 粗付加価値額           |
|------------------|-------------------|------------|----------|------------------|
|                  | 総 額               | うち製造品出荷額   | うち加工賃収入額 |                  |
| 8,548,813        | 13,816,553        | 11,522,002 | 97,990   | 4,974,047        |
| 8,957,502        | 14,217,733        | 11,816,095 | 111,479  | 4,953,471        |
| 8,919,723        | 14,538,269        | 11,994,716 | 89,556   | 5,296,392        |
| 8,734,918        | 13,949,013        | 11,366,656 | 91,326   | 4,928,386        |
| <b>8,167,913</b> | <b>13,728,405</b> | …          | …        | <b>5,118,152</b> |
| 2,489,582        | 4,935,943         | …          | …        | 2,265,750        |
| x                | x                 | …          | …        | x                |
| 9,460            | 32,508            | …          | …        | 20,951           |
| 28,832           | 71,791            | …          | …        | 39,057           |
| 84,809           | 123,309           | …          | …        | 35,000           |
| x                | x                 | …          | …        | x                |
| 26,667           | 90,688            | …          | …        | 58,232           |
| 27,924           | 44,941            | …          | …        | 15,826           |
| 205,137          | 527,380           | …          | …        | 297,595          |
| 11,025           | 28,772            | …          | …        | 16,170           |
| 5,461            | 19,226            | …          | …        | 12,715           |
| x                | x                 | …          | …        | x                |
| x                | x                 | …          | …        | x                |
| x                | x                 | …          | …        | x                |
| 2,958,122        | 5,306,739         | …          | …        | 2,145,401        |

## 3 商 業

## (1) 地域別・業種別事業所数、従業者数及び年間商品販売額

(単位:百万円)

(平成28年6月1日現在)

| 地 域 別               |             | 東 京 都       | 区 部         | 市 部       | 郡 部     | 東久留米市<br>(再掲) |
|---------------------|-------------|-------------|-------------|-----------|---------|---------------|
| 総 数                 | 事業所数        | 109,536     | 86,582      | 22,023    | 931     | 583           |
|                     | 従業者数        | 1,472,261   | 1,239,446   | 226,059   | 6,756   | 6,034         |
|                     | 年間商品<br>販売額 | 186,002,700 | 178,216,243 | 7,606,887 | 179,571 | 208,786       |
| 卸売業                 | 事業所数        | 37,280      | 32,903      | 4,221     | 156     | 115           |
|                     | 従業者数        | 788,982     | 745,172     | 42,636    | 1,174   | 957           |
|                     | 年間商品<br>販売額 | 166,915,871 | 163,139,573 | 3,709,872 | 66,426  | 98,593        |
| 小売業<br>(飲食店を<br>除く) | 事業所数        | 72,256      | 53,679      | 17,802    | 775     | 468           |
|                     | 従業者数        | 683,279     | 494,274     | 183,423   | 5,582   | 5,077         |
|                     | 年間商品<br>販売額 | 19,086,829  | 15,076,670  | 3,897,015 | 113,144 | 110,193       |

資料:経済産業省「経済センサス-活動調査」

## (2) 産業小分類別事業所数、従業者数、年間商品販売額及び売場面積

(平成28年6月1日現在)

| 産業小分類                  | 事業所数(店) | 従業者数(人) | 年間商品販売額<br>(百万円) | 売り場面積(m <sup>2</sup> ) |
|------------------------|---------|---------|------------------|------------------------|
| 総数                     | 583     | 6,034   | 200,760          | 116,551                |
| 50～55 卸売業              | 115     | 957     | 97,084           | …                      |
| 511 繊維品(衣服、身の回り品を除く)   | 1       | 2       | x                | …                      |
| 512 衣服                 | 1       | 7       | x                | …                      |
| 513 身の回り品              | 1       | 7       | x                | …                      |
| 521 農畜産物・水産物           | 19      | 204     | 38,415           | …                      |
| 522 食料・飲料              | 16      | 132     | 3,857            | …                      |
| 531 建築材料               | 14      | 133     | 7,840            | …                      |
| 532 化学製品               | 4       | 15      | 412              | …                      |
| 533 石油・鉱物              | 3       | 32      | 20,568           | …                      |
| 534 鉄鋼製品               | -       | -       | -                | …                      |
| 535 非鉄金属               | -       | -       | -                | …                      |
| 536 再生資源               | -       | -       | -                | …                      |
| 541 産業機械器具             | 5       | 16      | x                | …                      |
| 542 自動車                | 8       | 62      | 5,003            | …                      |
| 543 電気機械器具             | 9       | 103     | 9,570            | …                      |
| 549 その他の機械器具           | 2       | 6       | x                | …                      |
| 551 家具・建具・じゅう器等        | 7       | 66      | 916              | …                      |
| 552 医薬品・化粧品等           | 6       | 29      | 3,723            | …                      |
| 553 紙・紙製品              | 5       | 23      | 283              | …                      |
| 559 他に分類されない卸売業        | 14      | 120     | 6,497            | …                      |
| 56～61 小売業              | 468     | 5,077   | 103,676          | 116,551                |
| 561 百貨店、総合スーパー         | 4       | 915     | 25,571           | 33,918                 |
| 569 その他の各種商品           | -       | -       | -                | -                      |
| 571 呉服・服地・寝具           | 7       | 24      | 236              | 430                    |
| 572 男子服                | 9       | 42      | 976              | 2,420                  |
| 573 婦人・子供服             | 37      | 179     | 2,679            | 5,880                  |
| 574 靴・履物               | 11      | 79      | 1,063            | 1,186                  |
| 579 その他の織物・衣類・身の回り品    | 13      | 80      | 993              | 1,724                  |
| 581 各種食料品              | 17      | 641     | 14,767           | 12,987                 |
| 582 野菜・果実              | 8       | 44      | 775              | 290                    |
| 583 食肉                 | 10      | 43      | 552              | 195                    |
| 584 鮮魚                 | 5       | 79      | 3,177            | 566                    |
| 585 酒                  | 9       | 39      | 226              | 740                    |
| 586 菓子・パン              | 32      | 258     | 1,427            | 869                    |
| 589 その他の飲食料品           | 65      | 607     | 5,809            | 3,858                  |
| 591 自動車                | 29      | 305     | 10,943           | 2,274                  |
| 592 自転車                | 13      | 50      | 590              | 2,280                  |
| 593 機械器具               | 23      | 170     | 5,786            | 12,479                 |
| 601 家具・建具・畳            | 5       | 16      | 148              | 597                    |
| 602 じゅう器               | 6       | 23      | 178              | 385                    |
| 603 医薬品・化粧品            | 46      | 476     | 10,379           | 8,643                  |
| 604 農耕用品               | -       | -       | -                | -                      |
| 605 燃料                 | 18      | 115     | 4,802            | 172                    |
| 606 書籍・文房具             | 17      | 238     | 2,324            | 1,620                  |
| 607 スポーツ用品・がん具・娯楽用品・楽器 | 12      | 62      | 1,353            | 2,719                  |
| 608 写真機・時計・眼鏡          | 12      | 61      | 628              | 904                    |
| 609 他に分類されない小売業        | 46      | 415     | 8,294            | 19,415                 |
| 611 通信販売・訪問販売          | 12      | 108     | x                | -                      |
| 612 自動販売機による小売         | 2       | 8       | x                | -                      |
| 619 その他の無店舗小売業         | -       | -       | -                | -                      |

注) 産業名の左の数値は日本標準産業分類コードを示す

資料: 経済産業省「経済センサス-活動調査」

## 4 農 業

## (1) 農家戸数の推移

(単位:戸) (各年2月1日現在)

| 年次     | 総数  | 増減数  | 自給的農家数 | 販売農家数 |    | 総世帯 | 総世帯に対する<br>農家戸数の割合<br>(%) |     |
|--------|-----|------|--------|-------|----|-----|---------------------------|-----|
|        |     |      |        | 専業    | 兼業 |     |                           |     |
| 平成 12年 | 369 | △ 8  | 109    | 260   | 81 | 179 | 44,920                    | 0.8 |
| 17     | 295 | △ 74 | 77     | 218   | 72 | 146 | 47,739                    | 0.6 |
| 22     | 299 | 4    | 79     | 220   | 77 | 143 | 50,284                    | 0.6 |
| 27     | 274 | △ 25 | 88     | 186   | 84 | 102 | 52,287                    | 0.5 |
| 令和 2   | 241 | △ 33 | 72     | 169   | …  | …   | 54,793                    | 0.4 |

注1) 販売農家とは、経営耕地面積が30a以上又は農家販売額が50万円以上をいう

注2) 自給的農家とは、経営耕地面積が30a未満かつ農家販売額が50万円未満をいう

注3) 総世帯は、住民基本台帳(市民部市民課資料)による

注4) 令和2年より、販売農家数の専兼業別の掲載はされていない

資料:東京都総務局統計部「農林業センサス 東京都分調査結果報告」

## (2) 農家人口の推移

(単位:人) (各年2月1日現在)

| 年次     | 総数    | 増減数   | 総農家戸数 | 1世帯当たりの<br>農家人口 | 総人口     | 総人口に対する<br>農家人口の割合<br>(%) |
|--------|-------|-------|-------|-----------------|---------|---------------------------|
| 平成 12年 | 1,687 | △ 120 | 369   | 4.6             | 114,589 | 1.5                       |
| 17     | 1,001 | △ 686 | 295   | 3.4             | 115,928 | 0.9                       |
| 22     | 959   | △ 42  | 299   | 3.2             | 116,583 | 0.8                       |
| 27     | 752   | △ 207 | 274   | 2.7             | 116,491 | 0.6                       |
| 令和 2   | 634   | △ 118 | 241   | 2.6             | 116,866 | 0.5                       |

注1) 平成17年以降は、農家人口については販売農家人口を示す

注2) 総人口は日本人と外国人の合計(市民部市民課資料)による

資料:東京都総務局統計部「農林業センサス 東京都分調査結果報告」

## (3) 農産物販売金額1位の部門別経営体数

(単位:経営体) (令和2年2月1日現在)

| 区分    | 総数      | 稲作      | 麦類作   | 雑穀・いも<br>類・豆類 | 工芸<br>農作物 | 露地<br>野菜 | 施設<br>野菜 | 果樹類     | 花き・<br>花木 | その他の作<br>物 | 畜産     |
|-------|---------|---------|-------|---------------|-----------|----------|----------|---------|-----------|------------|--------|
| 全 国   | 978,210 | 542,860 | 4,654 | 25,206        | 25,171    | 104,183  | 60,971   | 128,652 | 25,382    | 12,620     | 48,511 |
| (構成比) | (100.2) | (55.5)  | (0.5) | (2.6)         | (2.6)     | (10.7)   | (6.2)    | (13.2)  | (2.6)     | (1.3)      | (5.0)  |
| 東京都   | 4,502   | 73      | 7     | 153           | 76        | 2,283    | 318      | 726     | 685       | 101        | 80     |
| (構成比) | (100.0) | (1.6)   | (0.2) | (3.4)         | (1.7)     | (50.7)   | (7.1)    | (16.1)  | (15.2)    | (2.2)      | (1.8)  |
| 東久留米市 | 168     | -       | 2     | 8             | 1         | 98       | 12       | 24      | 17        | 5          | 1      |
| (構成比) | (100.0) | -       | (1.2) | (4.8)         | (0.6)     | (58.3)   | (7.1)    | (14.3)  | (10.1)    | (3.0)      | (0.6)  |

注) 農業経営体とは、農業を営む農家及び法人等をいう

資料:東京都総務局統計部「農林業センサス 東京都分調査結果報告」

## (4) 農産物出荷先別経営体数

(単位:経営体)

(令和2年2月1日現在)

| 区分             | 計                    | 農産物の販売なし        | 農産物の販売のあった実経営体数   | 農産物の出荷先別 |            |         |        |            |          |                | その他    |
|----------------|----------------------|-----------------|-------------------|----------|------------|---------|--------|------------|----------|----------------|--------|
|                |                      |                 |                   | 農協       | 農協以外の集出荷団体 | 卸売市場    | 小売業者   | 食品製造業・外食産業 | 消費者に直接販売 | うちインターネットによる販売 |        |
| 全国<br>(構成比)    | 1,075,705<br>(100.0) | 97,495<br>(9.1) | 978,210<br>(90.9) | 704,393  | 143,875    | 111,845 | 96,161 | 40,242     | 207,600  | 10,526         | 76,646 |
| 東京都<br>(構成比)   | 5,117<br>(100.0)     | 615<br>(12.0)   | 4,502<br>(88.0)   | 1,466    | 415        | 910     | 792    | 353        | 2,930    | 72             | 670    |
| 東久留米市<br>(構成比) | 180<br>(100.0)       | 12<br>(6.7)     | 168<br>(93.3)     | 35       | 4          | 55      | 43     | 12         | 137      | 2              | 12     |

注) 一経営体が複数の出荷先へ出荷しているため、合計数値は一致しない

資料: 東京都総務局統計部「農林業センサス 東京都分調査結果報告」

## (5) 経営耕地面積の推移

(単位:a)

(各年2月1日現在)

| 年次     | 総数     |         | 田  |       | 畑      |         | 樹園地   |         |
|--------|--------|---------|----|-------|--------|---------|-------|---------|
|        | 面積     | 増減数     | 面積 | 増減数   | 面積     | 増減数     | 面積    | 増減数     |
| 平成 12年 | 22,801 | △ 455   | 20 | △ 106 | 18,409 | 708     | 4,372 | △ 1,057 |
| 17     | 17,238 | △ 5,563 | △  | △ 20  | 14,098 | △ 4,311 | 3,140 | △ 1,232 |
| 22     | 17,070 | △ 168   | △  | △     | 13,109 | △ 989   | 3,961 | 821     |
| 27     | 14,430 | △ 2,640 | 33 | 33    | 11,751 | △ 1,358 | 2,646 | △ 1,315 |
| 令和 2   | 13,552 | △ 878   | 21 | △ 12  | 11,350 | △ 401   | 2,181 | △ 465   |

資料: 東京都総務局統計部「農林業センサス 東京都分調査結果報告」

## (6) 農地転用状況

(単位:㎡)

| 区分              | 平成31・令和元年 |           | 令和2年 |           | 令和3年 |           | 令和4年 |           |
|-----------------|-----------|-----------|------|-----------|------|-----------|------|-----------|
|                 | 件数        | 面積        | 件数   | 面積        | 件数   | 面積        | 件数   | 面積        |
| 総数              | 86        | 32,897.28 | 69   | 44,787.31 | 69   | 50,811.49 | 57   | 39,907.45 |
| 農地法<br>第4条による転用 |           |           |      |           |      |           |      |           |
| 住宅用地            | 8         | 3,874.46  | 17   | 7,144.84  | 13   | 4,096.88  | 15   | 13,268.00 |
| 道路用地            | -         | -         | 2    | 459.00    | -    | -         | 3    | 139.04    |
| 駐車場             | 3         | 1,265.00  | 3    | 1,824.00  | 2    | 721.00    | 2    | 820.00    |
| 資材置場            | -         | -         | -    | -         | -    | -         | -    | -         |
| 店舗用地            | 1         | 542.00    | 1    | 762.00    | 3    | 3,819.00  | 1    | 2,627.00  |
| その他             | 1         | 816.00    | -    | -         | 2    | 3,733.00  | 1    | 162.00    |
| 農地法<br>第5条による転用 |           |           |      |           |      |           |      |           |
| 住宅用地            | 68        | 21,446.14 | 36   | 29,541.80 | 37   | 30,808.44 | 32   | 22,716.70 |
| 道路用地            | 2         | 62.68     | 2    | 16.67     | 2    | 17.20     | 1    | 23.71     |
| 駐車場             | 1         | 126.00    | 3    | 261.00    | 6    | 2,365.00  | 2    | 151.00    |
| 資材置場            | 1         | 1,464.00  | 1    | 229.00    | 1    | 1,696.48  | -    | -         |
| 店舗用地            | 1         | 3,301.00  | 1    | 1,149.00  | -    | -         | -    | -         |
| その他             | -         | -         | 3    | 3,400.00  | 3    | 3,554.49  | -    | -         |

資料: 農業委員会

## (7) 販売目的で作付け(栽培)した作物の類別作付(栽培)経営体数

(単位:経営体)

(令和2年2月1日現在)

| 品目    |           | 栽培経営体数 | 品目     |        | 栽培経営体数 |
|-------|-----------|--------|--------|--------|--------|
| 雑穀    | 陸稲        | 2      | 野菜類    | キャベツ   | 63     |
|       | 小麦        | 12     |        | ほうれんそう | 89     |
|       | その他の雑穀    | 1      |        | レタス    | 15     |
| いも類   | ばれいしょ     | 54     | ねぎ     | 73     |        |
|       | かんしょ      | 21     | たまねぎ   | 39     |        |
| 豆類    | 大豆        | 5      | ブロッコリー | 78     |        |
|       | 小豆        | 1      | きゅうり   | 83     |        |
|       | その他の豆類    | 13     | なす     | 83     |        |
| 工芸農作物 | なたね       | 1      | トマト    | 79     |        |
|       | 茶         | 1      | ピーマン   | 25     |        |
|       | その他の工芸農作物 | 4      | いちご    | 1      |        |
| 野菜類   | だいこん      | 101    | すいか    | 7      |        |
|       | にんじん      | 71     | その他の野菜 | 71     |        |
|       | さといも      | 99     | 花き類・花木 | 20     |        |
|       | やまのいも     | x      | 花き類    | 7      |        |
|       | (ながいもなど)  |        | 花木     | 7      |        |
|       | はくさい      | 81     | その他の作物 | 18     |        |

注) 栽培経営体数は、延べ経営体数である

資料:東京都総務局統計部「農林業センサス 東京都分調査結果報告」

## (8) 販売目的で栽培した果樹類の栽培経営体数

(単位:経営体)

(令和2年2月1日現在)

| 品目        |  | 栽培経営体数 | 品目      |  | 栽培経営体数 |
|-----------|--|--------|---------|--|--------|
| 温州みかん     |  | 7      | くり      |  | 15     |
| その他のかんきつ類 |  | 6      | うめ      |  | 6      |
| ぶどう       |  | 4      | キウイフルーツ |  | 10     |
| 日本なし      |  | 4      | その他の果樹  |  | 14     |
| かき        |  | 24     |         |  |        |

注) 栽培経営体数は、延べ経営体数である

資料:東京都総務局統計部「農林業センサス 東京都分調査結果報告」

# 4 財政・税務

## 1 一般会計決算額

## (1) 歳入

(単位:千円・%)

| 科 目         | 令和元年度      |       |       | 令和2年度      |       |       | 令和3年度      |       |       |
|-------------|------------|-------|-------|------------|-------|-------|------------|-------|-------|
|             | 決 算 額      | 構 成 比 | 増 加 率 | 決 算 額      | 構 成 比 | 増 加 率 | 決 算 額      | 構 成 比 | 増 加 率 |
| 総 額         | 44,389,526 | 100.0 | 2.5   | 58,644,542 | 100.0 | 32.1  | 50,474,918 | 100.0 | △13.9 |
| 市 税         | 17,213,914 | 38.8  | 0.9   | 17,258,661 | 29.4  | 0.3   | 17,105,166 | 33.9  | △0.9  |
| 地方譲与税       | 188,406    | 0.4   | 1.7   | 181,697    | 0.3   | △3.6  | 184,787    | 0.4   | 1.7   |
| 利子割交付金      | 25,126     | 0.1   | △25.2 | 23,823     | 0.1   | △5.2  | 22,053     | 0.0   | △7.4  |
| 配当割交付金      | 124,886    | 0.3   | 11.8  | 115,136    | 0.2   | △7.8  | 158,106    | 0.3   | 37.3  |
| 株式等譲渡所得割交付金 | 76,991     | 0.2   | △15.2 | 133,911    | 0.2   | 73.9  | 192,957    | 0.4   | 44.1  |
| 法人事業税交付金    | -          | -     | -     | 32,339     | 0.1   | 皆増    | 135,404    | 0.3   | 318.7 |
| 地方消費税交付金    | 1,858,571  | 4.2   | △4.3  | 2,364,436  | 4.0   | 27.2  | 2,580,001  | 5.1   | 9.1   |
| 自動車取得税交付金   | 55,470     | 0.1   | △49.7 | -          | -     | 皆減    | -          | -     | -     |
| 環境性能割交付金    | 19,600     | 0.1   | 皆増    | 31,914     | 0.1   | 62.8  | 41,024     | 0.1   | 28.5  |
| 地方特例交付金     | 327,039    | 0.7   | 192.7 | 150,485    | 0.3   | △54.0 | 217,815    | 0.4   | 44.7  |
| 地方交付税       | 2,941,398  | 6.6   | 3.7   | 2,926,233  | 5.0   | △0.5  | 4,006,378  | 7.9   | 36.9  |
| 交通安全対策特別交付金 | 11,639     | 0.0   | △4.7  | 13,398     | 0.0   | 15.1  | 12,976     | 0.0   | △3.1  |
| 分担金及び負担金    | 479,101    | 1.1   | △19.5 | 313,495    | 0.5   | △34.6 | 332,789    | 0.7   | 6.2   |
| 使用料及び手数料    | 623,158    | 1.4   | 1.4   | 603,568    | 1.0   | △3.1  | 615,926    | 1.2   | 2.0   |
| 国庫支出金       | 7,694,833  | 17.3  | 2.0   | 21,996,874 | 37.5  | 185.9 | 13,475,402 | 26.7  | △38.7 |
| 都支出金        | 6,299,689  | 14.2  | 1.9   | 7,175,368  | 12.2  | 13.9  | 6,666,746  | 13.2  | △7.1  |
| 財産収入        | 76,465     | 0.2   | 103.1 | 38,163     | 0.1   | △50.1 | 329,613    | 0.7   | 763.7 |
| 寄附金         | 35,225     | 0.1   | △51.8 | 78,457     | 0.1   | 122.7 | 82,815     | 0.2   | 5.6   |
| 繰入金         | 1,661,140  | 3.7   | △4.8  | 578,139    | 1.0   | △65.2 | 325,355    | 0.6   | △43.7 |
| 繰越金         | 2,007,447  | 4.5   | 141.5 | 2,056,452  | 3.5   | 2.4   | 1,617,902  | 3.2   | △21.3 |
| 諸収入         | 346,004    | 0.8   | 33.3  | 375,878    | 0.6   | 8.6   | 255,403    | 0.5   | △32.1 |
| 市 債         | 2,323,424  | 5.2   | △21.0 | 2,196,115  | 3.8   | △5.5  | 2,116,300  | 4.2   | △3.6  |

資料:企画経営室 財政課

## (2) 歳出

(単位:千円・%)

| 科 目     | 令和元年度      |       |       | 令和2年度      |       |       | 令和3年度      |       |       |
|---------|------------|-------|-------|------------|-------|-------|------------|-------|-------|
|         | 決 算 額      | 構 成 比 | 増 加 率 | 決 算 額      | 構 成 比 | 増 加 率 | 決 算 額      | 構 成 比 | 増 加 率 |
| 総 額     | 42,333,073 | 100.0 | 2.5   | 57,026,640 | 100.0 | 34.7  | 46,875,244 | 100   | △17.8 |
| 議 会 費   | 291,001    | 0.7   | 10.0  | 306,963    | 0.6   | 5.5   | 282,947    | 0.6   | △7.8  |
| 総 務 費   | 5,413,430  | 12.8  | 35.9  | 17,237,440 | 30.2  | 218.4 | 5,913,092  | 12.6  | △65.7 |
| 民 生 費   | 22,624,340 | 53.4  | 2.1   | 23,507,482 | 41.2  | 3.9   | 24,894,757 | 53.1  | 5.9   |
| 衛 生 費   | 3,106,645  | 7.3   | △1.2  | 3,214,473  | 5.7   | 3.5   | 4,118,738  | 8.8   | 28.1  |
| 労 働 費   | 10,073     | 0.0   | 0.0   | 11,021     | 0.0   | 9.4   | 11,401     | 0.0   | 3.4   |
| 農 林 業 費 | 71,678     | 0.2   | △29.5 | 74,224     | 0.1   | 3.6   | 72,700     | 0.2   | △2.1  |
| 商 工 費   | 73,537     | 0.2   | 4.0   | 351,136    | 0.6   | 377.5 | 502,420    | 1.1   | 43.1  |
| 土 木 費   | 2,538,171  | 6.0   | △20.8 | 3,355,737  | 5.9   | 32.2  | 3,094,573  | 6.6   | △7.8  |
| 消 防 費   | 1,529,423  | 3.6   | △1.3  | 1,425,445  | 2.5   | △6.8  | 1,436,216  | 3.1   | 0.8   |
| 教 育 費   | 4,402,126  | 10.4  | 8.4   | 5,474,974  | 9.6   | 24.4  | 4,439,035  | 9.5   | △18.9 |
| 公 債 費   | 2,272,649  | 5.4   | △17.6 | 2,067,745  | 3.6   | △9.0  | 2,109,365  | 4.5   | 2.0   |
| 予 備 費   | -          | -     | -     | -          | -     | -     | -          | -     | -     |

資料:企画経営室 財政課

## 2 国民健康保険特別会計決算額

### (1) 歳入

(単位:千円・%)

| 科 目      | 令和元年度      |       |       | 令和2年度      |       |          | 令和3年度      |       |       |
|----------|------------|-------|-------|------------|-------|----------|------------|-------|-------|
|          | 決算額        | 構成比   | 増加率   | 決算額        | 構成比   | 増加率      | 決算額        | 構成比   | 増加率   |
| 総 額      | 11,662,831 | 100.1 | △8.7  | 11,451,024 | 100.0 | △1.8     | 11,786,747 | 100.0 | 2.9   |
| 国民健康保険税  | 2,383,838  | 20.5  | △3.9  | 2,448,009  | 21.4  | 2.7      | 2,410,469  | 20.5  | △1.5  |
| 一部負担金    | -          | -     | -     | -          | -     | -        | -          | -     | -     |
| 国庫支出金    | 323        | 0.0   | 34.6  | 35,818     | 0.3   | 10,989.2 | 13,536     | 0.1   | △62.2 |
| 療養給付費交付金 | -          | -     | -     | -          | -     | -        | -          | -     | -     |
| 前期高齢者交付金 | -          | -     | -     | -          | -     | -        | -          | -     | -     |
| 都支出金     | 7,888,267  | 67.6  | △6.1  | 7,636,716  | 66.7  | △3.2     | 7,866,714  | 66.7  | 3.0   |
| 共同事業交付金  | -          | -     | -     | -          | -     | -        | -          | -     | -     |
| 財産収入     | 1          | 0.0   | -     | 2          | 0.0   | 100.0    | 2          | 0.0   | -     |
| 繰入金      | 1,251,111  | 10.7  | △11.0 | 1,217,991  | 10.6  | △2.6     | 1,271,797  | 10.8  | 4.4   |
| 繰越金      | 116,022    | 1.0   | △74.2 | 56,332     | 0.5   | △51.4    | 185,383    | 1.6   | 229.1 |
| 諸収入      | 23,269     | 0.2   | △24.7 | 56,156     | 0.5   | 141.3    | 38,846     | 0.3   | △30.8 |
| 市債       | -          | -     | -     | -          | -     | -        | -          | -     | -     |

資料:福祉保健部 保険年金課

### (2) 歳出

(単位:千円・%)

| 科 目          | 令和元年度      |       |       | 令和2年度      |       |       | 令和3年度      |       |       |
|--------------|------------|-------|-------|------------|-------|-------|------------|-------|-------|
|              | 決算額        | 構成比   | 増加率   | 決算額        | 構成比   | 増加率   | 決算額        | 構成比   | 増加率   |
| 総 額          | 11,606,499 | 100.0 | △8.3  | 11,265,641 | 100.0 | △2.9  | 11,587,335 | 100.0 | 2.9   |
| 総務費          | 182,926    | 1.6   | 4.3   | 188,865    | 1.7   | 3.2   | 189,895    | 1.6   | 0.5   |
| 保険給付費        | 7,547,902  | 65.0  | △5.8  | 7,332,772  | 65.1  | △2.9  | 7,560,361  | 65.3  | 3.1   |
| 国民健康保険事業費納付金 | 3,545,623  | 30.5  | △3.7  | 3,489,684  | 31.0  | △1.6  | 3,371,427  | 29.1  | △3.4  |
| 後期高齢者支援金等    | -          | -     | -     | -          | -     | -     | -          | -     | -     |
| 前期高齢者納付金等    | -          | -     | -     | -          | -     | -     | -          | -     | -     |
| 老人保健拠出金      | -          | -     | -     | -          | -     | -     | -          | -     | -     |
| 介護納付金        | -          | -     | -     | -          | -     | -     | -          | -     | -     |
| 共同事業拠出金      | -          | -     | -     | -          | -     | -     | -          | -     | -     |
| 保健事業費        | 147,694    | 1.3   | 6.3   | 134,715    | 1.2   | △8.8  | 137,408    | 1.2   | 2.0   |
| 基金積立金        | 116,023    | 1.0   | △74.2 | 56,334     | 0.5   | △51.4 | 185,385    | 1.6   | 229.1 |
| 公債費          | -          | -     | -     | -          | -     | -     | -          | -     | -     |
| 諸支出金         | 66,331     | 0.6   | △66.2 | 63,271     | 0.5   | △4.6  | 142,859    | 1.2   | 125.8 |

資料:福祉保健部 保険年金課

## 3 後期高齢者医療特別会計決算額

## (1) 歳入

(単位:千円・%)

| 科目      | 令和元年度     |       |       | 令和2年度     |       |         | 令和3年度     |       |        |
|---------|-----------|-------|-------|-----------|-------|---------|-----------|-------|--------|
|         | 決算額       | 構成比   | 増加率   | 決算額       | 構成比   | 増加率     | 決算額       | 構成比   | 増加率    |
| 総額      | 3,237,563 | 100.0 | 5.1   | 3,375,113 | 100.0 | 4.2     | 3,316,175 | 100.0 | △ 1.7  |
| 保険料     | 1,516,583 | 46.8  | 2.0   | 1,543,505 | 45.7  | 1.8     | 1,538,276 | 46.4  | △ 0.3  |
| 繰入金     | 1,582,220 | 48.9  | 6.6   | 1,607,222 | 47.6  | 1.6     | 1,605,721 | 48.4  | △ 0.1  |
| 諸収入     | 115,093   | 3.6   | 20.5  | 116,661   | 3.5   | 1.4     | 123,817   | 3.7   | 6.1    |
| 広域連合支出金 | 250       | 0.0   | 皆増    | 5,887     | 0.2   | 2,254.8 | 5,273     | 0.2   | △ 10.4 |
| 繰越金     | 23,417    | 0.7   | 114.4 | 101,523   | 3.0   | 333.5   | 43,076    | 1.3   | △ 57.6 |
| 国庫支出金   | -         | -     | -     | 315       | 0.0   | 皆増      | 12        | 0.0   | △ 96   |

資料:福祉保健部 保険年金課

## (2) 歳出

(単位:千円・%)

| 科目       | 令和元年度     |       |       | 令和2年度     |       |       | 令和3年度     |       |       |
|----------|-----------|-------|-------|-----------|-------|-------|-----------|-------|-------|
|          | 決算額       | 構成比   | 増加率   | 決算額       | 構成比   | 増加率   | 決算額       | 構成比   | 増加率   |
| 総額       | 3,136,041 | 100.0 | 2.5   | 3,332,036 | 100.0 | 6.2   | 3,280,577 | 100.0 | △ 1.5 |
| 総務費      | 52,771    | 1.7   | △ 9.1 | 62,610    | 1.9   | 18.6  | 59,174    | 1.8   | △ 5.5 |
| 分担金及び負担金 | 2,920,926 | 93.1  | 2.3   | 3,105,252 | 93.2  | 6.3   | 3,048,774 | 92.9  | △ 1.8 |
| 保健事業費    | 105,099   | 3.4   | 2.9   | 101,957   | 3.1   | △ 3.0 | 104,704   | 3.2   | 2.7   |
| 保険給付費    | 42,100    | 1.3   | 6.9   | 46,100    | 1.4   | 9.5   | 44,200    | 1.3   | △ 4.1 |
| 諸支出金     | 15,145    | 0.5   | 374.8 | 16,117    | 0.5   | 6.4   | 23,725    | 0.7   | 47.2  |

資料:福祉保健部 保険年金課

## 4 介護保険特別会計決算額

## (1) 歳入

(単位:千円・%)

| 科目      | 令和元年度     |       |       | 令和2年度     |       |       | 令和3年度      |       |       |
|---------|-----------|-------|-------|-----------|-------|-------|------------|-------|-------|
|         | 決算額       | 構成比   | 増加率   | 決算額       | 構成比   | 増加率   | 決算額        | 構成比   | 増加率   |
| 総額      | 9,444,578 | 100.0 | 6.1   | 9,585,628 | 100.0 | 1.5   | 10,273,793 | 100.0 | 7.2   |
| 保険料     | 2,010,325 | 21.3  | △0.6  | 1,953,911 | 20.4  | △2.8  | 2,128,573  | 20.7  | 8.9   |
| 支払基金交付金 | 2,343,950 | 24.8  | 5.7   | 2,432,838 | 25.4  | 3.8   | 2,564,041  | 25.0  | 5.4   |
| 国庫支出金   | 2,073,217 | 22.0  | 4.0   | 2,221,695 | 23.2  | 7.2   | 2,357,913  | 23.0  | 6.1   |
| 都支出金    | 1,307,451 | 13.8  | 6.1   | 1,372,716 | 14.3  | 5.0   | 1,424,287  | 13.9  | 3.8   |
| 財産収入    | 6         | 0.0   | 46.1  | 7         | 0.0   | 17.1  | 7          | 0.0   | 4.1   |
| 繰入金     | 1,555,089 | 16.5  | 14.1  | 1,584,551 | 16.5  | 1.9   | 1,666,549  | 16.2  | 5.2   |
| 諸収入     | 148       | 0.0   | △79.8 | 642       | 0.0   | 334.5 | 3,349      | 0.0   | 421.9 |
| 繰越金     | 154,394   | 1.6   | 115.6 | 19,269    | 0.2   | △87.5 | 129,074    | 1.3   | 569.9 |

資料:福祉保健部 介護福祉課

## (2) 歳出

(単位:千円・%)

| 科目         | 令和元年度     |       |       | 令和2年度     |       |       | 令和3年度      |       |         |
|------------|-----------|-------|-------|-----------|-------|-------|------------|-------|---------|
|            | 決算額       | 構成比   | 増加率   | 決算額       | 構成比   | 増加率   | 決算額        | 構成比   | 増加率     |
| 総額         | 9,425,310 | 100.0 | 7.8   | 9,456,554 | 100.0 | 0.3   | 10,121,558 | 100.0 | 7.0     |
| 総務費        | 315,358   | 3.3   | 8.3   | 310,372   | 3.3   | △1.6  | 309,698    | 3.1   | △0.2    |
| 保険給付費      | 8,391,506 | 89.0  | 6.4   | 8,660,640 | 91.6  | 3.2   | 9,133,708  | 90.2  | 5.5     |
| 財政安定化基金拠出金 | -         | -     | -     | -         | -     | -     | -          | -     | -       |
| 地域支援事業費    | 485,533   | 5.2   | 6.1   | 461,115   | 4.9   | △5.0  | 477,707    | 4.7   | 3.6     |
| 基金積立金      | 154,400   | 1.6   | 115.6 | 19,275    | 0.2   | △87.5 | 129,081    | 1.3   | 569.7   |
| 公債費        | -         | -     | -     | -         | -     | -     | -          | -     | -       |
| 諸支出金       | 78,512    | 0.8   | 96.5  | 5,153     | 0.1   | △93.4 | 71,365     | 0.7   | 1,285.0 |

資料:福祉保健部 介護福祉課

# 5 下水道事業(特別)会計決算額

## (1) 歳入

(単位:千円・%)

| 科 目      | 令和元年度     |       |       |
|----------|-----------|-------|-------|
|          | 決算額       | 構成比   | 増加率   |
| 総 額      | 2,392,403 | 100.0 | △10.4 |
| 使用料及び手数料 | 1,585,028 | 66.3  | △0.9  |
| 国庫支出金    | 15,350    | 0.6   | △72.9 |
| 都支出金     | -         | -     | 皆減    |
| 繰入金      | 671,000   | 28.0  | △17.3 |
| 諸収入      | 25        | 0.0   | △72.2 |
| 市 債      | 121,000   | 5.1   | △39.1 |
| 分担金及び負担金 | -         | -     | 皆減    |
| 繰越金      | -         | -     | -     |

資料:都市建設部 施設建設課

## (2) 歳出

(単位:千円・%)

| 科 目  | 令和元年度     |       |       |
|------|-----------|-------|-------|
|      | 決算額       | 構成比   | 増加率   |
| 総 額  | 2,204,560 | 100.0 | △17.4 |
| 下水道費 | 1,266,770 | 57.5  | △7.6  |
| 公債費  | 937,790   | 42.5  | △27.8 |

資料:都市建設部 施設建設課

※下水道事業特別会計は、令和2年度から公営企業会計の適用により下水道事業会計へ移行

## (3) 収益的収入および支出

(単位:千円・%)

| 科 目       | 令和2年度     |       |     | 令和3年度     |       |        |
|-----------|-----------|-------|-----|-----------|-------|--------|
|           | 決算額       | 構成比   | 増加率 | 決算額       | 構成比   | 増加率    |
| 下水道事業収益総額 | 2,596,892 | 100.0 | -   | 2,080,922 | 100.0 | △ 19.9 |
| 営業収益      | 1,869,032 | 72.0  | -   | 1,603,200 | 77.0  | △ 14.2 |
| 営業外収益     | 727,861   | 28.0  | -   | 477,722   | 23.0  | △ 34.4 |
| 下水道事業費用総額 | 2,251,572 | 100.0 | -   | 2,210,953 | 100.0 | △ 1.8  |
| 営業費用      | 1,982,792 | 88.1  | -   | 2,032,538 | 91.9  | 2.5    |
| 営業外費用     | 221,657   | 9.8   | -   | 178,415   | 8.1   | △ 19.5 |
| 特別損失      | 47,122    | 2.1   | -   | -         | -     | 皆減     |
| 予備費       | -         | -     | -   | -         | -     | -      |

資料:都市建設部 施設建設課

## (4) 資本的収入および支出

(単位:千円・%)

| 科 目     | 令和2年度     |       |     | 令和3年度     |       |       |
|---------|-----------|-------|-----|-----------|-------|-------|
|         | 決算額       | 構成比   | 増加率 | 決算額       | 構成比   | 増加率   |
| 資本的収入総額 | 439,449   | 100.0 | -   | 463,319   | 100.0 | 5.4   |
| 企業債     | 80,800    | 18.4  | -   | 170,300   | 36.8  | 110.8 |
| 他会計補助金  | 224,581   | 51.1  | -   | 253,445   | 54.7  | 12.9  |
| 国庫補助金   | 114,440   | 26.0  | -   | 32,100    | 6.9   | △72.0 |
| 都補助金    | 5,721     | 1.3   | -   | 1,605     | 0.3   | △71.9 |
| 負担金等    | 13,908    | 3.2   | -   | 5,869     | 1.3   | △57.8 |
| 資本的支出総額 | 1,316,995 | 100.0 | -   | 1,081,958 | 100.0 | △17.8 |
| 建設改良費   | 559,457   | 42.5  | -   | 325,832   | 30.1  | △41.8 |
| 企業債償還金  | 757,537   | 57.5  | -   | 756,126   | 69.9  | △0.2  |
| 予備費     | -         | -     | -   | -         | -     | -     |

資料:都市建設部 施設建設課

## 6 普通会計決算の推移

(単位:千円)

| 区 分                            | 令和元年度      | 令和2年度      | 令和3年度      |
|--------------------------------|------------|------------|------------|
| (A) 歳入総額                       | 44,385,281 | 58,638,734 | 50,470,918 |
| (B) 歳出総額                       | 42,328,829 | 57,020,832 | 46,871,244 |
| (C) 歳入歳出差引総額                   | 2,056,452  | 1,617,902  | 3,599,674  |
| (D) 人口1人当たりの歳入(円)              | 379,634    | 501,156    | 431,040    |
| (E) 人口1人当たりの歳出(円)              | 362,045    | 487,328    | 400,298    |
| (F) 翌年度へ繰越すべき財源                | 333,662    | 559,806    | 684,377    |
| (G) 実質収支(C)-(F)                | 1,722,790  | 1,058,096  | 2,915,297  |
| (H) 単年度収支                      | △115,108   | △664,694   | 1,857,201  |
| (I) 積立金                        | 919,070    | 1,375,257  | 580,038    |
| (J) 繰上償還金                      | -          | -          | -          |
| (K) 積立金取崩し額                    | 1,393,056  | -          | -          |
| (L) 実質単年度収支(L)=(H)+(I)+(J)-(K) | △589,094   | 710,563    | 2,437,239  |

注) (D)及び(E)は各年度の1月1日現在の人口により算出した

資料:企画経営室 財政課

## 7 普通会計財源別歳入決算額

(単位:千円・%)

| 年 度   | 歳入決算額 A    | 自主財源 B     | 依存財源 C     | 自主財源比率<br>(B÷A)×100 |
|-------|------------|------------|------------|---------------------|
| 令和元年度 | 44,385,281 | 22,361,500 | 22,023,781 | 50.4                |
| 2     | 58,638,734 | 21,262,644 | 37,376,090 | 36.3                |
| 3     | 50,470,918 | 20,642,416 | 29,828,502 | 40.9                |

資料:企画経営室 財政課

## 8 普通会計歳入歳出決算額及び市税収入額

(単位:千円)

| 年 度   | 歳入決算額<br>A | 増加率<br>(%) | 歳出決算額<br>B | 増加率<br>(%) | 市 税<br>収入済額<br>C | 増加率<br>(%) | 歳入に占める<br>市税の率(%)<br>(C÷A)×100 | 歳出決算額     |            |
|-------|------------|------------|------------|------------|------------------|------------|--------------------------------|-----------|------------|
|       |            |            |            |            |                  |            |                                | 1人<br>当たり | 1世帯<br>当たり |
| 令和元年度 | 44,385,281 | 3.1        | 42,328,829 | 3.1        | 17,213,914       | 0.9        | 38.8                           | 362       | 773        |
| 2     | 58,638,734 | 32.1       | 57,020,832 | 34.7       | 17,258,660       | 0.3        | 29.4                           | 487       | 1,029      |
| 3     | 50,470,918 | △13.9      | 46,871,244 | △17.8      | 17,105,166       | △0.9       | 33.9                           | 400       | 840        |

注1) 1人当たり歳出決算額は、各年度の1月1日現在の人口により算出した

注2) 1世帯当たり歳出決算額は、各年度の1月1日現在の世帯数により算出した

資料:企画経営室 財政課

## 9 普通会計歳入決算額

(単位:千円・%)

| 科 目          | 令和元年度      |       |       | 令和2年度      |       |        | 令和3年度      |       |       |
|--------------|------------|-------|-------|------------|-------|--------|------------|-------|-------|
|              | 決 算 額      | 構 成 比 | 増 加 率 | 決 算 額      | 構 成 比 | 増 加 率  | 決 算 額      | 構 成 比 | 増 加 率 |
| 総 額          | 44,385,281 | 100.0 | 3.1   | 58,638,734 | 100.0 | 32.1   | 50,470,918 | 100.0 | △13.9 |
| 市 税          | 17,213,914 | 38.8  | 0.9   | 17,258,660 | 29.4  | 0.3    | 17,105,166 | 33.9  | △0.9  |
| 地方譲与税        | 188,406    | 0.4   | 1.7   | 181,697    | 0.3   | △3.6   | 184,787    | 0.4   | 1.7   |
| 利子割交付金       | 25,126     | 0.1   | △25.2 | 23,823     | 0.0   | △5.2   | 22,053     | 0.0   | △7.4  |
| 配当割交付金       | 124,886    | 0.3   | 11.8  | 115,136    | 0.2   | △7.8   | 158,106    | 0.3   | 37.3  |
| 株式等譲渡所得割交付金  | 76,991     | 0.2   | △15.2 | 133,911    | 0.2   | 73.9   | 192,957    | 0.4   | 44.1  |
| 地方消費税交付金     | 1,858,571  | 4.2   | △4.3  | 2,364,436  | 4.0   | 27.2   | 2,580,001  | 5.1   | 9.1   |
| 自動車取得税交付金    | 55,470     | 0.1   | △49.7 | 15         | 0.0   | △100.0 | 1          | 0.0   | △93.3 |
| 自動車税環境性能割交付金 | 19,600     | 0.1   | 皆増    | 31,899     | 0.1   | 62.8   | 41,023     | 0.1   | 28.6  |
| 法人事業税交付金     | -          | -     | -     | 32,339     | 0.1   | 皆増     | 135,404    | 0.3   | 318.7 |
| 地方特例交付金      | 327,039    | 0.7   | 192.7 | 150,485    | 0.3   | △54.0  | 217,815    | 0.4   | 44.7  |
| 地方交付税        | 2,941,398  | 6.6   | 3.7   | 2,926,233  | 5.0   | △0.5   | 4,006,378  | 7.9   | 36.9  |
| 普通交付税        | 2,851,783  | 6.4   | 4.2   | 2,855,621  | 4.9   | 0.1    | 3,902,970  | 7.7   | 36.7  |
| 特別交付税        | 89,615     | 0.2   | △9.1  | 70,612     | 0.1   | △21.2  | 103,408    | 0.2   | 46.4  |
| 震災復興特別交付税    | -          | -     | -     | -          | -     | -      | -          | -     | -     |
| 交通安全対策特別交付金  | 11,639     | 0.0   | △4.7  | 13,398     | 0.0   | 15.1   | 12,976     | 0.0   | △3.1  |
| 分担金及び負担金     | 308,079    | 0.7   | △21.4 | 183,066    | 0.3   | △40.6  | 181,864    | 0.4   | △0.7  |
| 使用料及び手数料     | 715,709    | 1.6   | △3.0  | 644,994    | 1.1   | △9.9   | 649,737    | 1.3   | 0.7   |
| 国庫支出金        | 7,767,231  | 17.5  | 2.9   | 22,031,224 | 37.6  | 183.6  | 13,492,435 | 26.7  | △38.8 |
| 普通建設事業       | 289,275    | 0.7   | △64.6 | 902,720    | 1.5   | 212.1  | 628,428    | 1.2   | △30.4 |
| そ の 他        | 7,477,956  | 16.8  | 11.1  | 21,128,504 | 36.0  | 182.5  | 12,864,007 | 25.5  | △39.1 |
| 都支出金         | 6,304,000  | 14.2  | 1.9   | 7,175,379  | 12.2  | 13.8   | 6,668,266  | 13.2  | △7.1  |
| 普通建設事業       | 564,201    | 1.3   | △36.2 | 769,484    | 1.3   | 36.4   | 557,124    | 1.1   | △27.6 |
| そ の 他        | 5,739,799  | 12.9  | 8.3   | 6,405,895  | 10.9  | 11.6   | 6,111,142  | 12.1  | △4.6  |
| 財産収入         | 80,626     | 0.2   | 92.5  | 42,135     | 0.1   | △47.7  | 333,746    | 0.7   | 692.1 |
| 寄附金          | 35,225     | 0.1   | △51.8 | 78,458     | 0.1   | 122.7  | 82,815     | 0.2   | 5.6   |
| 繰入金          | 1,661,140  | 3.7   | △4.8  | 578,139    | 1.0   | △65.2  | 325,355    | 0.6   | △43.7 |
| 繰越金          | 2,007,447  | 4.5   | 141.7 | 2,056,452  | 3.5   | 2.4    | 1,617,902  | 3.2   | △21.3 |
| 諸収入          | 339,360    | 0.8   | 3.0   | 420,740    | 0.7   | 24.0   | 345,831    | 0.7   | △17.8 |
| 市 債          | 2,323,424  | 5.2   | △13.9 | 2,196,115  | 3.8   | △5.5   | 2,116,300  | 4.2   | △3.6  |

資料:企画経営室 財政課

## 10 普通会計歳出決算額

(単位:千円・%)

| 科 目         | 令和元年度      |       |       | 令和2年度      |       |       | 令和3年度      |       |        |
|-------------|------------|-------|-------|------------|-------|-------|------------|-------|--------|
|             | 決 算 額      | 構成比   | 増加率   | 決 算 額      | 構成比   | 増加率   | 決 算 額      | 構成比   | 増加率    |
| 総 額         | 42,328,829 | 100.0 | 3.1   | 57,020,832 | 100.0 | 34.7  | 46,871,244 | 100.0 | △ 17.8 |
| 人件費         | 5,429,091  | 12.8  | 0.7   | 6,246,387  | 11.0  | 15.1  | 6,174,584  | 13.2  | △ 1.1  |
| 物件費         | 7,018,806  | 16.6  | 4.5   | 7,371,784  | 12.9  | 5.0   | 7,702,786  | 16.4  | 4.5    |
| 維持補修費       | 139,621    | 0.3   | 12.6  | 141,732    | 0.3   | 1.5   | 135,727    | 0.3   | △ 4.2  |
| 補助費等        | 3,996,770  | 9.4   | △0.4  | 16,735,546 | 29.4  | 318.7 | 4,751,198  | 10.2  | △ 71.6 |
| 扶助費         | 14,354,760 | 33.9  | 6.6   | 14,891,072 | 26.1  | 3.7   | 17,590,897 | 37.5  | 18.1   |
| 積立金         | 1,607,886  | 3.8   | 217.6 | 1,502,282  | 2.6   | △6.6  | 1,219,870  | 2.6   | △ 18.8 |
| 投資及び出資金・貸付金 | 174        | 0.0   | 48.7  | -          | -     | 皆減    | -          | -     | -      |
| 公債費         | 2,269,771  | 5.4   | △9.6  | 2,064,867  | 3.6   | △9.0  | 2,106,487  | 4.5   | 2.0    |
| 元利償還金       | 2,269,771  | 5.4   | △9.6  | 2,064,867  | 3.6   | △9.0  | 2,106,487  | 4.5   | 2.0    |
| 一時借入金利息     | -          | -     | -     | -          | -     | -     | -          | -     | -      |
| 繰出金         | 4,912,030  | 11.6  | 0.9   | 4,333,922  | 7.6   | △11.8 | 4,408,791  | 9.4   | 1.7    |
| うち下水道事業繰出金  | 671,003    | 1.6   | △17.3 | 757,217    | 1.3   | 12.8  | 538,309    | 1.1   | △ 28.9 |
| 投資的経費       | 2,599,920  | 6.2   | △24.9 | 3,733,240  | 6.5   | 43.6  | 2,780,904  | 5.9   | △ 25.5 |
| 普通建設事業費     | 2,599,920  | 6.2   | △24.9 | 3,733,240  | 6.5   | 43.6  | 2,780,904  | 5.9   | △ 25.5 |
| 補助事業        | 805,000    | 1.9   | △51.5 | 1,948,785  | 3.4   | 142.1 | 1,718,869  | 3.6   | △ 11.8 |
| 単独事業        | 1,794,920  | 4.3   | △0.4  | 1,784,455  | 3.1   | △0.6  | 1,062,035  | 2.3   | △ 40.5 |
| その他         | -          | -     | -     | -          | -     | -     | -          | -     | -      |
| 災害復旧事業      | -          | -     | -     | -          | -     | -     | -          | -     | -      |
| 失業対策事業費     | -          | -     | -     | -          | -     | -     | -          | -     | -      |

資料:企画経営室 財政課

## 11 普通会計目的別歳出決算額

(単位:千円・%)

| 科 目       | 令和元年度      |       |       | 令和2年度      |       |       | 令和3年度      |       |        |
|-----------|------------|-------|-------|------------|-------|-------|------------|-------|--------|
|           | 決 算 額      | 構成比   | 増加率   | 決 算 額      | 構成比   | 増加率   | 決 算 額      | 構成比   | 増加率    |
| 総 額       | 42,328,829 | 100.0 | 3.1   | 57,020,832 | 100.0 | 34.7  | 46,871,244 | 100.0 | △ 17.8 |
| 議 会 費     | 307,644    | 0.7   | 13.3  | 305,463    | 0.6   | △0.7  | 297,398    | 0.6   | △ 2.6  |
| 総 務 費     | 4,953,398  | 11.7  | 55.8  | 16,480,946 | 28.9  | 232.7 | 4,094,194  | 8.7   | △ 75.2 |
| 民 生 費     | 22,382,091 | 52.9  | 0.9   | 23,339,798 | 40.9  | 4.3   | 25,906,518 | 55.3  | 11.0   |
| 衛 生 費     | 3,033,328  | 7.2   | △4.0  | 3,144,837  | 5.5   | 3.7   | 3,702,984  | 7.9   | 17.7   |
| 労 働 費     | 200,237    | 0.5   | △1.4  | 189,506    | 0.3   | △5.4  | 160,992    | 0.3   | △ 15.0 |
| 農 林 業 費   | 69,165     | 0.2   | △32.0 | 71,896     | 0.1   | 3.9   | 70,379     | 0.2   | △ 2.1  |
| 商 工 費     | 71,155     | 0.2   | 0.6   | 349,815    | 0.6   | 391.6 | 500,744    | 1.1   | 43.1   |
| 土 木 費     | 2,527,330  | 6.0   | △20.3 | 3,344,439  | 5.9   | 32.3  | 3,441,798  | 7.3   | 2.9    |
| 消 防 費     | 1,579,924  | 3.7   | △8.5  | 1,564,080  | 2.8   | △1.0  | 1,485,285  | 3.2   | △ 5.0  |
| 教 育 費     | 4,934,786  | 11.6  | 10.0  | 6,165,185  | 10.8  | 24.9  | 5,104,465  | 10.9  | △ 17.2 |
| 災 害 復 旧 費 | -          | -     | -     | -          | -     | -     | -          | -     | -      |
| 公 債 費     | 2,269,771  | 5.3   | △9.6  | 2,064,867  | 3.6   | △9.0  | 2,106,487  | 4.5   | 2.0    |
| 諸 支 出 金   | -          | -     | -     | -          | -     | -     | -          | -     | -      |

資料:企画経営室 財政課

## 12 普通会計決算概況（多摩26市）

（令和3年度末）

| 市名           | 歳入総額<br>(千円)      | 歳出総額<br>(千円)      | 地方交付税<br>(千円)    | 実質<br>収支<br>比率<br>(%) | 公債<br>費比<br>負担<br>率<br>(%) | 財政<br>力<br>指<br>数 | 経常<br>収支<br>比率<br>(%) | 職員数                 |                               |
|--------------|-------------------|-------------------|------------------|-----------------------|----------------------------|-------------------|-----------------------|---------------------|-------------------------------|
|              |                   |                   |                  |                       |                            |                   |                       | 職員<br>総<br>数<br>(人) | うち<br>一<br>般<br>職<br>員<br>(人) |
| 八王子市         | 246,004,247       | 236,201,001       | 8,968,002        | 6.5                   | 8.7                        | 0.93              | 85.7                  | 2,733               | 2,716                         |
| 立川市          | 96,590,970        | 88,883,679        | 24,420           | 16.0                  | 5.0                        | 1.14              | 86.8                  | 975                 | 972                           |
| 武蔵野市         | 80,799,412        | 76,957,203        | 14,386           | 9.1                   | 2.8                        | 1.48              | 84.2                  | 866                 | 861                           |
| 三鷹市          | 80,516,306        | 78,311,614        | 26,899           | 5.6                   | 8.7                        | 1.13              | 91.5                  | 960                 | 956                           |
| 青梅市          | 62,081,371        | 58,615,463        | 4,974,109        | 10.1                  | 8.1                        | 0.82              | 93.1                  | 637                 | 635                           |
| 府中市          | 140,931,324       | 136,428,463       | 36,006           | 8.2                   | 4.9                        | 1.19              | 85.1                  | 1,238               | 1,231                         |
| 昭島市          | 52,893,142        | 49,581,461        | 1,073,561        | 14.1                  | 6.5                        | 0.97              | 84.1                  | 558                 | 555                           |
| 調布市          | 108,072,221       | 100,798,818       | 48,139           | 13.9                  | 5.5                        | 1.17              | 89.8                  | 1,237               | 1,235                         |
| 町田市          | 200,807,500       | 191,617,973       | 4,636,537        | 9.7                   | 6.8                        | 0.95              | 86.7                  | 2,072               | 2,066                         |
| 小金井市         | 53,583,172        | 51,719,510        | 594,246          | 7.8                   | 7.4                        | 1.01              | 92.2                  | 603                 | 601                           |
| 小平市          | 83,018,617        | 76,706,681        | 2,714,107        | 16.6                  | 6.6                        | 0.95              | 83.1                  | 904                 | 901                           |
| 日野市          | 83,680,637        | 78,197,025        | 2,719,304        | 13.9                  | 7.0                        | 0.94              | 87.6                  | 1,021               | 1,004                         |
| 東村山市         | 70,827,132        | 67,350,236        | 6,351,185        | 10.5                  | 11.9                       | 0.78              | 86.7                  | 749                 | 745                           |
| 国分寺市         | 59,366,470        | 56,465,640        | 335,326          | 9.6                   | 5.9                        | 1.04              | 94.3                  | 623                 | 621                           |
| 国立市          | 35,253,305        | 34,182,290        | 514,882          | 6.2                   | 8.5                        | 0.99              | 97.4                  | 459                 | 457                           |
| 福生市          | 29,802,966        | 28,293,775        | 3,103,597        | 11.6                  | 4.3                        | 0.75              | 85.7                  | 363                 | 360                           |
| 狛江市          | 35,786,216        | 33,225,209        | 2,628,001        | 13.2                  | 8.0                        | 0.86              | 87.7                  | 404                 | 402                           |
| 東大和市         | 39,429,145        | 36,391,028        | 3,052,712        | 16.0                  | 7.4                        | 0.82              | 90.8                  | 418                 | 416                           |
| 清瀬市          | 38,105,882        | 35,703,524        | 4,722,691        | 12.8                  | 9.0                        | 0.67              | 88.5                  | 409                 | 407                           |
| <b>東久留米市</b> | <b>50,470,918</b> | <b>46,871,244</b> | <b>4,006,378</b> | <b>11.9</b>           | <b>7.0</b>                 | <b>0.82</b>       | <b>89.0</b>           | <b>539</b>          | <b>537</b>                    |
| 武蔵村山市        | 33,521,811        | 32,205,435        | 2,703,011        | 8.6                   | 6.6                        | 0.81              | 88.3                  | 354                 | 352                           |
| 多摩市          | 71,642,396        | 68,528,979        | 55,913           | 9.0                   | 4.6                        | 1.13              | 85.5                  | 787                 | 784                           |
| 稲城市          | 39,607,171        | 37,238,365        | 1,485,507        | 11.4                  | 8.7                        | 0.94              | 88.2                  | 514                 | 403                           |
| 羽村市          | 26,794,375        | 25,279,633        | 733,199          | 12.4                  | 5.9                        | 0.96              | 91.4                  | 341                 | 339                           |
| あきる野市        | 37,757,829        | 35,920,528        | 4,914,887        | 9.9                   | 10.6                       | 0.70              | 92.3                  | 434                 | 432                           |
| 西東京市         | 85,173,925        | 80,334,621        | 4,598,295        | 9.1                   | 9.3                        | 0.89              | 89.5                  | 951                 | 948                           |

注) 職員総数とは、職員のうち公営事業(当市の場合、国民健康保険事業、後期高齢者医療事業、下水道事業、介護保険事業等をいう)に従事する職員を除いたものをいい、うち一般職員とは、教育公務員、消防職員を除いたものをいう

資料:企画経営室 財政課

## 13 地方交付税

(単位:千円)

| 区 分          | 令和元年度      | 令和2年度      | 令和3年度      |
|--------------|------------|------------|------------|
| 基準財政需要額      | 17,062,546 | 17,684,390 | 18,435,749 |
| 基準財政収入額      | 14,195,736 | 14,819,734 | 14,532,779 |
| 普通交付税交付基準額   | 2,866,810  | 2,864,656  | 3,902,970  |
| 需要額1人当たり額(円) | 146,075    | 151,123    | 157,562    |
| 交付金決定額       | 2,941,398  | 2,926,233  | 4,006,378  |
| 普通交付税        | 2,851,783  | 2,855,621  | 3,902,970  |
| 特別交付税        | 89,615     | 70,612     | 103,408    |
| 震災復興特別交付税    | -          | -          | -          |
| 年度末の人口(人)    | 116,807    | 117,020    | 117,006    |

資料:企画経営室 財政課

## 14 市債の借入状況

(単位:千円)

(令和3年度末)

| 目的別借入   |                   | 借入現在高      | 構成比<br>(%) | 借入先別                         | 借入現在高              | 構成比<br>(%) |
|---------|-------------------|------------|------------|------------------------------|--------------------|------------|
| 一般会計    | 総額                | 25,284,306 | 100.0      | 総額                           | 25,284,306         | 100.0      |
|         | 総務債               | 280,832    | 1.1        | 財務省財政融資資金                    | 13,949,183         | 55.2       |
|         | 民生債               | 420,204    | 1.7        | ゆうちょ銀行・<br>㈱かんぽ生命保険          | 387,074            | 1.5        |
|         | 衛生債               | 179,246    | 0.7        | 地方公共団体金融機構                   | 7,474,240          | 29.5       |
|         | 土木債               | 1,882,521  | 7.4        | その他金融機関                      | 833,154            | 3.3        |
|         | 消防債               | 202,345    | 0.8        | 東京都市町村職員共済組合                 | 271,500            | 1.1        |
|         | 教育債               | 3,273,787  | 13.0       | 公益財団法人東京都<br>区市町村振興協会        | 827,758            | 3.3        |
|         | その他<br>(臨時財政対策債等) | 19,045,371 | 75.3       | 社団法人全国市有物件<br>災害共済会<br>東京都   | 6,340<br>1,535,057 | 0.0<br>6.1 |
| 下水道事業会計 | 総額                | 5,381,993  | 100.0      | 総額                           | 5,381,993          | 100.0      |
|         | 下水道債              | 5,381,993  | 100.0      | 財務省財政融資資金                    | 3,510,704          | 65.2       |
|         |                   |            |            | ㈱かんぽ生命保険                     | 376,267            | 7.0        |
|         |                   |            |            | 地方公共団体金融機構                   | 947,586            | 17.6       |
|         |                   |            |            | その他金融機関                      | 145,018            | 2.7        |
|         |                   |            |            | 公益財団法人東京都<br>区市町村振興協会<br>東京都 | 20,350<br>382,067  | 0.4<br>7.1 |

資料:企画経営室 財政課・都市建設部 施設建設課

## 15 市税の収入状況

| 年 度      | 予 算 額<br>(千円) | 調 定 額<br>(千円) | 純収入額<br>(千円) | 増 加 率<br>(%) | 1世帯当たり<br>負担額<br>(円) | 1人当たり<br>負担額<br>(円) |
|----------|---------------|---------------|--------------|--------------|----------------------|---------------------|
| 平成 29 年度 | 16,597,119    | 17,061,843    | 16,790,988   | 0.7          | 319,337              | 145,956             |
| 30       | 16,679,078    | 17,322,114    | 17,053,446   | 1.6          | 321,476              | 148,218             |
| 31       | 16,992,087    | 17,509,832    | 17,209,919   | 0.9          | 321,878              | 150,017             |
| 令和 2     | 17,168,654    | 17,568,428    | 17,255,519   | 0.3          | 319,635              | 150,406             |
| 3        | 16,987,741    | 17,391,874    | 17,098,749   | △0.9         | 312,787              | 148,623             |

注) 各年4月1日現在の世帯及び人口を基に算出  
資料: 市民部 納税課

## 16 税目別市税純収入額の推移

(単位: 千円)

| 科 目       |         | 平成29年度     | 平成30年度     | 平成31年度     | 令和2年度      | 令和3年度      |
|-----------|---------|------------|------------|------------|------------|------------|
| 総 額       | 収入額     | 16,790,988 | 17,053,446 | 17,209,919 | 17,255,519 | 17,098,749 |
|           | 増加率 (%) | 0.7        | 1.6        | 0.9        | 0.3        | △0.9       |
|           | 構成比 (%) | 100.0      | 100.0      | 100.0      | 100.0      | 100.0      |
| 市 民 税     | 収入額     | 8,139,406  | 8,330,273  | 8,410,053  | 8,304,222  | 8,200,225  |
|           | 増加率 (%) | 1.1        | 2.3        | 1.0        | △1.3       | △1.3       |
|           | 構成比 (%) | 48.5       | 48.8       | 48.9       | 48.1       | 48.0       |
| 固 定 資 産 税 | 収入額     | 6,679,937  | 6,740,925  | 6,788,250  | 6,907,123  | 6,828,234  |
|           | 増加率 (%) | 0.9        | 0.9        | 0.7        | 1.8        | △1.1       |
|           | 構成比 (%) | 39.8       | 39.5       | 39.4       | 40.0       | 39.9       |
| 軽 自 動 車 税 | 収入額     | 99,876     | 104,163    | 109,748    | 118,104    | 120,486    |
|           | 増加率 (%) | 2.9        | 4.3        | 5.4        | 7.6        | 2.0        |
|           | 構成比 (%) | 0.6        | 0.6        | 0.6        | 0.7        | 0.7        |
| 都 市 計 画 税 | 収入額     | 1,307,312  | 1,320,136  | 1,333,517  | 1,347,047  | 1,339,514  |
|           | 増加率 (%) | 0.6        | 1.0        | 1.0        | 1.0        | △0.6       |
|           | 構成比 (%) | 7.8        | 7.7        | 7.7        | 7.8        | 7.8        |
| 市 た ば こ 税 | 収入額     | 564,457    | 557,949    | 568,351    | 579,023    | 610,290    |
|           | 増加率 (%) | △7.0       | △1.2       | 1.9        | 1.9        | 5.4        |
|           | 構成比 (%) | 3.4        | 3.3        | 3.3        | 3.4        | 3.6        |

資料: 市民部 納税課

## 17 市税徴収状況

(単位:千円・%)

| 税目    | 年度       | 区分   | 予算額       | 調定額       | 純収入額      | 不納欠損額  | 未収入額    | 収入割合  |       |
|-------|----------|------|-----------|-----------|-----------|--------|---------|-------|-------|
|       |          |      |           |           |           |        |         | 予算比   | 調定比   |
| 市民税   | 平成<br>31 | 総額   | 8,238,983 | 8,611,618 | 8,410,053 | 19,200 | 182,365 | 102.1 | 97.7  |
|       |          | 現年課税 | 8,171,223 | 8,446,930 | 8,347,700 | 1,758  | 97,472  | 102.2 | 98.8  |
|       |          | 滞納繰越 | 67,760    | 164,688   | 62,353    | 17,442 | 84,893  | 92.0  | 37.9  |
|       | 令和<br>2  | 総額   | 8,300,546 | 8,495,368 | 8,304,222 | 13,186 | 177,961 | 100.0 | 97.7  |
|       |          | 現年課税 | 8,224,708 | 8,315,839 | 8,225,117 | 2,612  | 88,110  | 100.0 | 98.9  |
|       |          | 滞納繰越 | 75,838    | 179,529   | 79,105    | 10,574 | 89,851  | 104.3 | 44.1  |
|       | 3        | 総額   | 8,099,726 | 8,381,114 | 8,200,225 | 14,573 | 166,316 | 101.2 | 97.8  |
|       |          | 現年課税 | 8,014,228 | 8,206,805 | 8,127,289 | 1,725  | 77,791  | 101.4 | 99.0  |
|       |          | 滞納繰越 | 85,498    | 174,309   | 72,936    | 12,848 | 88,525  | 85.3  | 41.8  |
| 固定資産税 | 平成<br>31 | 総額   | 6,788,407 | 6,867,314 | 6,788,250 | 3,313  | 75,750  | 100.0 | 98.8  |
|       |          | 現年課税 | 6,760,763 | 6,798,509 | 6,754,430 | 516    | 43,563  | 99.9  | 99.4  |
|       |          | 滞納繰越 | 27,644    | 68,805    | 33,820    | 2,797  | 32,187  | 122.3 | 49.2  |
|       | 令和<br>2  | 総額   | 6,860,739 | 7,006,334 | 6,907,123 | 2,721  | 96,490  | 100.7 | 98.6  |
|       |          | 現年課税 | 6,831,031 | 6,931,696 | 6,869,641 | 207    | 61,848  | 100.6 | 99.1  |
|       |          | 滞納繰越 | 29,708    | 74,638    | 37,482    | 2,514  | 34,642  | 126.2 | 50.2  |
|       | 3        | 総額   | 6,884,763 | 6,919,173 | 6,828,234 | 1,091  | 89,848  | 99.2  | 98.7  |
|       |          | 現年課税 | 6,835,760 | 6,822,834 | 6,784,581 | 103    | 38,150  | 99.3  | 99.4  |
|       |          | 滞納繰越 | 49,003    | 96,339    | 43,653    | 988    | 51,698  | 89.1  | 45.3  |
| 軽自動車税 | 平成<br>31 | 総額   | 108,177   | 112,977   | 109,748   | 369    | 2,860   | 101.5 | 97.1  |
|       |          | 現年課税 | 106,773   | 110,109   | 108,513   | 29     | 1,567   | 101.6 | 98.6  |
|       |          | 滞納繰越 | 1,404     | 2,868     | 1,235     | 340    | 1,293   | 88.0  | 43.1  |
|       | 令和<br>2  | 総額   | 121,667   | 120,644   | 118,104   | 261    | 2,278   | 97.1  | 97.9  |
|       |          | 現年課税 | 120,363   | 117,811   | 116,647   | 22     | 1,142   | 96.9  | 99.0  |
|       |          | 滞納繰越 | 1,304     | 2,833     | 1,457     | 239    | 1,136   | 111.7 | 51.4  |
|       | 3        | 総額   | 116,324   | 123,375   | 120,486   | 419    | 2,471   | 103.6 | 97.7  |
|       |          | 現年課税 | 115,364   | 121,097   | 119,688   | 70     | 1,340   | 103.7 | 98.8  |
|       |          | 滞納繰越 | 960       | 2,278     | 798       | 349    | 1,131   | 83.1  | 35.0  |
| 都市計画税 | 平成<br>31 | 総額   | 1,330,203 | 1,349,573 | 1,333,517 | 673    | 15,384  | 100.2 | 98.8  |
|       |          | 現年課税 | 1,324,671 | 1,335,600 | 1,326,649 | 105    | 8,847   | 100.1 | 99.3  |
|       |          | 滞納繰越 | 5,532     | 13,973    | 6,868     | 568    | 6,537   | 124.2 | 49.2  |
|       | 令和<br>2  | 総額   | 1,347,218 | 1,367,060 | 1,347,047 | 548    | 19,465  | 100.0 | 98.5  |
|       |          | 現年課税 | 1,341,253 | 1,352,032 | 1,339,500 | 42     | 12,490  | 99.9  | 99.1  |
|       |          | 滞納繰越 | 5,965     | 15,028    | 7,547     | 506    | 6,975   | 126.5 | 50.2  |
|       | 3        | 総額   | 1,348,666 | 1,357,922 | 1,339,514 | 221    | 18,188  | 99.3  | 98.6  |
|       |          | 現年課税 | 1,339,317 | 1,338,421 | 1,330,678 | 21     | 7,723   | 99.4  | 99.4  |
|       |          | 滞納繰越 | 9,349     | 19,501    | 8,836     | 200    | 10,465  | 94.5  | 45.3  |
| 市たばこ税 | 平成<br>31 | 総額   | 526,317   | 568,351   | 568,351   | -      | -       | 108.0 | 100.0 |
|       |          | 現年課税 | 526,317   | 568,351   | 568,351   | -      | -       | 108.0 | 100.0 |
|       |          | 滞納繰越 | -         | -         | -         | -      | -       | -     | -     |
|       | 令和<br>2  | 総額   | 538,484   | 579,023   | 579,023   | -      | -       | 107.5 | 100.0 |
|       |          | 現年課税 | 538,484   | 579,023   | 579,023   | -      | -       | 107.5 | 100.0 |
|       |          | 滞納繰越 | -         | -         | -         | -      | -       | -     | -     |
|       | 3        | 総額   | 538,262   | 610,290   | 610,290   | -      | -       | 113.4 | 100.0 |
|       |          | 現年課税 | 538,262   | 610,290   | 610,290   | -      | -       | 113.4 | 100.0 |
|       |          | 滞納繰越 | -         | -         | -         | -      | -       | -     | -     |

資料:市民部 納税課

## 18 市民税・固定資産税・その他諸税の納税義務者数

(単位:人)

| 年 度      | 市 民 税                |                      |                      |                    | 固定資産税  |        |      |
|----------|----------------------|----------------------|----------------------|--------------------|--------|--------|------|
|          | 個人均等割<br>納 税<br>義務者数 | 法人均等割<br>納 税<br>義務者数 | 所 得 割<br>納 税<br>義務者数 | 法人税割<br>納 税<br>者 数 | 納税義務者数 |        |      |
|          |                      |                      |                      |                    | 土 地    | 家 屋    | 償却資産 |
| 平成 30 年度 | 57,038               | 2,578                | 54,668               | 873                | 32,089 | 31,652 | 698  |
| 31       | 57,919               | 2,571                | 55,445               | 876                | 32,426 | 31,999 | 690  |
| 令和 2     | 58,269               | 2,582                | 55,793               | 863                | 32,773 | 32,328 | 714  |
| 3        | 58,577               | 2,634                | 56,053               | 832                | 33,143 | 32,721 | 679  |
| 4        | 58,901               | 2,671                | 56,383               | 1,013              | 33,568 | 33,237 | 771  |

資料:市民部 課税課

## 19 1人当たりの市税額

(単位:円)

| 区 分                   |             | 平成29年度         | 平成30年度         | 平成31年度         | 令和2年度          | 令和3年度          |
|-----------------------|-------------|----------------|----------------|----------------|----------------|----------------|
| 総<br>額                | 調 定 額       | 16,591,905,235 | 16,859,956,789 | 17,037,711,991 | 17,079,355,253 | 16,888,618,493 |
|                       | 1 人<br>当 たり | 141,973        | 144,312        | 145,751        | 146,082        | 144,339        |
| 市<br>民<br>税           | 調 定 額       | 8,150,031,900  | 8,358,339,780  | 8,446,930,022  | 8,315,838,770  | 8,206,805,100  |
|                       | 1 人<br>当 たり | 69,738         | 71,543         | 72,260         | 71,127         | 70,139         |
| 固<br>定<br>資<br>産<br>税 | 調 定 額       | 6,467,959,100  | 6,518,735,200  | 6,576,722,400  | 6,714,650,900  | 6,612,005,400  |
|                       | 1 人<br>当 たり | 55,345         | 55,797         | 56,261         | 57,431         | 56,509         |
| 都<br>市<br>計<br>画<br>税 | 調 定 額       | 1,308,633,300  | 1,320,527,700  | 1,335,600,200  | 1,352,032,200  | 1,338,421,100  |
|                       | 1 人<br>当 たり | 11,198         | 11,303         | 11,426         | 11,564         | 11,439         |
| 軽<br>自<br>動<br>車<br>税 | 調 定 額       | 100,824,400    | 104,405,400    | 110,108,700    | 117,810,500    | 121,097,300    |
|                       | 1 人<br>当 たり | 863            | 894            | 942            | 1,008          | 1,035          |
| 市<br>た<br>ば<br>こ<br>税 | 調 定 額       | 564,456,535    | 557,948,709    | 568,350,669    | 579,022,883    | 610,289,593    |
|                       | 1 人<br>当 たり | 4,830          | 4,776          | 4,862          | 4,952          | 5,216          |

注) 各年1月1日現在の人口を基に算出。1人当たりの市税額は小数点以下四捨五入で計算。

資料:市民部 課税課

## 20 市税決算額

(単位:千円)

| 市名           | 人口<br>令和4年<br>1月1日現在 | 税総額               |                | 市民税              |                | 固定<br>資産税        | 軽自動<br>車税      | 市町村<br>たばこ税    |
|--------------|----------------------|-------------------|----------------|------------------|----------------|------------------|----------------|----------------|
|              |                      | 総額                | 住民1人<br>当たり(円) | 個人               | 法人             |                  |                |                |
| 八王子市         | 561,758              | 89,777,365        | 159,815        | 36,449,529       | 4,475,511      | 35,520,625       | 834,048        | 3,331,246      |
| 立川市          | 185,124              | 39,937,773        | 215,735        | 13,451,244       | 3,551,657      | 18,344,605       | 216,251        | 1,250,636      |
| 武蔵野市         | 148,025              | 39,928,376        | 269,741        | 18,132,872       | 2,556,045      | 16,352,346       | 55,785         | 833,537        |
| 三鷹市          | 190,590              | 38,398,512        | 201,472        | 18,348,371       | 1,472,492      | 14,541,109       | 109,647        | 815,411        |
| 青梅市          | 131,124              | 19,400,365        | 147,954        | 7,537,517        | 950,073        | 8,239,761        | 307,475        | 864,004        |
| 府中市          | 260,253              | 52,299,716        | 200,957        | 20,699,479       | 4,418,063      | 22,261,041       | 206,889        | 1,381,883      |
| 昭島市          | 113,829              | 20,669,603        | 181,585        | 7,196,626        | 2,400,668      | 8,631,651        | 144,677        | 777,964        |
| 調布市          | 237,939              | 46,881,032        | 197,030        | 21,265,021       | 3,987,054      | 16,955,040       | 142,561        | 1,291,970      |
| 町田市          | 430,385              | 68,786,200        | 159,825        | 30,773,193       | 3,097,314      | 26,363,415       | 514,731        | 2,305,835      |
| 小金井市         | 124,617              | 21,986,121        | 176,430        | 11,176,817       | 590,996        | 7,733,616        | 67,699         | 525,753        |
| 小平市          | 195,361              | 30,977,059        | 158,563        | 14,261,430       | 1,324,079      | 12,017,860       | 158,849        | 856,040        |
| 日野市          | 187,304              | 30,479,635        | 162,728        | 13,600,607       | 1,390,411      | 11,887,409       | 187,408        | 893,743        |
| 東村山市         | 151,695              | 20,857,378        | 137,495        | 9,530,127        | 648,777        | 8,064,945        | 161,260        | 721,777        |
| 国分寺市         | 127,792              | 23,566,389        | 184,412        | 11,736,720       | 845,248        | 8,271,602        | 79,657         | 704,581        |
| 国立市          | 76,317               | 15,033,745        | 196,991        | 7,067,102        | 585,307        | 5,725,925        | 53,792         | 419,198        |
| 福生市          | 56,274               | 7,992,748         | 142,033        | 3,420,132        | 294,504        | 3,147,806        | 108,269        | 421,173        |
| 狛江市          | 83,022               | 12,870,346        | 155,023        | 6,898,142        | 296,387        | 4,267,177        | 49,415         | 382,650        |
| 東大和市         | 85,285               | 12,541,879        | 147,058        | 5,311,201        | 440,147        | 5,147,586        | 122,590        | 547,753        |
| 清瀬市          | 74,948               | 9,683,428         | 129,202        | 4,568,811        | 243,888        | 3,674,805        | 81,007         | 378,679        |
| <b>東久留米市</b> | <b>117,091</b>       | <b>17,105,166</b> | <b>146,084</b> | <b>7,611,116</b> | <b>595,302</b> | <b>6,828,389</b> | <b>120,524</b> | <b>610,290</b> |
| 武蔵村山市        | 71,872               | 10,210,704        | 142,068        | 3,749,410        | 416,605        | 4,503,029        | 168,707        | 514,882        |
| 多摩市          | 147,528              | 29,291,044        | 198,546        | 10,601,037       | 1,438,929      | 14,529,376       | 132,953        | 817,445        |
| 稲城市          | 93,007               | 15,962,657        | 171,629        | 7,279,484        | 548,705        | 6,293,923        | 81,571         | 462,957        |
| 羽村市          | 54,609               | 10,023,560        | 183,551        | 3,476,823        | 371,076        | 4,823,315        | 110,896        | 412,346        |
| あきる野市        | 80,112               | 10,651,879        | 132,962        | 4,491,521        | 363,326        | 4,284,612        | 231,406        | 441,173        |
| 西東京市         | 205,805              | 32,867,663        | 159,703        | 15,644,252       | 1,214,691      | 12,307,407       | 136,939        | 1,030,556      |

資料:企画経営室 財政課

## 多摩26市比較

(令和3年度末)

| 鉦産税 | 特別土地<br>保有税 | 法定外<br>普通税 | 都市計画税            | 事業所税      | 入湯税   | 旧法に<br>よる税 | 徴収率(%)      |             |             |
|-----|-------------|------------|------------------|-----------|-------|------------|-------------|-------------|-------------|
|     |             |            |                  |           |       |            | 現年<br>課税分   | 滞納<br>繰越分   | 合計          |
| -   | -           | -          | 6,962,257        | 2,204,149 | -     | -          | 99.7        | 47.6        | 99.1        |
| -   | -           | -          | 3,123,380        | -         | -     | -          | 99.5        | 59.1        | 98.6        |
| -   | -           | -          | 1,354,474        | 643,317   | -     | -          | 99.6        | 46.6        | 99.0        |
| -   | -           | -          | 2,696,825        | 414,657   | -     | -          | 99.5        | 43.6        | 98.7        |
| 2   | -           | -          | 1,497,291        | -         | 4,242 | -          | 99.1        | 37.7        | 98.1        |
| -   | -           | -          | 3,332,361        | -         | -     | -          | 99.4        | 40.9        | 98.4        |
| -   | -           | -          | 1,518,017        | -         | -     | -          | 99.5        | 34.9        | 98.7        |
| -   | -           | -          | 3,239,386        | -         | -     | -          | 99.3        | 61.3        | 98.9        |
| -   | -           | -          | 4,854,212        | 874,484   | 3,016 | -          | 99.6        | 59.3        | 99.3        |
| -   | -           | -          | 1,891,240        | -         | -     | -          | 99.8        | 54.2        | 99.4        |
| -   | 1,343       | -          | 2,357,458        | -         | -     | -          | 99.6        | 41.0        | 98.8        |
| -   | -           | -          | 2,520,057        | -         | -     | -          | 99.6        | 42.7        | 98.9        |
| -   | -           | -          | 1,730,492        | -         | -     | -          | 99.4        | 46.8        | 98.5        |
| -   | -           | -          | 1,928,581        | -         | -     | -          | 99.7        | 54.3        | 99.2        |
| -   | -           | -          | 1,182,421        | -         | -     | -          | 99.7        | 60.8        | 99.5        |
| -   | -           | -          | 600,864          | -         | -     | -          | 99.2        | 49.6        | 98.2        |
| -   | -           | -          | 976,575          | -         | -     | -          | 99.7        | 54.2        | 99.4        |
| -   | -           | -          | 972,602          | -         | -     | -          | 99.6        | 42.2        | 99.0        |
| -   | -           | -          | 736,238          | -         | -     | -          | 99.5        | 51.3        | 98.7        |
| -   | -           | -          | <b>1,339,545</b> | -         | -     | -          | <b>99.3</b> | <b>43.2</b> | <b>98.4</b> |
| -   | -           | -          | 858,071          | -         | -     | -          | 99.5        | 40.3        | 98.5        |
| -   | -           | -          | 1,771,304        | -         | -     | -          | 99.6        | 53.5        | 99.0        |
| -   | -           | -          | 1,296,017        | -         | -     | -          | 99.8        | 54.2        | 99.3        |
| -   | -           | -          | 829,104          | -         | -     | -          | 99.5        | 35.3        | 98.4        |
| -   | -           | -          | 832,188          | -         | 7,653 | -          | 99.5        | 41.7        | 98.7        |
| -   | -           | -          | 2,533,818        | -         | -     | -          | 99.5        | 55.8        | 98.8        |

## 21 市民税 課税標準段階別納税義務者数、所得額及び所得割税額

## (1) 総括

(単位:千円)

(令和4年7月1日現在)

| 課税標準額の段階(注1)       | 納税義務者数<br>(人) | 総所得金額等<br>(注2)<br>A | 所得控除額<br>B | 課税標準額<br>C=A-B | 算出税額<br>D | (税額調整額を含まず)<br>控除額<br>E | 配当所得割額及び株式等譲渡所得割額<br>F | 所得割税額<br>D-E-F |
|--------------------|---------------|---------------------|------------|----------------|-----------|-------------------------|------------------------|----------------|
| 合計                 | 56,383        | 212,552,489         | 71,029,702 | 141,522,787    | 8,150,695 | 597,683                 | 20,290                 | 7,532,722      |
| 10万円以下の金額          | 2,052         | 5,056,425           | 1,410,147  | 3,646,278      | 111,066   | 3,651                   | 286                    | 107,129        |
| 10万円超え100万円以下      | 16,835        | 25,731,522          | 15,117,257 | 10,614,265     | 602,809   | 52,187                  | 1,511                  | 549,111        |
| 100万円超え200万円以下     | 15,685        | 40,943,209          | 17,201,644 | 23,741,565     | 1,396,487 | 110,782                 | 3,093                  | 1,282,612      |
| 200万円超え300万円以下     | 9,048         | 36,164,556          | 12,638,759 | 23,525,797     | 1,371,134 | 129,757                 | 1,594                  | 1,239,783      |
| 300万円超え400万円以下     | 4,723         | 24,491,116          | 7,918,993  | 16,572,123     | 985,098   | 69,676                  | 1,649                  | 913,773        |
| 400万円超え550万円以下     | 4,019         | 28,129,121          | 7,991,440  | 20,137,681     | 1,164,024 | 63,169                  | 1,591                  | 1,099,264      |
| 550万円超え700万円以下     | 1,654         | 13,773,857          | 3,571,448  | 10,202,409     | 610,177   | 37,756                  | 2,266                  | 570,155        |
| 700万円超え1,000万円以下   | 1,250         | 14,000,551          | 2,684,696  | 11,315,855     | 649,273   | 40,981                  | 2,645                  | 605,647        |
| 1,000万円超え2,000万円以下 | 882           | 14,332,835          | 1,993,096  | 12,339,739     | 715,150   | 49,086                  | 1,962                  | 664,102        |
| 2,000万円超え5,000万円以下 | 198           | 6,400,115           | 430,244    | 5,969,871      | 349,716   | 22,903                  | 3,074                  | 323,739        |
| 5,000万円超え1億円以下     | 29            | 1,960,213           | 55,011     | 1,905,202      | 113,126   | 9,700                   | 512                    | 102,914        |
| 1億円を超える金額          | 8             | 1,568,969           | 16,967     | 1,552,002      | 82,635    | 8,035                   | 107                    | 74,493         |

注1) 課税標準額の段階区分は総合課税分の金額による

注2) 給与等の総合課税分と長期譲渡所得等の分離課税分を合計したもの

資料:市民部 課税課

## (2) 総合課税分

(単位:千円)

(令和4年7月1日現在)

| 課税標準額の段階(注1)       | 納税義務者数<br>(人) | 総所得金額等<br>(注2)<br>A | 所得控除額<br>B | 課税標準額<br>C=A-B | 算出税額<br>D | 税率<br>D÷C<br>(%) | (税額調整額を含む)額<br>E | 渡配当割額及び株式除等額譲<br>F | 所得割税額<br>D-E-F |
|--------------------|---------------|---------------------|------------|----------------|-----------|------------------|------------------|--------------------|----------------|
| 合計                 | 55,604        | 196,713,739         | 69,934,291 | 126,779,448    | 7,604,443 | 6.00             | 570,417          | 7,354              | 7,026,672      |
| 10万円以下の金額          | 1,918         | 1,409,605           | 1,310,151  | 99,454         | 5,886     | 5.92             | 2,464            | 1                  | 3,421          |
| 10万円超え100万円以下      | 16,715        | 24,437,297          | 14,995,907 | 9,441,390      | 565,809   | 5.99             | 51,371           | 670                | 513,768        |
| 100万円超え200万円以下     | 15,568        | 39,733,689          | 17,068,346 | 22,665,343     | 1,359,267 | 6.00             | 109,682          | 776                | 1,248,809      |
| 200万円超え300万円以下     | 8,941         | 34,429,060          | 12,487,432 | 21,941,628     | 1,316,120 | 6.00             | 126,453          | 843                | 1,188,824      |
| 300万円超え400万円以下     | 4,656         | 23,852,649          | 7,813,229  | 16,039,420     | 962,165   | 6.00             | 68,352           | 697                | 893,116        |
| 400万円超え550万円以下     | 3,950         | 26,207,544          | 7,855,105  | 18,352,439     | 1,100,975 | 6.00             | 60,053           | 568                | 1,040,354      |
| 550万円超え700万円以下     | 1,616         | 13,402,047          | 3,499,216  | 9,902,831      | 594,098   | 6.00             | 36,529           | 845                | 556,724        |
| 700万円超え1,000万円以下   | 1,198         | 12,485,926          | 2,576,146  | 9,909,780      | 594,536   | 6.00             | 37,493           | 316                | 556,727        |
| 1,000万円超え2,000万円以下 | 832           | 12,707,638          | 1,880,333  | 10,827,305     | 649,599   | 6.00             | 44,801           | 566                | 604,232        |
| 2,000万円超え5,000万円以下 | 179           | 5,491,920           | 388,046    | 5,103,874      | 306,229   | 6.00             | 19,661           | 1,682              | 284,886        |
| 5,000万円超え1億円以下     | 26            | 1,699,367           | 49,639     | 1,649,728      | 98,984    | 6.00             | 7,493            | 286                | 91,205         |
| 1億円を超える金額          | 5             | 856,997             | 10,741     | 846,256        | 50,775    | 6.00             | 6,065            | 104                | 44,606         |

注1) 課税標準額の段階区分は総合課税分の金額による

注2) 総所得金額、山林所得金額及び退職所得金額の合計

資料:市民部 課税課

## (3) 分離課税分

(単位:千円)

(令和4年7月1日現在)

| 課税標準額の段階(注)            | 納税義務者数(人) | 分離課税者の所得金額内訳   |            |            |              |                |              | 分離課税者の所得金額合計<br>A | 所得控除額<br>B | 課税標準額<br>A-B | 算出税額<br>C | (税額調整額を除く)<br>D | 配当所得及び株式等譲渡所得割額<br>E | 所得割額<br>C-D-E |
|------------------------|-----------|----------------|------------|------------|--------------|----------------|--------------|-------------------|------------|--------------|-----------|-----------------|----------------------|---------------|
|                        |           | 給与ほか総合課税分の所得金額 | 分離長期譲渡所得金額 | 分離短期譲渡所得金額 | 株式等に係る譲渡所得金額 | 上場株式等に係る配当所得金額 | 先物取引に係る雑所得金額 |                   |            |              |           |                 |                      |               |
| 合計                     | 779       | 4,611,193      | 8,998,552  | 13,803     | 1,987,735    | 65,277         | 162,190      | 15,838,750        | 1,095,411  | 14,743,339   | 546,252   | 27,266          | 12,936               | 506,050       |
| 10万円以下                 | 134       | 48,020         | 3,382,865  | 2,780      | 112,524      | 3,927          | 96,704       | 3,646,820         | 99,996     | 3,546,824    | 105,180   | 1,187           | 285                  | 103,708       |
| 10万円超え<br>100万円以下      | 120       | 189,086        | 937,017    | -          | 145,211      | 4,403          | 18,508       | 1,294,225         | 121,350    | 1,172,875    | 37,000    | 816             | 841                  | 35,343        |
| 100万円超え<br>200万円以下     | 117       | 311,706        | 756,367    | 3,311      | 130,350      | 4,754          | 3,032        | 1,209,520         | 133,298    | 1,076,222    | 37,220    | 1,100           | 2,317                | 33,803        |
| 200万円超え<br>300万円以下     | 107       | 412,871        | 936,366    | 3,797      | 367,220      | 2,475          | 12,767       | 1,735,496         | 151,327    | 1,584,169    | 55,014    | 3,304           | 751                  | 50,959        |
| 300万円超え<br>400万円以下     | 67        | 340,439        | 239,082    | 2,272      | 48,213       | 2,502          | 5,959        | 638,467           | 105,764    | 532,703      | 22,933    | 1,324           | 952                  | 20,657        |
| 400万円超え<br>550万円以下     | 69        | 463,743        | 1,367,198  | 1,363      | 84,226       | 4,732          | 315          | 1,921,577         | 136,335    | 1,785,242    | 63,049    | 3,116           | 1,023                | 58,910        |
| 550万円超え<br>700万円以下     | 38        | 308,635        | 19,393     | -          | 33,689       | 9,458          | 635          | 371,810           | 72,232     | 299,578      | 16,079    | 1,227           | 1,421                | 13,431        |
| 700万円超え<br>1,000万円以下   | 52        | 537,721        | 834,811    | 280        | 112,016      | 6,218          | 23,579       | 1,514,625         | 108,550    | 1,406,075    | 54,737    | 3,488           | 2,329                | 48,920        |
| 1,000万円超え<br>2,000万円以下 | 50        | 789,453        | 298,929    | -          | 528,790      | 7,386          | 639          | 1,625,197         | 112,763    | 1,512,434    | 65,551    | 4,285           | 1,396                | 59,870        |
| 2,000万円超え<br>5,000万円以下 | 19        | 625,763        | 192,371    | -          | 71,740       | 18,321         | -            | 908,195           | 42,198     | 865,997      | 43,487    | 3,242           | 1,392                | 38,853        |
| 5,000万円超え<br>1億円以下     | 3         | 221,278        | 34,153     | -          | 4,599        | 816            | -            | 260,846           | 5,372      | 255,474      | 14,142    | 2,207           | 226                  | 11,709        |
| 1億円超え                  | 3         | 362,478        | -          | -          | 349,157      | 285            | 52           | 711,972           | 6,226      | 705,746      | 31,860    | 1,970           | 3                    | 29,887        |
| うち給与<br>所得者<br>(再掲)    | 302       | 2,492,814      | 86,766     | 6,388      | 190,150      | 20,985         | 23,777       | 2,820,880         | 577,405    | 2,243,475    | 124,910   | 15,137          | 3,957                | 105,816       |

注) 課税標準額の段階区分は総合課税分の金額による

資料: 市民部 課税課

## 22 土地の地目別地積

(単位:㎡)

| 項 目 |       | 平成30年度    | 平成31年度    | 令和2年度     | 令和3年度     | 令和4年度     |
|-----|-------|-----------|-----------|-----------|-----------|-----------|
| 合   | 評価総地積 | 8,462,713 | 8,451,827 | 8,447,713 | 8,430,887 | 8,417,375 |
|     | 課税総地積 | 8,391,576 | 8,375,954 | 8,369,830 | 8,357,402 | 8,343,492 |
| 計   | 評価総筆数 | 51,763    | 52,071    | 52,463    | 53,005    | 53,318    |
|     | 課税総筆数 | 51,503    | 51,803    | 52,192    | 52,730    | 53,044    |
| 田   | 評価総地積 | -         | -         | -         | -         | -         |
|     | 課税総地積 | -         | -         | -         | -         | -         |
|     | 評価総筆数 | -         | -         | -         | -         | -         |
|     | 課税総筆数 | -         | -         | -         | -         | -         |
| 畑   | 評価総地積 | 1,544,511 | 1,506,180 | 1,477,762 | 1,441,673 | 1,407,837 |
|     | 課税総地積 | 1,474,298 | 1,431,236 | 1,401,180 | 1,369,100 | 1,334,892 |
|     | 評価総筆数 | 2,170     | 2,128     | 2,106     | 2,067     | 2,037     |
|     | 課税総筆数 | 2,086     | 2,039     | 2,013     | 1,978     | 1,949     |
| 宅   | 評価総地積 | 6,686,825 | 6,730,477 | 6,743,684 | 6,766,114 | 6,790,131 |
|     | 課税総地積 | 6,686,044 | 6,729,686 | 6,742,920 | 6,765,344 | 6,789,345 |
| 地   | 評価総筆数 | 48,617    | 48,966    | 49,287    | 49,810    | 50,153    |
|     | 課税総筆数 | 48,466    | 48,812    | 49,134    | 49,652    | 49,998    |
| 山   | 評価総地積 | 52,036    | 45,112    | 48,732    | 45,012    | 44,361    |
|     | 課税総地積 | 52,036    | 45,112    | 48,732    | 45,012    | 44,361    |
| 林   | 評価総筆数 | 67        | 64        | 67        | 63        | 69        |
|     | 課税総筆数 | 67        | 64        | 67        | 63        | 69        |

注) その他の地目があるため、合計と内訳の数字は一致しない

資料:市民部 課税課

## 23 土地にかかる提示平均価額

(単位:円)

| 年 度 |       | 田           | 畑           | 宅 地     | 山 林         |
|-----|-------|-------------|-------------|---------|-------------|
|     |       | (1,000㎡当たり) | (1,000㎡当たり) | (1㎡当たり) | (1,000㎡当たり) |
| 平成  | 27 年度 | -           | 88,093      | 118,062 | 57,048      |
|     | 28    | -           | 88,097      | 117,963 | 56,982      |
|     | 29    | -           | 88,016      | 117,809 | 56,982      |
|     | 30    | -           | 87,989      | 121,332 | 56,982      |
| 令和  | 3     | -           | 87,850      | 123,954 | 56,982      |

注) 平成30年度以降は基準年度(評価替年度)に提示平均価額が算定されるため、31年度以降の据置年度は記載なし

資料:市民部 課税課

## 24 市民所得の推移

| 区 分                |                     | 総 額         | 給 与         | 営 業        | 農 業       | その他        | 譲渡所得       | 人口1人当<br>り所得額 |
|--------------------|---------------------|-------------|-------------|------------|-----------|------------|------------|---------------|
| 平成<br>30<br>年<br>度 | 総所得<br>金額<br>(千円)   | 199,699,030 | 150,048,498 | 8,662,751  | 33,839    | 22,145,618 | 18,808,324 | -             |
|                    | 所得人員<br>(人)         | 54,668      | 42,051      | 2,430      | 9         | 9,360      | 818        | -             |
|                    | 1人当<br>たり所得額<br>(円) | 3,652,942   | 3,568,250   | 3,564,918  | 3,759,889 | 2,365,985  | 22,993,061 | 1,709,313     |
| 31                 | 総所得<br>金額<br>(千円)   | 188,122,468 | 153,855,658 | 8,816,977  | 14,205    | 21,854,889 | 3,580,739  | -             |
|                    | 所得人員<br>(人)         | 55,445      | 42,945      | 2,479      | 5         | 9,297      | 719        | -             |
|                    | 1人当<br>たり所得額<br>(円) | 3,392,956   | 3,582,621   | 3,556,667  | 2,841,000 | 2,350,746  | 4,980,166  | 1,609,315     |
| 令<br>和<br>2        | 総所得<br>金額<br>(千円)   | 190,581,749 | 155,937,662 | 9,119,126  | 10,617    | 21,495,566 | 4,018,778  | -             |
|                    | 所得人員<br>(人)         | 55,793      | 43,465      | 2,500      | 3         | 9,171      | 654        | -             |
|                    | 1人当<br>たり所得額<br>(円) | 3,415,872   | 3,587,660   | 3,647,650  | 3,539,000 | 2,343,863  | 6,144,920  | 1,630,074     |
| 3                  | 総所得<br>金額<br>(千円)   | 196,514,777 | 158,687,125 | 10,392,715 | 40,874    | 22,723,311 | 4,670,752  | -             |
|                    | 所得人員<br>(人)         | 56,053      | 43,392      | 2,695      | 7         | 9,242      | 717        | -             |
|                    | 1人当<br>たり所得額<br>(円) | 3,505,874   | 3,657,059   | 3,856,295  | 5,839,143 | 2,458,701  | 6,514,298  | 1,679,513     |
| 4                  | 総所得<br>金額<br>(千円)   | 201,324,932 | 162,794,161 | 10,890,209 | 48,596    | 22,980,773 | 4,611,193  | -             |
|                    | 所得人員<br>(人)         | 56,383      | 43,795      | 2,564      | 10        | 9,235      | 779        | -             |
|                    | 1人当<br>たり所得額<br>(円) | 3,570,667   | 3,717,186   | 4,247,351  | 4,859,600 | 2,488,443  | 5,919,375  | 1,719,389     |

注1) 「人口1人当たり所得額」は、各年1月1日現在の人口(外国人を含む)により算出。

注2) 「人口1人当たり所得額」は、小数点以下四捨五入で計算。

資料: 市民部 課税課

# 5 教育 · 文化

## 1 私立幼稚園別園児数

(令和4年5月1日現在)

| 園名        | 園児数   |     |     | 満3歳 |   | 3歳  |     | 4歳  |     | 5歳  |     |
|-----------|-------|-----|-----|-----|---|-----|-----|-----|-----|-----|-----|
|           | 総数    | 男   | 女   | 男   | 女 | 男   | 女   | 男   | 女   | 男   | 女   |
| 園児総数      | 1,272 | 642 | 630 | -   | 4 | 201 | 211 | 207 | 199 | 234 | 216 |
| 落合幼稚園     | 357   | 185 | 172 | -   | - | 60  | 56  | 65  | 57  | 60  | 59  |
| 神山幼稚園     | 201   | 93  | 108 | -   | - | 31  | 31  | 28  | 33  | 34  | 44  |
| 久留米神明幼稚園  | 284   | 143 | 141 | -   | - | 49  | 39  | 38  | 52  | 56  | 50  |
| 豊島なでしこ幼稚園 | 110   | 62  | 48  | -   | - | 16  | 24  | 20  | 12  | 26  | 12  |
| 前沢幼稚園     | 249   | 126 | 123 | -   | 4 | 35  | 47  | 39  | 33  | 52  | 39  |
| 緑ヶ丘幼稚園    | -     | -   | -   | -   | - | -   | -   | -   | -   | -   | -   |
| 自由学園幼児生活団 | 71    | 33  | 38  | -   | - | 10  | 14  | 17  | 12  | 6   | 12  |

注) 緑ヶ丘幼稚園は休園中

資料: 令和4年度学校基本調査 学校調査票(幼稚園)

## 2 市立小学校児童数及び教員数

(各年5月1日現在)

| 年次    | 学校数 | 教員数 |     |     | 学級数         | 児童数            |             |             |             |             |             |             | 1学級<br>当たり<br>児童数 |
|-------|-----|-----|-----|-----|-------------|----------------|-------------|-------------|-------------|-------------|-------------|-------------|-------------------|
|       |     | 総数  | 男   | 女   |             | 総数             | 1学年         | 2学年         | 3学年         | 4学年         | 5学年         | 6学年         |                   |
| 平成30年 | 13  | 338 | 120 | 218 | 201<br>(15) | 5,560<br>(109) | 873<br>(15) | 935<br>(22) | 943<br>(23) | 918<br>(22) | 938<br>(13) | 953<br>(14) | 27.7              |
| 令和元   | 13  | 349 | 123 | 226 | 203<br>(17) | 5,546<br>(121) | 942<br>(14) | 866<br>(16) | 933<br>(25) | 948<br>(26) | 919<br>(24) | 938<br>(16) | 27.3              |
| 2     | 12  | 337 | 124 | 213 | 197<br>(17) | 5,542<br>(122) | 939<br>(12) | 938<br>(20) | 863<br>(14) | 941<br>(27) | 944<br>(27) | 917<br>(22) | 28.1              |
| 3     | 12  | 354 | 132 | 222 | 203<br>(20) | 5,603<br>(135) | 965<br>(23) | 943<br>(14) | 941<br>(23) | 861<br>(17) | 945<br>(31) | 948<br>(27) | 27.6              |
| 4     | 12  | 350 | 127 | 223 | 209<br>(21) | 5,667<br>(131) | 965<br>(16) | 970<br>(26) | 959<br>(17) | 949<br>(20) | 873<br>(20) | 951<br>(32) | 27.1              |

注1) ( )内は特別支援学級数及び特別支援学級児童数の再掲

注2) 教員数については本務者のみ

資料: 学校基本統計 学校基本調査報告書・教育部 学務課

## 3 市立小学校別児童数

(令和4年5月1日現在)

| 学校名   | 児 童 数 |       |       |     |     |     |     |     |     |     |     |     |     |     | 学級数 | 特別支援学級数<br>(兼務者を含む) | 教員一人当たり児童数 |     |      |
|-------|-------|-------|-------|-----|-----|-----|-----|-----|-----|-----|-----|-----|-----|-----|-----|---------------------|------------|-----|------|
|       | 総 数   |       |       | 1学年 |     | 2学年 |     | 3学年 |     | 4学年 |     | 5学年 |     | 6学年 |     |                     |            |     |      |
|       | 合計    | 男     | 女     | 男   | 女   | 男   | 女   | 男   | 女   | 男   | 女   | 男   | 女   | 男   |     |                     |            | 女   |      |
| 総 数   | 5,667 | 2,839 | 2,828 | 481 | 484 | 480 | 490 | 487 | 472 | 468 | 481 | 435 | 438 | 488 | 463 | 188                 | 21         | 396 | 14.3 |
| 第一小学校 | 494   | 246   | 248   | 44  | 46  | 38  | 50  | 38  | 34  | 45  | 47  | 34  | 43  | 47  | 28  | 16                  | -          | 38  | 13.0 |
| 第二小学校 | 562   | 252   | 310   | 53  | 51  | 33  | 45  | 44  | 62  | 50  | 55  | 33  | 50  | 39  | 47  | 18                  | -          | 32  | 17.6 |
| 第三小学校 | 541   | 268   | 273   | 44  | 49  | 47  | 39  | 44  | 41  | 39  | 59  | 43  | 41  | 51  | 44  | 18                  | 3          | 36  | 15.0 |
| 第五小学校 | 786   | 400   | 386   | 77  | 64  | 68  | 71  | 75  | 74  | 78  | 55  | 49  | 61  | 53  | 61  | 24                  | -          | 41  | 19.2 |
| 第六小学校 | 326   | 163   | 163   | 28  | 30  | 36  | 28  | 31  | 21  | 31  | 28  | 26  | 24  | 11  | 32  | 12                  | -          | 38  | 8.6  |
| 第七小学校 | 590   | 293   | 297   | 45  | 52  | 53  | 52  | 45  | 47  | 41  | 44  | 50  | 47  | 59  | 55  | 18                  | 4          | 46  | 12.8 |
| 第九小学校 | 538   | 275   | 263   | 33  | 34  | 54  | 60  | 47  | 47  | 40  | 45  | 55  | 33  | 46  | 44  | 18                  | -          | 33  | 16.3 |
| 第十小学校 | 319   | 167   | 152   | 28  | 24  | 31  | 17  | 28  | 33  | 20  | 23  | 19  | 22  | 41  | 33  | 12                  | -          | 21  | 15.2 |
| 小山小学校 | 385   | 198   | 187   | 34  | 36  | 35  | 34  | 35  | 30  | 38  | 35  | 29  | 25  | 27  | 27  | 12                  | -          | 22  | 17.5 |
| 神宝小学校 | 302   | 152   | 150   | 19  | 26  | 21  | 26  | 26  | 22  | 26  | 26  | 25  | 24  | 35  | 26  | 12                  | 6          | 30  | 10.1 |
| 南町小学校 | 532   | 278   | 254   | 53  | 49  | 44  | 47  | 44  | 42  | 44  | 38  | 41  | 39  | 52  | 39  | 16                  | 8          | 38  | 14.0 |
| 本村小学校 | 292   | 147   | 145   | 23  | 23  | 20  | 21  | 30  | 19  | 16  | 26  | 31  | 29  | 27  | 27  | 12                  | -          | 21  | 13.9 |

注) 特別支援学級数は外数

資料:教育部 学務課

## 4 市立小学校の施設の状況

(単位:㎡)

(令和4年5月1日現在)

| 学校名   | 敷地面積    | 建 物 面 積 |        |       | 児童1人<br>当たり<br>建物面積 | 校庭面積   | 児童1人<br>当たり<br>校庭面積 |
|-------|---------|---------|--------|-------|---------------------|--------|---------------------|
|       |         | 校舎      | 体育館    |       |                     |        |                     |
| 総 数   | 168,947 | 71,029  | 61,298 | 9,731 | 12.53               | 78,238 | 13.80               |
| 第一小学校 | 12,783  | 5,990   | 5,193  | 797   | 12.13               | 5,758  | 11.66               |
| 第二小学校 | 14,421  | 5,943   | 5,136  | 807   | 10.57               | 6,281  | 11.18               |
| 第三小学校 | 11,870  | 6,458   | 5,648  | 810   | 11.94               | 5,305  | 9.81                |
| 第五小学校 | 13,123  | 6,655   | 5,872  | 783   | 8.47                | 5,802  | 7.38                |
| 第六小学校 | 14,939  | 5,942   | 5,119  | 823   | 18.23               | 6,498  | 19.93               |
| 第七小学校 | 23,267  | 6,878   | 6,068  | 810   | 11.66               | 9,817  | 16.64               |
| 第九小学校 | 18,114  | 6,357   | 5,549  | 808   | 11.82               | 9,813  | 18.24               |
| 第十小学校 | 12,933  | 5,294   | 4,484  | 810   | 16.60               | 6,260  | 19.62               |
| 小山小学校 | 11,446  | 4,279   | 3,469  | 810   | 11.11               | 4,694  | 12.19               |
| 神宝小学校 | 11,674  | 5,499   | 4,701  | 798   | 18.21               | 5,338  | 17.62               |
| 南町小学校 | 12,021  | 5,710   | 4,887  | 823   | 10.73               | 7,058  | 13.27               |
| 本村小学校 | 12,356  | 6,024   | 5,172  | 852   | 20.63               | 5,614  | 19.23               |

注) 小山小学校の敷地面積は、再調査により減となった。

資料:教育部 教育総務課

## 5 市立中学校生徒数及び教員数

(各年5月1日現在)

| 年次    | 学校数 | 教員数 |    |    | 学級数    | 生徒数        |          |          |          |  |  | 1学級<br>当たり<br>生徒数 |
|-------|-----|-----|----|----|--------|------------|----------|----------|----------|--|--|-------------------|
|       |     | 総数  | 男  | 女  |        | 総数         | 1学年      | 2学年      | 3学年      |  |  |                   |
| 平成30年 | 7   | 175 | 94 | 81 | 78 (5) | 2,572 (38) | 792 (11) | 882 (13) | 898 (14) |  |  | 33.0              |
| 令和元   | 7   | 171 | 86 | 85 | 80 (5) | 2,543 (33) | 869 (8)  | 799 (10) | 875 (15) |  |  | 31.8              |
| 2     | 7   | 170 | 87 | 83 | 78 (5) | 2,536 (32) | 863 (12) | 869 (10) | 804 (10) |  |  | 32.5              |
| 3     | 7   | 175 | 87 | 88 | 79 (6) | 2,575 (41) | 844 (15) | 864 (15) | 867 (11) |  |  | 32.6              |
| 4     | 7   | 178 | 88 | 90 | 82 (8) | 2,616 (55) | 903 (24) | 850 (15) | 863 (16) |  |  | 31.9              |

注1) ( )内は特別支援学級数及び特別支援学級生徒数の再掲

注2) 教員数については本務者のみ

資料:学校基本統計 学校基本調査報告書・教育部 学務課

## 6 市立中学校別生徒数

(令和4年5月1日現在)

| 学校名    | 生徒数   |       |       |     |     |     |     |     |     |    | 学級数 | 特別支援学級数 | 教員数<br>(兼務者を含む) | 教員1人<br>当たりの<br>生徒数 |
|--------|-------|-------|-------|-----|-----|-----|-----|-----|-----|----|-----|---------|-----------------|---------------------|
|        | 総数    |       |       | 1学年 |     | 2学年 |     | 3学年 |     |    |     |         |                 |                     |
|        | 総数    | 男     | 女     | 男   | 女   | 男   | 女   | 男   | 女   |    |     |         |                 |                     |
| 総数     | 2,616 | 1,359 | 1,257 | 465 | 438 | 455 | 395 | 439 | 424 | 74 | 8   | 223     | 11.7            |                     |
| 久留米中学校 | 428   | 222   | 206   | 76  | 65  | 71  | 59  | 75  | 82  | 12 | -   | 34      | 12.6            |                     |
| 東中学校   | 231   | 127   | 104   | 44  | 39  | 39  | 33  | 44  | 32  | 7  | 2   | 32      | 7.2             |                     |
| 西中学校   | 467   | 237   | 230   | 84  | 89  | 84  | 67  | 69  | 74  | 12 | 4   | 42      | 11.1            |                     |
| 南中学校   | 477   | 251   | 226   | 85  | 78  | 85  | 77  | 81  | 71  | 14 | -   | 32      | 14.9            |                     |
| 大門中学校  | 285   | 146   | 139   | 49  | 54  | 53  | 41  | 44  | 44  | 9  | -   | 25      | 11.4            |                     |
| 下里中学校  | 325   | 153   | 172   | 43  | 56  | 58  | 62  | 52  | 54  | 9  | -   | 26      | 12.5            |                     |
| 中央中学校  | 403   | 223   | 180   | 84  | 57  | 65  | 56  | 74  | 67  | 11 | 2   | 32      | 12.6            |                     |

注) 特別支援学級数は外教

資料:教育部 学務課

## 7 市立中学校の施設の状況

(単位:㎡)

(令和4年5月1日現在)

| 学校名    | 敷地面積    | 建物面積   |        |       | 生徒1人<br>当たり<br>建物面積 | 校庭面積   | 生徒1人<br>当たり<br>校庭面積 |
|--------|---------|--------|--------|-------|---------------------|--------|---------------------|
|        |         | 校舎     | 体育館    |       |                     |        |                     |
| 総数     | 141,642 | 46,931 | 40,222 | 6,709 | 17.94               | 68,368 | 26.13               |
| 久留米中学校 | 15,094  | 6,838  | 5,936  | 902   | 15.98               | 7,284  | 17.02               |
| 東中学校   | 16,224  | 6,719  | 5,787  | 932   | 29.09               | 9,942  | 43.04               |
| 西中学校   | 33,494  | 7,535  | 6,597  | 938   | 16.13               | 22,575 | 48.34               |
| 南中学校   | 12,458  | 6,626  | 5,683  | 943   | 13.89               | 4,906  | 10.29               |
| 大門中学校  | 17,448  | 5,394  | 4,400  | 994   | 18.93               | 9,393  | 32.96               |
| 下里中学校  | 14,322  | 7,699  | 6,674  | 1,025 | 23.69               | 6,486  | 19.96               |
| 中央中学校  | 12,602  | 6,120  | 5,145  | 975   | 15.19               | 7,782  | 19.31               |

注) 下里中学校の敷地面積は誤謬により増となった。

資料:教育部 教育総務課

## 8 中学校卒業後の進路状況

| 年度・卒業後の状況             | 総数  | 男   | 女   | 学 校 別 |       |
|-----------------------|-----|-----|-----|-------|-------|
|                       |     |     |     | 市立中学校 | 私立中学校 |
| 令和3年度<br>卒業生総数        | 931 | 482 | 449 | 864   | 67    |
| 高等学校等進学者              | 919 | 476 | 443 | 852   | 67    |
| 全日制高等学校               | 833 | 441 | 392 | 767   | 66    |
| 定時制高等学校               | 24  | 11  | 13  | 24    | -     |
| 通信制高等学校               | 54  | 19  | 35  | 53    | 1     |
| 高等専門学校                | -   | -   | -   | -     | -     |
| 特別支援学校                | 8   | 5   | 3   | 8     | -     |
| 専修学校(高等課程)<br>進 学 者   | 4   | 1   | 3   | 4     | -     |
| 専修学校(一般課程)<br>等 入 学 者 | -   | -   | -   | -     | -     |
| 就 職 者 等               | 5   | 4   | 1   | 5     | -     |
| 上 記 以 外 の 者           | 3   | 1   | 2   | 3     | -     |
| 死 亡 ・ 不 詳             | -   | -   | -   | -     | -     |

資料:学校基本統計 学校基本調査報告書

## 9 国立・公立(市立を除く)・私立学校の児童生徒数及び教職員数

(令和4年5月1日現在)

| 名 称                 | 所在地       | 児童生徒数 | 教員数 | 職員数 |
|---------------------|-----------|-------|-----|-----|
| 国立                  |           |       |     |     |
| 東京学芸大学附属特別支援学校      | 氷川台1-6-1  | 71    | 35  | 5   |
| 公立                  |           |       |     |     |
| 都立東久留米総合高等学校        | 幸町5-8-46  | 730   | 66  | 6   |
| 全日制課程               |           | 614   | 48  |     |
| 定時制課程               |           | 116   | 18  |     |
| 都立久留米西高等学校          | 野火止2-1-44 | 658   | 54  | 6   |
| 都立東久留米特別支援学校        | 野火止2-1-11 | 210   | 78  | 6   |
| 私立                  |           |       |     |     |
| 自由学園                | 学園町1-8-15 | 819   | 90  | 37  |
| クリスチャンアカデミー・イン・ジャパン | 新川町1-2-14 | 449   | 59  | 20  |

注1) 各校とも学校全体の数値である

注2) 教職員数は本務者のみ

資料:各学校

## 10 多摩26市別学校(園)数・教員数・園児数・児童数・生徒数

(令和4年5月1日現在)

| 市名           | 幼稚園      |            |              | 小学校       |            |              | 中学校      |            |              | 高等学校     |            |              |
|--------------|----------|------------|--------------|-----------|------------|--------------|----------|------------|--------------|----------|------------|--------------|
|              | 園数       | 教員数        | 園児数          | 校数        | 教員数        | 児童数          | 校数       | 教員数        | 生徒数          | 校数       | 教員数        | 生徒数          |
| 総数           | 277      | 3,702      | 43,253       | 447       | 12,456     | 209,742      | 262      | 7,039      | 108,114      | 114      | 5,275      | 85,344       |
| 八王子市         | 30       | 445        | 4,794        | 69        | 1,639      | 24,970       | 46       | 1,058      | 15,143       | 18       | 825        | 13,712       |
| 立川市          | 12       | 161        | 2,015        | 20        | 523        | 8,690        | 9        | 244        | 3,790        | 4        | 259        | 3,793        |
| 武蔵野市         | 12       | 147        | 1,615        | 15        | 468        | 8,079        | 11       | 273        | 4,462        | 6        | 234        | 3,827        |
| 三鷹市          | 17       | 213        | 2,544        | 16        | 523        | 9,825        | 9        | 279        | 4,420        | 3        | 148        | 2,831        |
| 青梅市          | 6        | 47         | 398          | 17        | 384        | 5,466        | 11       | 256        | 3,123        | 2        | 114        | 1,376        |
| 府中市          | 18       | 232        | 3,121        | 24        | 757        | 14,275       | 12       | 378        | 6,396        | 6        | 329        | 4,981        |
| 昭島市          | 7        | 65         | 822          | 14        | 370        | 5,861        | 7        | 186        | 2,772        | 3        | 120        | 2,023        |
| 調布市          | 13       | 173        | 2,142        | 22        | 671        | 12,341       | 12       | 397        | 6,318        | 7        | 273        | 4,334        |
| 町田市          | 34       | 484        | 4,889        | 44        | 1,329      | 22,153       | 24       | 778        | 12,472       | 12       | 579        | 9,097        |
| 小金井市         | 7        | 76         | 999          | 10        | 325        | 6,643        | 9        | 239        | 3,965        | 6        | 237        | 4,077        |
| 小平市          | 15       | 227        | 2,978        | 21        | 611        | 10,898       | 11       | 313        | 5,070        | 6        | 315        | 5,866        |
| 日野市          | 13       | 150        | 1,611        | 17        | 542        | 9,373        | 8        | 267        | 4,240        | 3        | 154        | 2,808        |
| 東村山市         | 10       | 138        | 1,584        | 15        | 400        | 7,109        | 11       | 268        | 4,193        | 5        | 206        | 3,037        |
| 国分寺市         | 4        | 66         | 928          | 11        | 352        | 6,613        | 6        | 171        | 3,065        | 2        | 110        | 2,090        |
| 国立市          | 9        | 71         | 847          | 11        | 301        | 4,545        | 5        | 151        | 2,367        | 4        | 191        | 2,982        |
| 福生市          | 4        | 38         | 346          | 7         | 173        | 2,263        | 3        | 88         | 1,066        | 2        | 102        | 1,358        |
| 狛江市          | 3        | 58         | 792          | 6         | 209        | 3,779        | 4        | 102        | 1,417        | 1        | 53         | 956          |
| 東大和市         | 3        | 42         | 628          | 10        | 258        | 4,328        | 5        | 127        | 2,101        | 2        | 93         | 1,667        |
| 清瀬市          | 7        | 121        | 1,305        | 10        | 254        | 3,729        | 6        | 133        | 1,835        | 2        | 58         | 884          |
| <b>東久留米市</b> | <b>7</b> | <b>101</b> | <b>1,272</b> | <b>13</b> | <b>369</b> | <b>5,867</b> | <b>9</b> | <b>203</b> | <b>2,839</b> | <b>3</b> | <b>131</b> | <b>1,619</b> |
| 武蔵村山市        | 4        | 54         | 782          | 9         | 242        | 3,804        | 5        | 139        | 2,139        | 3        | 160        | 2,873        |
| 多摩市          | 8        | 120        | 1,444        | 18        | 471        | 6,969        | 11       | 271        | 4,027        | 3        | 93         | 1,599        |
| 稲城市          | 7        | 136        | 1,588        | 12        | 317        | 5,370        | 7        | 163        | 2,433        | 2        | 79         | 1,168        |
| 羽村市          | 7        | 74         | 564          | 7         | 168        | 2,632        | 3        | 92         | 1,408        | 1        | 48         | 661          |
| あきる野市        | 6        | 82         | 692          | 11        | 254        | 4,108        | 7        | 174        | 2,330        | 3        | 158        | 2,206        |
| 西東京市         | 14       | 181        | 2,553        | 18        | 546        | 10,052       | 11       | 289        | 4,723        | 5        | 206        | 3,519        |

注1) 各数値は、国立・公立・私立の合計数

注2) 教員は本務者の合計数

注3) 幼稚園:在籍者のいない園を含む 高等学校:定時制課程を含み、通信制を除く

資料:学校基本統計 学校基本調査報告書

## 11 児童・生徒の年齢別発育平均値

## (1) 身長

(単位:cm)

(各年5月1日現在)

| 年 齢         | 平成30年 |       | 令和元年  |       | 令和2年  |       | 令和3年  |       | 令和4年  |       |       |
|-------------|-------|-------|-------|-------|-------|-------|-------|-------|-------|-------|-------|
|             | 男     | 女     | 男     | 女     | 男     | 女     | 男     | 女     | 男     | 女     |       |
| 小<br>学<br>校 | 6歳    | 116.8 | 115.6 | 116.5 | 115.5 | 118.4 | 116.9 | 116.8 | 115.8 | 116.4 | 116.1 |
|             | 7歳    | 122.4 | 121.3 | 122.8 | 121.5 | 124.2 | 123.1 | 122.4 | 121.7 | 122.9 | 122.3 |
|             | 8歳    | 128.1 | 127.4 | 128.0 | 127.2 | 129.8 | 128.9 | 128.8 | 127.9 | 128.4 | 127.5 |
|             | 9歳    | 133.6 | 133.4 | 133.6 | 133.6 | 134.6 | 135.5 | 134.1 | 134.1 | 134.2 | 134.2 |
|             | 10歳   | 138.8 | 140.0 | 139.0 | 140.0 | 140.9 | 142.1 | 139.0 | 141.2 | 139.8 | 141.1 |
|             | 11歳   | 145.1 | 146.7 | 145.0 | 146.5 | 147.1 | 148.3 | 146.1 | 147.4 | 145.7 | 147.6 |
| 中<br>学<br>校 | 12歳   | 153.1 | 152.0 | 152.8 | 152.0 | 154.4 | 152.2 | 153.2 | 152.0 | 153.6 | 151.9 |
|             | 13歳   | 159.7 | 154.9 | 160.4 | 155.3 | 161.2 | 155.0 | 160.3 | 154.9 | 161.1 | 154.7 |
|             | 14歳   | 165.3 | 156.6 | 165.2 | 156.6 | 166.5 | 157.1 | 166.0 | 156.3 | 165.8 | 156.4 |

注) 令和2年は新型コロナ対策のための一斉休校の影響により、計測時期が例年より遅くなっている

資料:教育部 学務課

## (2) 体重

(単位:kg)

(各年5月1日現在)

| 年 齢         | 平成30年 |      | 令和元年 |      | 令和2年 |      | 令和3年 |      | 令和4年 |      |      |
|-------------|-------|------|------|------|------|------|------|------|------|------|------|
|             | 男     | 女    | 男    | 女    | 男    | 女    | 男    | 女    | 男    | 女    |      |
| 小<br>学<br>校 | 6歳    | 21.4 | 20.7 | 21.3 | 20.8 | 21.9 | 21.6 | 21.7 | 21.0 | 21.7 | 21.1 |
|             | 7歳    | 24.2 | 23.5 | 24.4 | 23.4 | 25.3 | 24.6 | 24.2 | 23.6 | 24.6 | 24.0 |
|             | 8歳    | 27.4 | 26.6 | 27.3 | 26.6 | 28.3 | 27.4 | 27.9 | 27.0 | 27.5 | 26.9 |
|             | 9歳    | 31.0 | 30.0 | 30.7 | 30.1 | 32.4 | 31.5 | 31.3 | 30.1 | 31.4 | 30.5 |
|             | 10歳   | 34.2 | 34.8 | 34.7 | 34.2 | 36.5 | 35.6 | 34.9 | 35.2 | 35.6 | 34.4 |
|             | 11歳   | 38.2 | 38.8 | 38.4 | 39.7 | 41.1 | 40.7 | 39.8 | 39.6 | 39.8 | 39.8 |
| 中<br>学<br>校 | 12歳   | 44.0 | 43.5 | 44.1 | 44.4 | 45.4 | 44.9 | 44.7 | 44.3 | 44.6 | 44.8 |
|             | 13歳   | 48.4 | 47.6 | 49.0 | 48.1 | 48.8 | 46.8 | 49.4 | 48.0 | 50.4 | 47.7 |
|             | 14歳   | 53.3 | 49.4 | 53.8 | 51.0 | 54.2 | 49.7 | 54.9 | 49.6 | 54.9 | 50.4 |

注) 令和2年は新型コロナ対策のための一斉休校の影響により、計測時期が例年より遅くなっている

資料:教育部 学務課

## 12 東久留米の学校史

|       |  |       |   |
|-------|--|-------|---|
| 明治17年 | 成蹊学校開校(前沢)                                       | 昭和43年 | 第七小学校・西中学校開校、西分校廃止、久留米中学校移転(現在地)              |
| 明治18年 | 共立学校開校(南沢)                                       | 昭和45年 | 第九小学校開校                                       |
| 明治36年 | 成蹊学校、共立学校に高等科を設置、仮校舎を開設(前沢357番地)                 | 昭和46年 | 第八小学校開校、上の原幼稚園開園                              |
| 明治39年 | 久留米村尋常・高等小学校開校(成蹊・共立学校合併)<br>成蹊学校は西分教場、共立学校は東分教場 | 昭和47年 | 下里幼稚園開園、第十小学校・南中学校開校                          |
| 明治43年 | 実業補習教育の学校設立(「江戸屋」2階)                             | 昭和49年 | 小山小学校・大門中学校開校、都立久留米西高等学校開校                    |
| 大正14年 | 実業補習学校を久留米農業公民学校と改称                              | 昭和50年 | いずみ幼稚園開園、神宝・南町・滝山小学校開校                        |
| 昭和3年  | 小学校新築・移転、西分校・東分校新築                               | 昭和51年 | 本村小学校開校                                       |
| 昭和4年  | 浄牧学園女学校・女子工芸学校設立(昭和13年まで)                        | 昭和53年 | 下里小学校・下里中学校開校                                 |
| 昭和7年  | 拓殖大学総合運動場開設(昭和15年まで)                             | 昭和55年 | 大道幼稚園開園                                       |
| 昭和9年  | 自由学園開設(目白より移転)                                   | 昭和59年 | 中央中学校開校                                       |
| 昭和10年 | 久留米農業公民学校を久留米青年学校と改称                             | 平成13年 | いずみ幼稚園閉園                                      |
| 昭和11年 | 東京府立久留米学園開設(現久留米特別支援学校)、豊島師範学校成美荘開設              | 平成16年 | 滝山小学校閉校                                       |
| 昭和12年 | 久留米青年学校を東京府に移管し、豊島師範学校に併設・東京府立久留米青年学校と改称         | 平成19年 | 都立東久留米総合高等学校開校、東京学芸大学附属養護学校を東京学芸大学附属特別支援学校と改称 |
| 昭和16年 | 小学校を久留米国民学校と改称<br>早稲田大学久留米練成道場開設                 | 平成21年 | 上の原・下里・大道幼稚園閉園                                |
| 昭和22年 | 久留米村立久留米小学校と改称、久留米中学校開校                          | 平成22年 | 第八小学校閉校・都立久留米高等学校閉校                           |
| 昭和23年 | 久留米小学校が旧校舎から新校舎に全て移転、小山児童学園開設                    | 平成24年 | 第四小学校閉校                                       |
| 昭和25年 | 東分校移転(現第三小学校の場所)<br>クリスチャン・アカデミー・イン・ジャパン開設       | 平成29年 | 都立久留米特別支援学校開校                                 |
| 昭和33年 | 落合分校開設(現第二小学校の場所)                                | 令和2年  | 下里小学校閉校                                       |
| 昭和34年 | 都立久留米養護学校を開設                                     | 令和3年  | 東京都立東久留米特別支援学校開校                              |
| 昭和35年 | 久留米小学校を久留米町立第一小学校と改称、第二小学校開校                     |       |   |
| 昭和37年 | 第三小学校開校  |       |   |
| 昭和38年 | 第四小学校・東中学校開校                                     |       |   |
| 昭和39年 | 第五小学校開校  |       |   |
| 昭和40年 | 都立久留米高等学校開校                                      |       |   |
| 昭和41年 | 第六小学校開校、東京学芸大学附属養護学校が竹早より移転開校                    |       |   |

注) 年号は暦年による表示  
資料:教育部 指導室

## 13 教育相談状況

### (1) 来室相談

| 年 度      | 相談者数 | 相談回数  | 終結者数 |
|----------|------|-------|------|
| 平成 29 年度 | 308  | 2,668 | 114  |
| 30       | 289  | 2,727 | 104  |
| 31       | 304  | 2,780 | 100  |
| 令和 2     | 299  | 2,443 | 95   |
| 3        | 317  | 2,640 | 96   |

資料:教育部 指導室

### (2) 来室相談内容別

(令和3年度)

| 区 分   | 幼稚園以下 |   | 小学生 |    | 中学生 |    | 高校生 |   | その他 |   |
|-------|-------|---|-----|----|-----|----|-----|---|-----|---|
|       | 男     | 女 | 男   | 女  | 男   | 女  | 男   | 女 | 男   | 女 |
| 知能・学業 | 5     | - | 34  | 16 | 11  | 5  | -   | - | -   | - |
| 性格・行動 | 5     | 4 | 81  | 40 | 39  | 29 | 2   | 2 | -   | - |
| 精神・身体 | -     | - | 2   | 5  | 3   | 2  | -   | - | -   | - |
| 進路・適性 | -     | 2 | 4   | 1  | 1   | -  | -   | - | -   | - |
| その他   | 1     | 1 | 6   | 5  | 5   | 6  | -   | - | -   | - |

資料:教育部 指導室

### (3) 電話相談

| 年 度      | 相談受理回数 | 相談者数 | 継続件数 |
|----------|--------|------|------|
| 平成 29 年度 | 34     | 34   | -    |
| 30       | 53     | 53   | -    |
| 31       | 49     | 49   | -    |
| 令和 2     | 40     | 40   | -    |
| 3        | 56     | 56   | -    |

資料:教育部 指導室

### (4) 電話相談内容別

(令和3年度)

| 区 分   | 幼稚園以下 |   | 小学生 |   | 中学生 |   | 高校生 |   | その他 |   |
|-------|-------|---|-----|---|-----|---|-----|---|-----|---|
|       | 男     | 女 | 男   | 女 | 男   | 女 | 男   | 女 | 男   | 女 |
| 知能・学業 | 1     | - | 3   | 1 | -   | - | -   | - | -   | - |
| 性格・行動 | -     | - | 6   | 5 | 3   | - | -   | - | -   | - |
| 精神・身体 | -     | - | 1   | - | -   | - | -   | - | -   | - |
| 進路・適性 | 1     | - | -   | - | -   | 1 | -   | - | -   | - |
| その他   | 5     | 3 | 10  | 3 | 7   | 3 | 3   | - | -   | - |

資料:教育部 指導室

## 14 学校開放状況

| 年 度      | 校 庭 開 放 |     |       |         | 体 育 館 開 放 |     |       |         |
|----------|---------|-----|-------|---------|-----------|-----|-------|---------|
|          | 開放学校数   |     | 利用件数  | 利用人数    | 開放学校数     |     | 利用件数  | 利用人数    |
|          | 小学校     | 中学校 |       |         | 小学校       | 中学校 |       |         |
| 平成 29 年度 | 13      | 7   | 2,295 | 123,826 | 13        | 7   | 5,381 | 125,030 |
| 30       | 13      | 7   | 2,514 | 130,924 | 13        | 7   | 5,700 | 131,802 |
| 31       | 13      | 7   | 2,595 | 126,238 | 13        | 7   | 5,510 | 125,871 |
| 令和 2     | 12      | 7   | 1,249 | 52,819  | 12        | 7   | 2,497 | 51,927  |
| 3        | 12      | 7   | 2,928 | 123,619 | 12        | 7   | 5,046 | 107,734 |

| 年 度      | 特 別 教 室 等 開 放 |     |      |       |
|----------|---------------|-----|------|-------|
|          | 開放学校数         |     | 利用件数 | 利用人数  |
|          | 小学校           | 中学校 |      |       |
| 平成 31 年度 | 13            | 7   | 438  | 8,407 |
| 令和 2     | 12            | 7   | 98   | 965   |
| 3        | 12            | 7   | 166  | 2,407 |

\*校庭開放内容 野球、サッカー、ソフトボール等

\*体育館開放内容 剣道、空手、バレーボール、バスケットボール、バドミントン、卓球等

\*特別教室開放内容 合唱、書道、卓球、会議等

資料:教育部 教育総務課・生涯学習課

## 15 生涯学習事業の開催状況

| 区 分   | 平成29年度 |        | 平成30年度 |        | 平成31年度 |        | 令和2年度 |       | 令和3年度 |        |
|-------|--------|--------|--------|--------|--------|--------|-------|-------|-------|--------|
|       | 事業数    | 延参加人数  | 事業数    | 延参加人数  | 事業数    | 延参加人数  | 事業数   | 延参加人数 | 事業数   | 延参加人数  |
| 市民講座等 | 22     | 45,961 | 24     | 39,711 | 23     | 41,050 | 20    | 3,117 | 23    | 18,238 |

\*令和3年度の事業名 市民文化祭、成人の日のつどい、市民大学中期コース、市民大学短期コース、神輿・法被貸出、市民ギャラリー、青少年教育事業、家庭教育講座、障害者教育事業、市民自主企画講座講師招聘等支援事業、東日本大震災復興支援イベントまろにえ祭り2021、ホール自主事業(まろにえびよびよコンサート他)、放課後講座、ダブルダッチ・ワークショップ、東久留米オリンピック講座、夏休み自由研究講座、クリスマスを楽しむリースとオーナメントをつくろう、親子で冬の星空を楽しもう、大人向け講座、利用団体との連携事業、市民協働型講座

【新型コロナウイルス感染拡大防止に伴う中止】  
障害児のつどい、支援事業

資料:教育部 生涯学習課

## 16 体育事業の開催状況

| 区 分       | 平成29年度 |        | 平成30年度 |        | 平成31年度 |        | 令和2年度 |        | 令和3年度 |        |
|-----------|--------|--------|--------|--------|--------|--------|-------|--------|-------|--------|
|           | 事業数    | 延参加人数  | 事業数    | 延参加人数  | 事業数    | 延参加人数  | 事業数   | 延参加人数  | 事業数   | 延参加人数  |
| 市民スポーツ教室等 | 14     | 83,672 | 14     | 86,124 | 14     | 78,465 | 15    | 48,556 | 18    | 59,588 |

\*令和3年度の事業名 初心者ターゲット・バードゴルフ教室、初心者クライミング教室、誰でもエアロビクス教室、アクアフィットネス事業、スポーツセンタースタジオ・プールプログラム、ボッチャ体験教室、ニュースポーツデー、どこでもスポーツ、ボールで遊ぼう知的障がい者フットサル教室、フィットネスウォーキング、子供の体力運動能力向上事業、市民新体力テスト

【新型コロナウイルス感染拡大防止、降雪に伴う中止】  
初心者和弓教室、わくわく冒険隊自然体験教室、初心者アーチェリー教室、第36回ファミリースポーツフェスティバル、東久留米市民駅伝大会(降雪)、市民つなひき大会

資料:教育部 生涯学習課

## 6 厚生・市民

## 1 生活保護

## (1) 被保護延べ世帯人員及び扶助別被保護延べ世帯人員

(単位:世帯・人・%)

| 区 分       |      | 平成29年度 | 平成30年度 | 平成31年度 | 令和2年度  | 令和3年度  |
|-----------|------|--------|--------|--------|--------|--------|
| 被保護世帯数・人員 | 延べ世帯 | 20,106 | 20,357 | 20,381 | 20,450 | 20,486 |
|           | 延べ人員 | 27,691 | 27,404 | 26,932 | 26,692 | 26,454 |
| 保 護 率     | %    | 19.9   | 19.4   | 19.2   | 19.0   | 18.8   |
| 扶 助 総 数   | 延べ世帯 | 59,405 | 59,880 | 59,163 | 58,721 | 59,247 |
|           | 延べ人員 | 78,364 | 77,471 | 75,417 | 74,305 | 73,958 |
| 生 活 扶 助   | 延べ世帯 | 17,861 | 17,914 | 17,708 | 17,580 | 17,733 |
|           | 延べ人員 | 24,610 | 24,092 | 23,422 | 23,083 | 22,901 |
| 住 宅 扶 助   | 延べ世帯 | 18,203 | 18,330 | 18,326 | 18,422 | 18,533 |
|           | 延べ人員 | 24,857 | 24,521 | 24,109 | 24,000 | 23,909 |
| 教 育 扶 助   | 延べ世帯 | 1,462  | 1,344  | 1,235  | 1,120  | 977    |
|           | 延べ人員 | 1,943  | 1,855  | 1,760  | 1,663  | 1,284  |
| 介 護 扶 助   | 延べ世帯 | 3,911  | 4,202  | 4,153  | 4,212  | 4,232  |
|           | 延べ人員 | 4,052  | 4,341  | 4,292  | 4,426  | 4,470  |
| 医 療 扶 助   | 延べ世帯 | 17,101 | 17,290 | 17,094 | 16,782 | 17,210 |
|           | 延べ人員 | 21,898 | 21,787 | 21,121 | 20,478 | 20,799 |
| 出 産 扶 助   | 延べ世帯 | -      | -      | -      | 1      | -      |
|           | 延べ人員 | -      | -      | -      | 1      | -      |
| 生 業 扶 助   | 延べ世帯 | 831    | 721    | 603    | 550    | 512    |
|           | 延べ人員 | 963    | 785    | 651    | 585    | 545    |
| 葬 祭 扶 助   | 延べ世帯 | 25     | 37     | 20     | 30     | 34     |
|           | 延べ人員 | 25     | 37     | 20     | 30     | 34     |
| 就労自立給付金   | 延べ世帯 | 11     | 22     | 19     | 16     | 7      |
|           | 延べ人員 | 16     | 33     | 37     | 31     | 7      |
| 進学準備給付金   | 延べ世帯 | -      | 20     | 5      | 8      | 9      |
|           | 延べ人員 | -      | 20     | 5      | 8      | 9      |

注) 進学準備給付金は平成30年6月施行

資料:福祉保健部 福祉総務課

## (2) 生活保護費支出状況

(単位:円・%)

| 区 分     | 平成31年度        |       | 令和2年度         |       | 令和3年度         |       |
|---------|---------------|-------|---------------|-------|---------------|-------|
|         | 扶助額           | 構成比   | 扶助額           | 構成比   | 扶助額           | 構成比   |
| 総 数     | 3,838,162,479 | 100.0 | 3,864,775,346 | 100.0 | 3,831,201,406 | 100.0 |
| 生 活 扶 助 | 1,204,960,595 | 31.4  | 1,204,434,154 | 31.2  | 1,207,142,633 | 31.5  |
| 住 宅 扶 助 | 799,546,003   | 20.8  | 808,801,569   | 20.9  | 807,523,839   | 21.1  |
| 教 育 扶 助 | 14,682,812    | 0.4   | 14,044,461    | 0.4   | 11,044,752    | 0.3   |
| 介 護 扶 助 | 76,809,837    | 2.0   | 80,876,309    | 2.1   | 85,320,628    | 2.2   |
| 医 療 扶 助 | 1,714,333,501 | 44.7  | 1,727,209,863 | 44.7  | 1,690,863,856 | 44.1  |
| 出 産 扶 助 | -             | -     | 18,800        | 0.0   | -             | -     |
| 生 業 扶 助 | 7,517,609     | 0.2   | 7,335,724     | 0.2   | 7,069,082     | 0.2   |
| 葬 祭 扶 助 | 7,001,088     | 0.2   | 8,242,404     | 0.2   | 9,567,561     | 0.3   |
| 就労自立給付金 | 1,609,309     | 0.0   | 1,224,192     | 0.0   | 363,589       | 0.0   |
| 進学準備給付金 | 500,000       | 0.0   | 1,000,000     | 0.0   | 900,000       | 0.0   |
| 施設事務費   | 11,201,725    | 0.3   | 11,587,870    | 0.3   | 11,405,466    | 0.3   |

資料:福祉保健部 福祉総務課

## (3) 被保護世帯の労働力状況

(単位:世帯)

| 年 度      | 総 数    | 世帯主が働いている世帯 |         |       |         | 世帯員のみが働いている世帯 | 働いている者がいない世帯 | 日本の国籍を有しないもの(再掲) |
|----------|--------|-------------|---------|-------|---------|---------------|--------------|------------------|
|          |        | 常 用 労働者     | 日 雇 労働者 | 内 職 者 | その他の職業者 |               |              |                  |
| 平成 29 年度 | 19,986 | 2,432       | 282     | 33    | 397     | 585           | 16,257       | 248              |
| 30       | 20,180 | 2,531       | 189     | 27    | 367     | 549           | 16,517       | 238              |
| 31       | 20,193 | 2,649       | 162     | 27    | 350     | 531           | 16,474       | 239              |
| 令和 2     | 20,280 | 2,490       | 117     | 24    | 356     | 519           | 16,774       | 234              |
| 3        | 20,357 | 2,334       | 122     | 17    | 356     | 553           | 16,975       | 247              |

注) 生活保護の停止世帯は含まない

資料: 福祉保健部 福祉総務課

## (4) 生活保護医療券交付状況

(単位:人)

| 年度及び月次    | 総 数    | 入 院   | 入院外    | 歯 科   |
|-----------|--------|-------|--------|-------|
| 平成 31 年度  | 38,537 | 1,746 | 30,745 | 6,046 |
| 令和 2      | 35,990 | 1,690 | 28,809 | 5,491 |
| 3         | 37,314 | 1,556 | 29,992 | 5,766 |
| 令和 3年 4 月 | 3,143  | 118   | 2,541  | 484   |
| 5         | 2,915  | 111   | 2,351  | 453   |
| 6         | 3,111  | 124   | 2,519  | 468   |
| 7         | 3,056  | 122   | 2,444  | 490   |
| 8         | 2,938  | 121   | 2,375  | 442   |
| 9         | 3,367  | 146   | 2,667  | 554   |
| 10        | 2,956  | 131   | 2,372  | 453   |
| 11        | 3,254  | 142   | 2,609  | 503   |
| 12        | 3,192  | 126   | 2,599  | 467   |
| 4年 1      | 3,104  | 145   | 2,471  | 488   |
| 2         | 3,033  | 129   | 2,447  | 457   |
| 3         | 3,245  | 141   | 2,597  | 507   |

資料: 福祉保健部 福祉総務課

## 2 生活福祉資金貸付状況

(単位:千円)

| 資 金 の 区 分                  |                       |               | 平成29年度 |        | 平成30年度 |        | 平成31年度 |       | 令和2年度 |         | 令和3年度 |         |
|----------------------------|-----------------------|---------------|--------|--------|--------|--------|--------|-------|-------|---------|-------|---------|
|                            |                       |               | 件数     | 金額     | 件数     | 金額     | 件数     | 金額    | 件数    | 金額      | 件数    | 金額      |
| 総 数                        |                       |               | 16     | 46,240 | 10     | 21,314 | 31     | 8,757 | 1,874 | 919,068 | 1,347 | 587,885 |
| 福祉資金                       | 福祉費                   | 本則            | 14     | 27,330 | 10     | 21,314 | 12     | 5,243 | 7     | 4,878   | 6     | 3,835   |
|                            |                       | 総合支援資金(コロナ特例) | -      | -      | -      | -      | -      | -     | 828   | 707,190 | 907   | 498,000 |
|                            | 緊急小口資金                | 本則            | 1      | 10     | -      | -      | -      | -     | -     | -       | 1     | 50      |
|                            |                       | 緊急小口資金(コロナ特例) | -      | -      | -      | -      | 18     | 3,500 | 1,039 | 207,000 | 433   | 86,000  |
|                            |                       | 臨時特例つなぎ資金     | -      | -      | -      | -      | 1      | 14    | -     | -       | -     | -       |
| 型不<br>生動<br>活産<br>資産<br>担保 | 不動産担保型生活資金            |               | 1      | 18,900 | -      | -      | -      | -     | -     | -       | -     | -       |
|                            | 要保護世帯向け<br>不動産担保型生活資金 |               | -      | -      | -      | -      | -      | -     | -     | -       | -     | -       |

資料: 東久留米市社会福祉協議会

### 3 児童福祉

#### (1) 保育所別児童数

(単位:人)

(各年4月1日現在)

| 保育所名          | 平成30年          | 平成31年 | 令和2年  | 令和3年  | 令和4年  | 年齢別内訳(令和4年) |     |     |     |       |    |
|---------------|----------------|-------|-------|-------|-------|-------------|-----|-----|-----|-------|----|
|               |                |       |       |       |       | 0歳児         | 1歳児 | 2歳児 | 3歳児 | 4・5歳児 |    |
| 総数            | 2,003          | 2,143 | 2,170 | 2,198 | 2,218 | 177         | 339 | 407 | 427 | 868   |    |
| 公立            | さいわい           | 5     | -     | -     | -     | -           | -   | -   | -   | -     |    |
|               | はくさん           | 102   | 101   | 96    | 98    | 98          | 9   | 14  | 18  | 19    | 38 |
|               | しんかわ           | 110   | 94    | 77    | 60    | 36          | -   | -   | -   | -     | 36 |
|               | まえさわ           | 101   | 99    | 97    | 98    | 100         | 5   | 15  | 18  | 20    | 42 |
|               | はちまん           | 102   | 102   | 99    | 88    | 95          | 4   | 12  | 18  | 19    | 42 |
| 公設民営          | ちゅうおう          | 109   | 107   | 105   | 101   | 102         | 5   | 15  | 18  | 23    | 41 |
|               | ひばり            | 113   | 112   | 113   | 111   | 114         | 9   | 15  | 20  | 23    | 47 |
|               | たきやま           | 109   | 109   | 109   | 106   | 104         | 10  | 15  | 18  | 20    | 41 |
| 私立            | 上の原さくら         | 112   | 119   | 120   | 119   | 119         | 8   | 20  | 22  | 24    | 45 |
|               | 久留米みのり         | 171   | 169   | 167   | 172   | 169         | 21  | 30  | 30  | 30    | 58 |
|               | あそか            | 117   | 116   | 116   | 115   | 117         | 9   | 14  | 20  | 25    | 49 |
|               | 滝山しおん          | 88    | 93    | 88    | 86    | 89          | 6   | 12  | 15  | 20    | 36 |
|               | 下里しおん          | 116   | 118   | 110   | 94    | 86          | 3   | 8   | 18  | 18    | 39 |
|               | くるみ            | 128   | 131   | 124   | 124   | 124         | 10  | 22  | 24  | 22    | 46 |
|               | Nicot 東久留米     | 69    | 70    | 65    | 69    | 70          | 6   | 12  | 12  | 13    | 27 |
|               | かたばみ           | 35    | 35    | 35    | 34    | 35          | -   | 16  | 19  | -     | -  |
|               | わらべみなみ         | 135   | 133   | 129   | 131   | 131         | 12  | 19  | 24  | 26    | 50 |
|               | いちご            | 58    | 57    | 57    | 57    | 59          | 6   | 10  | 11  | 11    | 21 |
|               | 東久留米おひさま       | 130   | 125   | 126   | 125   | 128         | 12  | 21  | 24  | 24    | 47 |
|               | こでまり           | 93    | 116   | 130   | 128   | 129         | 15  | 19  | 21  | 25    | 49 |
|               | トレジャーキッズひがしくるめ | -     | 50    | 61    | 62    | 59          | 3   | 10  | 12  | 13    | 21 |
| わらべ東久留米       | -              | 87    | 146   | 167   | 178   | 18          | 26  | 30  | 35  | 69    |    |
| まなびの森保育園ひばりヶ丘 | -              | -     | -     | 53    | 76    | 6           | 14  | 15  | 17  | 24    |    |

注1) 他市からの受託分を含む

注2) こでまり保育園は平成30年4月1日、トレジャーキッズひがしくるめ保育園は平成30年10月1日、

わらべ東久留米保育園は平成31年4月1日、まなびの森保育園ひばりヶ丘は令和3年4月1日に開設

注3) さいわい保育園は平成30年度末で閉園、しんかわ保育園は平成31年度から段階的に募集停止

資料:子ども家庭部 子育て支援課

#### (2) 保育所入所児童数の推移(私立を含む)

(単位:人)

| 年度      | 保育所数 | 定員    |          |          | 年度中入所児童数 |          |          | 入所率(%) |
|---------|------|-------|----------|----------|----------|----------|----------|--------|
|         |      | 総数    | 乳児(0~2歳) | 幼児(3~5歳) | 総数       | 乳児(0~2歳) | 幼児(3~5歳) |        |
| 平成 29年度 | 19   | 1,935 | 817      | 1,118    | 23,116   | 10,235   | 12,881   | 99.6   |
| 30      | 21   | 2,094 | 905      | 1,189    | 24,542   | 10,829   | 13,713   | 97.7   |
| 31      | 21   | 2,222 | 958      | 1,264    | 24,213   | 10,369   | 13,844   | 90.8   |
| 令和 2    | 21   | 2,233 | 954      | 1,279    | 26,390   | 11,299   | 15,091   | 98.5   |
| 3       | 21   | 2,295 | 959      | 1,336    | 27,073   | 11,527   | 15,546   | 98.3   |

注) 年度中入所児童数は延べ数

資料:子ども家庭部 子育て支援課

## (3) 保育所別待機児童の状況

(単位:人)

(各年10月1日現在)

| 年次及び保育所名       | 総数 | 待機児童数 |     |     |     |       |
|----------------|----|-------|-----|-----|-----|-------|
|                |    | 0歳児   | 1歳児 | 2歳児 | 3歳児 | 4・5歳児 |
| 令和 2 年         | 48 | 14    | 27  | 4   | 2   | 1     |
| 3              | 21 | 10    | 9   | 2   | -   | -     |
| 4              | 39 | 18    | 11  | 8   | 2   | -     |
| 公              |    |       |     |     |     |       |
| 立              |    |       |     |     |     |       |
| はくさん           | -  | -     | -   | -   | -   | -     |
| しんかわ           | -  | -     | -   | -   | -   | -     |
| はちまわ           | -  | -     | -   | -   | -   | -     |
| まちえさ           | 1  | 1     | -   | -   | -   | -     |
| ちゆうおう          | 2  | -     | 2   | -   | -   | -     |
| 公設民営           |    |       |     |     |     |       |
| ひばり            | 3  | 2     | 1   | -   | -   | -     |
| たきやま           | 2  | 2     | -   | -   | -   | -     |
| 上の原さくら         | 1  | 1     | -   | -   | -   | -     |
| 私              |    |       |     |     |     |       |
| 立              |    |       |     |     |     |       |
| 久留米みのり         | 3  | -     | 2   | -   | 1   | -     |
| あそか            | 4  | 2     | -   | 1   | 1   | -     |
| 滝山しおん          | 1  | 1     | -   | -   | -   | -     |
| 下里しおん          | -  | -     | -   | -   | -   | -     |
| くるみ            | 2  | 1     | 1   | -   | -   | -     |
| Nicot 東久留米     | 1  | 1     | -   | -   | -   | -     |
| かたばみ           | 2  | -     | 1   | 1   | -   | -     |
| わらべみなみ         | 2  | -     | -   | 2   | -   | -     |
| いちご            | -  | -     | -   | -   | -   | -     |
| 東久留米おひさま       | 2  | -     | -   | 2   | -   | -     |
| こでまり           | 4  | 3     | 1   | -   | -   | -     |
| トレジャーキッズひがしくるめ | -  | -     | -   | -   | -   | -     |
| わらべ東久留米        | 4  | 2     | -   | 2   | -   | -     |
| まなびの森保育園ひばりヶ丘  | 5  | 2     | 3   | -   | -   | -     |
| 管外             | -  | -     | -   | -   | -   | -     |

注1) しんかわ保育園は平成31年度から段階的に募集停止

注2) まなびの森保育園ひばりヶ丘は令和3年4月1日に開設

資料:子ども家庭部 子育て支援課

## (4) 児童に対する手当の受給者数及び医療費助成対象者数

(単位:人)

(各年度末現在)

| 年 度      | 児童扶養手当 | 児童手当  | 児童育成手当 | 乳幼児医療費助成 | 義務教育就学児医療費助成 | ひとり親医療費助成 |
|----------|--------|-------|--------|----------|--------------|-----------|
| 平成 29 年度 | 819    | 8,477 | 1,153  | 6,432    | 7,114        | 1,399     |
| 30       | 790    | 8,367 | 1,121  | 6,458    | 7,049        | 1,387     |
| 31       | 742    | 8,295 | 1,089  | 6,068    | 6,833        | 1,361     |
| 令和 2     | 722    | 8,234 | 1,082  | 5,968    | 6,871        | 1,297     |
| 3        | 677    | 8,245 | 1,059  | 5,921    | 7,076        | 1,259     |

資料:子ども家庭部 児童青少年課

## (5) 児童館利用者数

(単位:人)

| 年 度         | 総数      | 幼児     | 小学生    | 中学生    | 高校生   | 保護者    |
|-------------|---------|--------|--------|--------|-------|--------|
| 平成 31 年度    | 148,598 | 33,366 | 68,693 | 11,642 | 3,402 | 31,495 |
| 令和 2        | 60,555  | 17,888 | 18,786 | 6,088  | 1,669 | 16,124 |
| 3           | 74,168  | 22,067 | 26,241 | 5,144  | 978   | 19,738 |
| けやき児童館      | 21,096  | 7,020  | 6,944  | 785    | 75    | 6,272  |
| 中央児童館       | 13,384  | 3,960  | 4,048  | 1,405  | 360   | 3,611  |
| 子どもセンターあおぞら | 16,031  | 5,363  | 5,142  | 492    | 204   | 4,830  |
| 子どもセンターひばり  | 23,657  | 5,724  | 10,107 | 2,462  | 339   | 5,025  |

注) 高校生世代は、4児童館で利用可能

資料:子ども家庭部 児童青少年課

(6) 学童保育所入所児童数

(単位:人)

(令和4年4月1日現在)

| 学童保育所           | 定員  | 登録児童数 |     |     |     |     |    |    |  |
|-----------------|-----|-------|-----|-----|-----|-----|----|----|--|
|                 |     | 総数    | 1年  | 2年  | 3年  | 4年  | 5年 | 6年 |  |
| 総数              | 995 | 1,374 | 493 | 425 | 312 | 106 | 28 | 10 |  |
| 前沢第一(第一小学校敷地内)  | 70  | 79    | 27  | 21  | 24  | 5   | -  | 2  |  |
| 前沢第二(第一小学校敷地内)  | 30  | 37    | 15  | 17  | -   | 3   | 2  | -  |  |
| 新川第一(第二小学校敷地内)  | 60  | 80    | 23  | 19  | 18  | 14  | 4  | 2  |  |
| 新川第二(第二小学校敷地内)  | 60  | 82    | 23  | 20  | 19  | 13  | 6  | 1  |  |
| 中央第一(第三小学校北側隣接) | 50  | 70    | 24  | 23  | 13  | 9   | 1  | -  |  |
| 中央第二(第三小学校北側隣接) | 50  | 67    | 26  | 17  | 15  | 6   | 3  | -  |  |
| 南沢第一(第五小学校敷地内)  | 70  | 107   | 47  | 33  | 21  | 5   | 1  | -  |  |
| 南沢第二(第五小学校敷地内)  | 30  | 62    | 24  | 22  | 16  | -   | -  | -  |  |
| 金山(第六小学校敷地内)    | 60  | 99    | 35  | 28  | 23  | 9   | 4  | -  |  |
| 滝山第一(第七小学校敷地内)  | 70  | 110   | 43  | 37  | 24  | 5   | 1  | -  |  |
| 滝山第二(第七小学校敷地内)  | 40  | 44    | 18  | 16  | 10  | -   | -  | -  |  |
| くぬぎ第一(第九小学校敷地内) | 45  | 66    | 20  | 24  | 15  | 6   | 1  | -  |  |
| くぬぎ第二(第九小学校敷地内) | 45  | 63    | 14  | 30  | 12  | 6   | -  | 1  |  |
| 柳窪第一(第十小学校敷地内)  | 50  | 58    | 19  | 12  | 20  | 3   | 3  | 1  |  |
| 柳窪第二(第十小学校敷地内)  | 30  | 30    | 13  | 8   | 3   | 3   | -  | 3  |  |
| 小山(小山小学校敷地内)    | 60  | 95    | 34  | 29  | 23  | 9   | -  | -  |  |
| 神宝(神宝小学校敷地内)    | 45  | 70    | 20  | 21  | 21  | 6   | 2  | -  |  |
| 南町(南町小学校敷地内)    | 70  | 114   | 51  | 38  | 25  | -   | -  | -  |  |
| 本村(下里第二住宅内)     | 60  | 41    | 17  | 10  | 10  | 4   | -  | -  |  |

資料:子ども家庭部 児童青少年課

4 子育て総合相談状況

(1) 新規相談受付

(単位:人)

| 区分   | 平成29年度 | 平成30年度 | 平成31年度 | 令和2年度 | 令和3年度 |
|------|--------|--------|--------|-------|-------|
| 相談者数 | 338    | 365    | 371    | 430   | 469   |

資料:子ども家庭部 児童青少年課

(2) 相談内容別内訳

(単位:人)

| 区分       | 令和3年度 | 4月 | 5月 | 6月 | 7月 | 8月 | 9月 | 10月 | 11月 | 12月 | 1月 | 2月 | 3月 |
|----------|-------|----|----|----|----|----|----|-----|-----|-----|----|----|----|
| 総数       | 469   | 44 | 32 | 39 | 47 | 64 | 47 | 27  | 18  | 38  | 22 | 39 | 52 |
| 被虐待相談    | 256   | 29 | 19 | 18 | 24 | 24 | 30 | 18  | 8   | 20  | 13 | 25 | 28 |
| 養護相談     | 152   | 10 | 12 | 12 | 20 | 28 | 11 | 4   | 7   | 14  | 4  | 10 | 20 |
| 保健相談     | 8     | 1  | 1  | 2  | -  | -  | 1  | -   | -   | -   | -  | -  | 3  |
| 障害相談     | -     | -  | -  | -  | -  | -  | -  | -   | -   | -   | -  | -  | -  |
| 肢体不自由    | -     | -  | -  | -  | -  | -  | -  | -   | -   | -   | -  | -  | -  |
| 視聴覚      | -     | -  | -  | -  | -  | -  | -  | -   | -   | -   | -  | -  | -  |
| 言語発達障害等  | -     | -  | -  | -  | -  | -  | -  | -   | -   | -   | -  | -  | -  |
| 重症心身障害   | -     | -  | -  | -  | -  | -  | -  | -   | -   | -   | -  | -  | -  |
| 知的障害     | -     | -  | -  | -  | -  | -  | -  | -   | -   | -   | -  | -  | -  |
| 発達障害     | 11    | -  | -  | 2  | -  | 2  | 1  | 4   | -   | 1   | 1  | -  | -  |
| 非行相談     | -     | -  | -  | -  | -  | -  | -  | -   | -   | -   | -  | -  | -  |
| 虞犯行為等    | 2     | -  | -  | -  | -  | -  | 1  | -   | 1   | -   | -  | -  | -  |
| 触法行為等    | -     | -  | -  | -  | -  | -  | -  | -   | -   | -   | -  | -  | -  |
| 育成相談     | -     | -  | -  | -  | -  | -  | -  | -   | -   | -   | -  | -  | -  |
| 不登校      | 5     | -  | -  | 1  | -  | 1  | 1  | -   | 1   | -   | 1  | -  | -  |
| 性格・行動    | 4     | -  | -  | 1  | -  | -  | 1  | -   | -   | 1   | 1  | -  | -  |
| 育児・しつけ相談 | 18    | 2  | -  | 2  | 3  | 5  | -  | 1   | 1   | 1   | 1  | 1  | 1  |
| 適性相談     | -     | -  | -  | -  | -  | -  | -  | -   | -   | -   | -  | -  | -  |
| その他の相談   | 13    | 2  | -  | 1  | -  | 4  | 1  | -   | -   | 1   | 1  | 3  | -  |

資料:子ども家庭部 児童青少年課

## 5 母子福祉

### (1) 母子相談延べ件数

| 年 度      | 総 数 | 生活一般 | 児童関係 | 経済関係 | その他 |
|----------|-----|------|------|------|-----|
| 平成 31 年度 | 291 | 140  | 42   | 109  | -   |
| 令和 2     | 328 | 128  | 66   | 134  | -   |
| 3        | 296 | 138  | 45   | 113  | -   |

資料:子ども家庭部 児童青少年課

### (2) 母子生活支援施設入所状況

(各年10月1日現在)

| 区 分  | 平成30年 |     | 令和元年 |     | 令和2年 |     | 令和3年 |     | 令和4年 |     |
|------|-------|-----|------|-----|------|-----|------|-----|------|-----|
|      | 世帯数   | 人 員 | 世帯数  | 人 員 | 世帯数  | 人 員 | 世帯数  | 人 員 | 世帯数  | 人 員 |
| 入所者数 | 5     | 12  | 4    | 11  | 2    | 4   | 2    | 4   | 3    | 8   |

資料:子ども家庭部 児童青少年課

### (3) 母子福祉、女性福祉資金の貸付状況

(単位:千円)

| 種 別    | 平成29年度    |                 | 平成30年度     |               | 平成31年度    |               | 令和2年度     |                   | 令和3年度     |                   |
|--------|-----------|-----------------|------------|---------------|-----------|---------------|-----------|-------------------|-----------|-------------------|
|        | 件 数       | 金 額             | 件 数        | 金 額           | 件 数       | 金 額           | 件 数       | 金 額               | 件 数       | 金 額               |
| 総 数    | 96<br>(1) | 55,893<br>(594) | 111<br>(-) | 66,735<br>(-) | 80<br>(-) | 52,526<br>(-) | 74<br>(1) | 48,151<br>(1,068) | 66<br>(2) | 38,326<br>(2,370) |
| 事業開始資金 | -         | -               | -          | -             | -         | -             | -         | -                 | -         | -                 |
| 就職支度資金 | -         | -               | -          | -             | -         | -             | -         | -                 | -         | -                 |
| 技能習得資金 | 2         | 1,236           | 3          | 2,016         | -         | -             | 1         | 670               | 1         | 335               |
| 生活資金   | 1         | 480             | 1          | 480           | -         | -             | 1         | 700               | -         | -                 |
| 事業継続資金 | -         | -               | -          | -             | -         | -             | -         | -                 | -         | -                 |
| 住宅資金   | -         | -               | -          | -             | -         | -             | -         | -                 | -         | -                 |
| 医療介護資金 | -         | -               | 1          | 240           | -         | -             | -         | -                 | -         | -                 |
| 修学資金   | 83<br>(1) | 51,331<br>(594) | 89<br>(-)  | 59,315<br>(-) | 70<br>(-) | 48,206<br>(-) | 64<br>(1) | 44,131<br>(1,068) | 52<br>(2) | 31,914<br>(2,370) |
| 就学支度資金 | 10<br>(-) | 2,846<br>(-)    | 16<br>(-)  | 4,424<br>(-)  | 10<br>(-) | 4,320<br>(-)  | 8<br>(-)  | 2,650<br>(-)      | 13<br>(-) | 6,077<br>(-)      |
| 修業資金   | -         | -               | -          | -             | -         | -             | -         | -                 | -         | -                 |
| 転宅資金   | -         | -               | 1          | 260           | -         | -             | -         | -                 | -         | -                 |
| 結婚資金   | -         | -               | -          | -             | -         | -             | -         | -                 | -         | -                 |
| 児童扶養資金 | -         | -               | -          | -             | -         | -             | -         | -                 | -         | -                 |

注) 女性福祉資金貸付は( )に表記

資料:子ども家庭部 児童青少年課

### (4) 助産施設利用状況

(単位:件)

| 年 度      | 総 数 | 桜町病院 | 公立昭和病院 | そ の 他 |
|----------|-----|------|--------|-------|
| 平成 29 年度 | 5   | -    | 5      | -     |
| 30       | 2   | -    | 2      | -     |
| 31       | 6   | -    | 6      | -     |
| 令和 2     | 1   | -    | 1      | -     |
| 3        | -   | -    | -      | -     |

資料:子ども家庭部 児童青少年課

## 6 障 害 福 祉

### (1) 身体障害者手帳保持者障害別・等級別状況

(単位:人)

| 区 分                   | 総 数   | 1 級   | 2 級 | 3 級 | 4 級 | 5 級 | 6 級 |
|-----------------------|-------|-------|-----|-----|-----|-----|-----|
| 令和 2 年度               | 3,406 | 1,173 | 504 | 538 | 811 | 215 | 165 |
| 3                     | 3,352 | 1,131 | 497 | 514 | 812 | 230 | 168 |
| 4                     | 3,317 | 1,088 | 506 | 511 | 817 | 227 | 168 |
| 視 覚 障 害               | 215   | 67    | 65  | 18  | 23  | 33  | 9   |
| 聴 覚 又 は 平 衡 機 能 の 障 害 | 289   | 18    | 86  | 27  | 75  | -   | 83  |
| 音 声 又 は 言 語 機 能 の 障 害 | 75    | 1     | 4   | 42  | 28  | -   | -   |
| 肢 体 不 自 由             | 1,624 | 285   | 337 | 299 | 433 | 194 | 76  |
| 内 部 障 害               | 1,114 | 717   | 14  | 125 | 258 | -   | -   |

注) 障害区分は主たる障害で集計

資料:福祉保健部 障害福祉課

### (2) 身体障害者手帳の交付及び手帳保持者の異動状況

(単位:人)

| 区 分                   | 手帳交付数 |       |      | 転入数 | 返還数 |
|-----------------------|-------|-------|------|-----|-----|
|                       | 総 数   | 新規交付数 | 再交付数 |     |     |
| 平成 31 年度              | 420   | 233   | 187  | 47  | 155 |
| 令和 2                  | 405   | 221   | 184  | 69  | 255 |
| 3                     | 457   | 261   | 196  | 58  | 235 |
| 視 覚 障 害               | 35    | 26    | 9    | 4   | 13  |
| 聴 覚 又 は 平 衡 機 能 の 障 害 | 43    | 25    | 18   | 9   | 16  |
| 音 声 又 は 言 語 機 能 の 障 害 | 10    | 9     | 1    | 1   | 4   |
| 肢 体 不 自 由             | 171   | 92    | 79   | 27  | 79  |
| 内 部 障 害               | 198   | 109   | 89   | 17  | 123 |

資料:福祉保健部 障害福祉課

### (3) 年 齢 階 層 別、障 害 別

| 年齢階層別  | 総 数   | 肢 体 不 自 由 |     |     | 視 覚 障 害 | 聴 覚 ・ 平 衡 |
|--------|-------|-----------|-----|-----|---------|-----------|
|        |       | 体 幹       | 上 肢 | 下 肢 |         |           |
| 令和 2 年 | 3,406 | 277       | 527 | 889 | 212     | 289       |
| 3      | 3,364 | 267       | 516 | 868 | 212     | 291       |
| 4      | 3,317 | 253       | 504 | 867 | 215     | 289       |
| 5歳以下   | 16    | 4         | 1   | -   | -       | 3         |
| 6~17歳  | 38    | 9         | 4   | 7   | -       | 5         |
| 18~19歳 | 20    | 3         | 2   | 6   | 1       | 4         |
| 20~29歳 | 100   | 23        | 16  | 17  | 11      | 12        |
| 30~39歳 | 106   | 13        | 20  | 20  | 5       | 27        |
| 40~49歳 | 212   | 22        | 43  | 53  | 15      | 24        |
| 50~59歳 | 331   | 37        | 64  | 88  | 24      | 18        |
| 60~69歳 | 472   | 39        | 87  | 141 | 30      | 18        |
| 70~79歳 | 859   | 47        | 136 | 240 | 55      | 49        |
| 80~89歳 | 928   | 49        | 113 | 230 | 50      | 98        |
| 90歳以上  | 235   | 7         | 18  | 65  | 24      | 31        |

資料:福祉保健部 障害福祉課

## (4) 愛の手帳保持者程度別状況

(単位:人)

| 区 分     | 総 数   | 最重度(1度) | 重度(2度) | 中度(3度) | 軽度(4度) |
|---------|-------|---------|--------|--------|--------|
| 令和 2 年度 | 948   | 30      | 288    | 211    | 419    |
| 3       | 976   | 26      | 294    | 216    | 440    |
| 4       | 1,003 | 25      | 303    | 219    | 456    |
| 18歳 以上  | 785   | 25      | 247    | 163    | 350    |
| 18歳 未満  | 218   | -       | 56     | 56     | 106    |

資料:福祉保健部 障害福祉課

## (5) 精神障害者手帳保持者等級別状況

(単位:人)

(各年4月1日現在)

| 年 度     | 総 数   | 1 級 | 2 級 | 3 級 |
|---------|-------|-----|-----|-----|
| 令和 2 年度 | 1,238 | 75  | 692 | 471 |
| 3       | 1,344 | 77  | 750 | 517 |
| 4       | 1,414 | 74  | 812 | 528 |

資料:福祉保健部 障害福祉課

## (6) 手当等の支給状況

(単位:人)

(各年4月1日現在)

| 区 分     | 心身障害者<br>福祉手当 | 特別障害者<br>手当等 | 重度心身<br>障害者手当 | 特別児童<br>扶養手当 | 心身障害者<br>扶養共済<br>加入者 | 障害基礎<br>年金 |
|---------|---------------|--------------|---------------|--------------|----------------------|------------|
| 令和 2 年度 | 1,963         | 210          | 115           | 132          | 8                    | 987        |
| 3       | 1,990         | 212          | 112           | 139          | 10                   | 1,020      |
| 4       | 2,031         | 214          | 110           | 126          | 10                   | 1,028      |

注) 障害基礎年金は、国民年金法第30条の4・附則第25条に基づくものである

資料:福祉保健部 障害福祉課・保険年金課, 子ども家庭部 児童青少年課

## 身体障害児(者)数

(各年4月1日現在)

| 機 能 障 害 |     |     |     |       |     |     |     |
|---------|-----|-----|-----|-------|-----|-----|-----|
| 音 声     | 心 臓 | 呼吸器 | じん臓 | 直腸・膀胱 | 小 腸 | 免 疫 | 肝 臓 |
| 69      | 545 | 49  | 332 | 163   | 3   | 29  | 7   |
| 71      | 564 | 47  | 331 | 163   | 4   | 25  | 5   |
| 75      | 560 | 45  | 310 | 163   | 5   | 26  | 5   |
| -       | 4   | -   | -   | 3     | 1   | -   | -   |
| 2       | 8   | -   | -   | 2     | -   | -   | 1   |
| -       | 3   | 1   | -   | -     | -   | -   | -   |
| 4       | 9   | -   | 3   | 3     | -   | 2   | -   |
| 1       | 10  | -   | 2   | 3     | -   | 4   | 1   |
| 2       | 21  | -   | 20  | 3     | -   | 8   | 1   |
| 12      | 18  | 1   | 48  | 9     | 3   | 8   | 1   |
| 16      | 44  | 7   | 61  | 25    | 1   | 2   | 1   |
| 22      | 139 | 18  | 98  | 53    | -   | 2   | -   |
| 15      | 243 | 14  | 69  | 47    | -   | -   | -   |
| 1       | 61  | 4   | 9   | 15    | -   | -   | -   |

## (7) 更生医療の給付状況

| 年 度      | 総件数 | 入院件数 | 通院件数 |
|----------|-----|------|------|
| 平成 31 年度 | 82  | 8    | 74   |
| 令和 2     | 84  | 11   | 73   |
| 3        | 104 | 19   | 85   |

資料:福祉保健部 障害福祉課

## (8) さいわい福祉センター事業利用者数

(単位:人)

| 年 度      | 知的障害者訓練 | 身体障害者機能回復訓練 | 日中一時支援 | ショートステイ | 入浴サービス | 施設貸出  |
|----------|---------|-------------|--------|---------|--------|-------|
| 平成 31 年度 | 1,444   | 270         | 1,273  | 479     | 408    | 1,427 |
| 令和 2     | 1,483   | 148         | 980    | 353     | 346    | 587   |
| 3        | 1,343   | 193         | 1,309  | 551     | 345    | 917   |

注) 利用者数は、延べ人数

資料:福祉保健部 障害福祉課

## (9) わかくさ学園利用者数

(単位:人)

(各年4月1日現在)

| 年 度     | 利 用 者 数 |
|---------|---------|
| 令和 2 年度 | 32      |
| 3       | 31      |
| 4       | 32      |

資料:福祉保健部 障害福祉課(わかかくさ学園)

## (10) 障害者自立支援サービスの利用状況

(単位:人)

| サービスの種類               |            | 平成31年度 | 令和2年度 | 令和3年度 |
|-----------------------|------------|--------|-------|-------|
| 日<br>中<br>活<br>動<br>系 | 総 数        | 8,824  | 8,668 | 8,843 |
|                       | 生活介護       | 3,010  | 3,058 | 3,151 |
|                       | 自立訓練(機能訓練) | 24     | 27    | 41    |
|                       | 自立訓練(生活訓練) | 345    | 336   | 362   |
|                       | 就労移行支援     | 533    | 573   | 470   |
|                       | 就労継続支援A型   | 207    | 242   | 249   |
|                       | 就労継続支援B型   | 3,997  | 3,948 | 3,989 |
|                       | 就労定着支援     | 88     | 155   | 213   |
|                       | 短期入所       | 620    | 329   | 368   |
| 居<br>住<br>系           | 総 数        | 2,948  | 3,047 | 3,093 |
|                       | 共同生活援助     | 1,818  | 1,942 | 1,975 |
|                       | 施設入所支援     | 1,130  | 1,105 | 1,109 |
|                       | 自立生活援助     | -      | -     | 9     |
| 児<br>童<br>系           | 総 数        | 4,185  | 4,395 | 4,983 |
|                       | 児童発達支援     | 962    | 904   | 1,004 |
|                       | 放課後デイサービス  | 3,164  | 3,402 | 3,767 |
|                       | 保育所等訪問支援   | 59     | 89    | 212   |

注) 各年度の数値は、延べ人数

資料:福祉保健部 障害福祉課

## (11) 補装具費の給付状況

(単位:件)

| 年 度      | 総件数 | 新 規 給 付 | 補装具修理 | 児童福祉法に<br>基づく給付 | 児童福祉法に<br>基づく修理 |
|----------|-----|---------|-------|-----------------|-----------------|
| 平成 31 年度 | 236 | 97      | 102   | 25              | 12              |
| 令和 2     | 254 | 113     | 91    | 32              | 18              |
| 3        | 219 | 89      | 93    | 22              | 15              |

資料:福祉保健部 障害福祉課

## (12) 訪問系サービス事業(介護給付費居宅介護等)の利用状況

(単位:人)

| 年 度      | 居宅介護  | 重度訪問介護 | 行動援護 | 同行援護 |
|----------|-------|--------|------|------|
| 平成 31 年度 | 1,442 | 458    | 425  | 437  |
| 令和 2     | 1,538 | 417    | 397  | 388  |
| 3        | 1,622 | 453    | 437  | 387  |

注) 各年度の数値は、延べ人数

資料:福祉保健部 障害福祉課

## (13) 地域生活支援事業(移動支援)登録者数

(単位:人)

(各年4月1日現在)

| 年 度     | 身 体 障 害 者 | 知 的 障 害 者 | 精 神 障 害 者 |
|---------|-----------|-----------|-----------|
| 令和 2 年度 | 20        | 375       | 85        |
| 3       | 32        | 379       | 89        |
| 4       | 32        | 382       | 86        |

資料:福祉保健部 障害福祉課

## 7 シルバー人材センターの推移

(単位:人・千円)

| 年 度      | 登 録 者 数 |     |     | 請負件数  | 延べ作業員数  | 請負金額    |
|----------|---------|-----|-----|-------|---------|---------|
|          | 総数      | 男   | 女   |       |         |         |
| 平成 29 年度 | 1,303   | 720 | 583 | 6,856 | 125,709 | 538,104 |
| 30       | 1,282   | 721 | 561 | 6,413 | 120,018 | 527,288 |
| 31       | 1,253   | 706 | 547 | 5,909 | 116,170 | 500,583 |
| 令和 2     | 1,171   | 650 | 521 | 5,405 | 107,319 | 462,546 |
| 3        | 1,141   | 630 | 511 | 5,310 | 99,046  | 429,369 |

資料:シルバー人材センター

## 8 介護保険

### (1) 第1号被保険者数

(単位:人)

| 年 度      | 総 数    | 65歳以上75歳未満 | 75歳以上  | (再掲)<br>外国人被保険者 | (再掲)<br>住所地特例被保険者 |
|----------|--------|------------|--------|-----------------|-------------------|
| 平成 29 年度 | 32,788 | 15,533     | 17,255 | 93              | 291               |
| 30       | 33,024 | 15,146     | 17,878 | 104             | 313               |
| 令和 元     | 33,334 | 15,029     | 18,305 | 122             | 323               |
| 2        | 33,510 | 15,069     | 18,441 | 130             | 335               |
| 3        | 33,588 | 14,711     | 18,877 | 144             | 364               |

資料:福祉保健部 介護福祉課

### (2) 所得段階別第1号被保険者数

(単位:人)

| 年 度      | 総 数    | 第1段階  | 第2段階  | 第3段階  | 第4段階  | 第5段階  | 第6段階  | 第7段階  | 第8段階  | 第9段階 |
|----------|--------|-------|-------|-------|-------|-------|-------|-------|-------|------|
| 平成 29 年度 | 32,788 | 5,621 | 2,132 | 2,306 | 4,825 | 3,726 | 3,609 | 4,498 | 3,017 | 878  |
| 30       | 33,024 | 5,645 | 2,257 | 2,395 | 4,706 | 3,708 | 3,699 | 5,005 | 2,640 | 702  |
| 令和 元     | 33,334 | 5,669 | 2,395 | 2,509 | 4,594 | 3,721 | 3,813 | 5,032 | 2,619 | 728  |
| 2        | 33,510 | 5,754 | 2,496 | 2,549 | 4,426 | 3,781 | 3,834 | 5,065 | 2,588 | 733  |
| 3        | 33,588 | 5,775 | 2,606 | 2,641 | 4,200 | 3,893 | 3,822 | 5,425 | 2,551 | 937  |
| 年 度      | 第10段階  | 第11段階 | 第12段階 | 第13段階 | 第14段階 | 第15段階 |       |       |       |      |
| 平成 29 年度 | 985    | 455   | 736   | -     | -     | -     |       |       |       |      |
| 30       | 1,070  | 479   | 255   | 463   | -     | -     |       |       |       |      |
| 令和 元     | 1,074  | 457   | 262   | 461   | -     | -     |       |       |       |      |
| 2        | 1,118  | 451   | 267   | 448   | -     | -     |       |       |       |      |
| 3        | 562    | 284   | 194   | 262   | 279   | 157   |       |       |       |      |

注)平成30年度から第13段階、令和3年度から第14段階・第15段階が追加された。

資料:福祉保健部 介護福祉課

### (3) 支援・介護認定者数

(単位:人)

| 年 度      | 総 数   | 要支援1  | 要支援2 | 要介護1  | 要介護2 | 要介護3 | 要介護4 | 要介護5 |
|----------|-------|-------|------|-------|------|------|------|------|
| 平成 29 年度 | 5,663 | 869   | 778  | 1,467 | 827  | 682  | 586  | 454  |
| 30       | 6,048 | 1,020 | 824  | 1,578 | 881  | 689  | 601  | 455  |
| 令和 元     | 6,300 | 1,021 | 899  | 1,669 | 882  | 731  | 668  | 430  |
| 2        | 6,596 | 1,040 | 935  | 1,758 | 925  | 795  | 715  | 428  |
| 3        | 6,680 | 1,041 | 919  | 1,756 | 910  | 851  | 748  | 455  |

資料:福祉保健部 介護福祉課

### (4) 保険給付状況

(単位:件・円)

| 年 度      | 居宅サービス  |               | 施設サービス |               | 地域密着型サービス |               |
|----------|---------|---------------|--------|---------------|-----------|---------------|
|          | 件 数     | 金 額           | 件 数    | 金 額           | 件 数       | 金 額           |
| 平成 29 年度 | 77,952  | 3,214,112,184 | 9,251  | 2,397,713,502 | 7,399     | 864,067,499   |
| 30       | 83,685  | 3,399,021,131 | 9,518  | 2,520,424,380 | 7,756     | 894,083,647   |
| 令和 元     | 89,917  | 3,658,379,307 | 9,822  | 2,647,298,506 | 8,175     | 906,004,414   |
| 2        | 93,086  | 3,747,860,306 | 10,114 | 2,767,109,183 | 8,108     | 916,926,831   |
| 3        | 100,071 | 3,975,286,263 | 10,364 | 2,884,436,131 | 9,032     | 1,029,315,562 |

資料:福祉保健部 介護福祉課「東久留米市主要施策の成果説明書 財政指数表」

## 9 国民健康保険

### (1) 国民健康保険(公営)加入状況

| 年 度      | 世 帯 数  | 人 口     | 国民健康保険加入状況 |        |        |        | 年 間 平 均<br>被 保 険 者 数 |
|----------|--------|---------|------------|--------|--------|--------|----------------------|
|          |        |         | 加入世帯数      | 加入率(%) | 被保険者数  | 加入率(%) |                      |
| 平成 29 年度 | 53,883 | 116,869 | 17,425     | 32.3   | 27,220 | 23.3   | 28,053               |
| 30       | 54,399 | 116,719 | 16,933     | 31.1   | 26,085 | 22.3   | 26,738               |
| 令和 元     | 54,964 | 116,807 | 16,523     | 30.1   | 25,028 | 21.4   | 25,671               |
| 2        | 55,603 | 117,020 | 16,512     | 29.7   | 24,784 | 21.2   | 25,046               |
| 3        | 55,876 | 117,006 | 16,289     | 29.2   | 24,217 | 20.7   | 24,678               |

資料: 福祉保健部 保険年金課

### (2) 国民健康保険(公営)給付状況

| 区 分                        |                                 | 平成29年度        | 平成30年度        | 令和元年度         | 令和2年度         | 令和3年度         |            |
|----------------------------|---------------------------------|---------------|---------------|---------------|---------------|---------------|------------|
| 及療<br>び養<br>療給<br>養付<br>費費 | 件 数                             | 497,526       | 474,525       | 458,323       | 402,809       | 429,217       |            |
|                            | 金 額                             | 9,594,222,811 | 9,499,554,314 | 8,933,564,642 | 8,584,217,404 | 8,910,077,870 |            |
|                            | 保険者負担金                          | 7,014,871,866 | 6,947,288,876 | 6,537,175,344 | 6,298,705,408 | 6,546,732,832 |            |
|                            | 一部負担金                           | 2,224,069,461 | 2,243,734,944 | 2,115,186,037 | 2,020,869,216 | 2,069,922,107 |            |
|                            | 他法負担金                           | 355,281,484   | 308,530,494   | 281,203,261   | 264,642,780   | 293,422,931   |            |
| 療高<br>養費<br>額              | 件 数                             | 16,260        | 16,305        | 16,090        | 17,725        | 18,456        |            |
|                            | 金 額                             | 938,736,698   | 963,371,065   | 897,995,650   | 937,704,844   | 908,708,571   |            |
| そ<br>の<br>他<br>の<br>給<br>付 | 出<br>産<br>育<br>児<br>一<br>時<br>金 | 件 数           | 107           | 82            | 90            | 58            | 74         |
|                            |                                 | 金 額           | 44,892,000    | 34,376,000    | 37,704,000    | 24,312,000    | 30,851,905 |
|                            | 葬<br>祭<br>費                     | 件 数           | 155           | 156           | 142           | 128           | 150        |
|                            |                                 | 金 額           | 7,750,000     | 7,800,000     | 7,100,000     | 6,450,000     | 7,500,000  |
|                            | 手<br>傷<br>病<br>当<br>金           | 件 数           | -             | -             | -             | 4             | 8          |
|                            |                                 | 金 額           | -             | -             | -             | 139,126       | 947,079    |

資料: 福祉保健部 保険年金課

## 10 後期高齢者医療制度加入状況

| 年 度      | 総 人 口   | 被 保 険 者 数 | 加 入 率 (%) |
|----------|---------|-----------|-----------|
| 平成 29 年度 | 116,869 | 16,716    | 14.3      |
| 30       | 116,719 | 17,322    | 14.8      |
| 令和 元     | 116,807 | 17,707    | 15.2      |
| 2        | 117,020 | 17,807    | 15.2      |
| 3        | 117,006 | 18,223    | 15.6      |

資料: 福祉保健部 保険年金課

## 11 国民年金

## (1) 国民年金適用状況

(単位:件)

| 年 度      | 被 保 険 者 |                      |                 |       | 免 除 者 |       |                  |
|----------|---------|----------------------|-----------------|-------|-------|-------|------------------|
|          | 総 数     | 強 制 加 入<br>(第3号被保険者) | 任 意 加 入         |       | 総 数   | 法 定   | 申 請<br>(学生納付特例)  |
|          |         |                      | 20歳以上～<br>65歳未満 | 65歳以上 |       |       |                  |
| 平成 29 年度 | 24,305  | 24,052<br>(8,260)    | 250             | 3     | 5,907 | 1,364 | 4,543<br>(1,931) |
| 30       | 23,794  | 23,527<br>(8,082)    | 261             | 6     | 5,884 | 1,360 | 4,524<br>(1,964) |
| 令和 元     | 23,259  | 22,980<br>(7,867)    | 275             | 4     | 5,846 | 1,340 | 4,506<br>(1,845) |
| 2        | 23,182  | 22,911<br>(7,639)    | 269             | 2     | 5,868 | 1,373 | 4,495<br>(1,736) |
| 3        | 22,773  | 22,490<br>(7,430)    | 282             | 1     | 5,980 | 1,391 | 4,589<br>(1,723) |

資料:福祉保健部 保険年金課

## (2) 国民年金給付状況

(単位:件)

| 区 分             |             | 平成29年度 | 平成30年度 | 令和元年度  | 令和2年度  | 令和3年度  |
|-----------------|-------------|--------|--------|--------|--------|--------|
| 拠出年金受給者<br>(短期) | 総 数         | 571    | 590    | 593    | 594    | 603    |
|                 | 障 害 基 礎 年 金 | 399    | 410    | 420    | 433    | 436    |
|                 | 障 害 年 金     | 28     | 24     | 24     | 24     | 23     |
|                 | 遺 族 基 礎 年 金 | 137    | 146    | 140    | 125    | 133    |
|                 | 寡 婦 年 金     | 7      | 10     | 9      | 12     | 11     |
| 拠出年金受給者<br>(長期) | 総 数         | 30,486 | 30,814 | 31,120 | 31,319 | 31,353 |
|                 | 老 齡 基 礎 年 金 | 29,768 | 30,195 | 30,606 | 30,887 | 30,999 |
|                 | 老 齡 年 金     | 310    | 267    | 224    | 197    | 164    |
|                 | 通 算 老 齡 年 金 | 408    | 352    | 290    | 235    | 190    |
| 福祉受給者年金等        | 総 数         | 960    | 964    | 987    | 1,020  | 1,028  |
|                 | 老 齡 福 祉 年 金 | -      | -      | -      | -      | -      |
|                 | 障 害 年 金     | 960    | 964    | 987    | 1,020  | 1,028  |

資料:福祉保健部 保険年金課

## (3) 国民年金納付状況

(単位:月・件・%)

| 年 度      | 対 象 月 数 | 納 付 状 況 |         |       |
|----------|---------|---------|---------|-------|
|          |         | 月 数     | 前 納 件 数 | 納 付 率 |
| 平成 29 年度 | 123,781 | 82,347  | 11,796  | 66.5  |
| 30       | 119,120 | 81,490  | 11,735  | 68.4  |
| 令和 元     | 115,467 | 79,903  | 11,610  | 69.2  |
| 2        | 113,905 | 80,888  | 11,746  | 71.0  |
| 3        | 112,559 | 82,358  | 12,007  | 73.2  |

資料:福祉保健部 保険年金課

## 12 市民総合相談件数

| 区 分                 | 平成29年度 | 平成30年度 | 平成31年度 | 令和2年度 | 令和3年度 |
|---------------------|--------|--------|--------|-------|-------|
| 総 数                 | 630    | 646    | 659    | 513   | 654   |
| 相 続                 | 87     | 86     | 91     | 61    | 103   |
| 贈 与                 | 2      | 7      | 1      | 3     | 3     |
| 離 婚                 | 57     | 60     | 60     | 47    | 43    |
| 婚 姻 ・ 親 子           | 14     | 19     | 6      | 5     | 13    |
| 遺 言                 | 16     | 5      | 3      | 9     | 3     |
| 借 地 ・ 借 家           | 23     | 17     | 12     | 15    | 25    |
| 売 買 請 負 代 金         | 4      | 1      | 2      | 1     | 1     |
| 金 銭 貸 借             | 16     | 20     | 44     | 22    | 26    |
| 損 害 賠 償             | 24     | 25     | 34     | 25    | 28    |
| 土 地 家 屋 売 買         | 17     | 15     | 19     | 2     | 13    |
| 労 働                 | 6      | 14     | 10     | 6     | 4     |
| 建 築                 | 1      | 2      | 3      | 2     | 4     |
| 相 隣                 | 13     | 15     | 8      | 11    | 12    |
| 不 動 産               | 28     | 27     | 19     | 19    | 26    |
| 登 記                 | 60     | 58     | 60     | 43    | 57    |
| 表 示 登 記             | 13     | 12     | 15     | 10    | 13    |
| 人 権 相 談             | 8      | 14     | 9      | -     | -     |
| 税 務                 | 60     | 58     | 60     | 50    | 57    |
| 交 通 事 故             | 17     | 21     | 19     | 17    | 33    |
| 行 政                 | 3      | 9      | 5      | 5     | 2     |
| 相 続 ・ 暮 ら し の 手 続 き | 58     | 51     | 55     | 43    | 55    |
| 年 金 ・ 労 災 ・ 雇 用 保 険 | 19     | 21     | 51     | 39    | 36    |
| そ の 他               | 84     | 89     | 73     | 78    | 97    |

注) 令和2年度は新型コロナウイルス感染拡大のため4/8～6/10の相談会を休止した

資料:市民部 生活文化課

## 13 消費生活相談件数

|     | 平成29年度 | 平成30年度 | 平成31年度 | 令和2年度 | 令和3年度 |
|-----|--------|--------|--------|-------|-------|
| 件 数 | 763    | 1057   | 1,035  | 819   | 693   |

資料:市民部 生活文化課 (消費者センター)



## 7 保健・衛生・環境

## 1 医療関係施設数及び病床数

(各年6月1日現在)

| 年度       | 施設数 |    |       |       |     |     | 病床数 |     |      |     |     |    |       |     |
|----------|-----|----|-------|-------|-----|-----|-----|-----|------|-----|-----|----|-------|-----|
|          | 総数  | 病院 | 一般診療所 | 歯科診療所 | 助産所 | 施術所 | 総数  | 病院  | 病床内訳 |     |     |    | 一般診療所 | 助産所 |
|          |     |    |       |       |     |     |     |     | 一般   | 精神  | 感染症 | 療養 |       |     |
| 平成 29 年度 | 214 | 4  | 66    | 56    | 2   | 86  | 342 | 330 | 147  | 183 | -   | -  | 10    | 2   |
| 30       | 215 | 4  | 64    | 55    | 3   | 89  | 342 | 330 | 147  | 183 | -   | -  | 10    | 2   |
| 令和 元     | 222 | 4  | 65    | 56    | 3   | 94  | 360 | 330 | 147  | 183 | -   | -  | 29    | 1   |
| 2        | 219 | 4  | 66    | 57    | 3   | 89  | 360 | 330 | 147  | 183 | -   | -  | 29    | 1   |
| 3        | 219 | 4  | 70    | 55    | 3   | 87  | 360 | 330 | 147  | 183 | -   | -  | 29    | 1   |

注) 病床のない医療関係施設を除く

資料:東京都 多摩小平保健所「事業概要」

## 2 定期予防接種実施状況

(単位:人)

| 年度       | 総数     | 三種混合 | ポリオ | 麻しん | 麻しん・風しん混合 | 風しん | 日本脳炎  | インフルエンザ | ジフテリア・破傷風 | B C G |
|----------|--------|------|-----|-----|-----------|-----|-------|---------|-----------|-------|
| 平成 29 年度 | 35,241 | -    | 26  | -   | 1,712     | -   | 4,043 | 11,072  | 830       | 825   |
| 30       | 34,608 | -    | 7   | -   | 1,753     | -   | 4,262 | 11,469  | 669       | 809   |
| 31       | 33,407 | -    | 3   | -   | 1,656     | -   | 3,971 | 12,552  | 634       | 717   |
| 令和 2     | 40,461 | -    | 1   | -   | 1,725     | -   | 3,863 | 19,390  | 783       | 777   |
| 3        | 32,998 | -    | -   | -   | 1,637     | -   | 1,977 | 14,834  | 662       | 707   |

| 年度       | 四種混合  | ヒブ    | 小児用肺炎球菌 | 子宮頸がん予防 | 水痘    | 成人用肺炎球菌 | B型肝炎  | ロタワクチン | 風しん第5期 |
|----------|-------|-------|---------|---------|-------|---------|-------|--------|--------|
| 平成 29 年度 | 3,417 | 3,387 | 3,391   | 3       | 1,694 | 2,277   | 2,564 | -      | -      |
| 30       | 3,279 | 3,154 | 3,157   | 13      | 1,691 | 2,027   | 2,318 | -      | -      |
| 31       | 3,108 | 2,974 | 3,083   | 37      | 1,530 | 857     | 2,285 | -      | 236    |
| 令和 2     | 3,067 | 3,035 | 2,931   | 216     | 1,586 | 941     | 2,146 | 616    | 253    |
| 3        | 2,801 | 2,757 | 2,753   | 454     | 1,451 | 907     | 2,058 | 1,422  | 167    |

注1) 平成31年4月より風しん第5期が追加された

注2) 令和2年10月よりロタワクチンが追加された

資料:福祉保健部 健康課

## 3 がん検診受診状況

(単位:人)

| 年度       | 総数     | 胃がん | 子宮頸がん | 乳がん   | 肺がん | 大腸がん   |
|----------|--------|-----|-------|-------|-----|--------|
| 平成 29 年度 | 18,610 | 922 | 1,810 | 2,020 | 468 | 13,390 |
| 30       | 18,358 | 868 | 1,885 | 2,234 | 405 | 12,966 |
| 31       | 17,900 | 840 | 1,802 | 2,241 | 420 | 12,597 |
| 令和 2     | 15,934 | 703 | 1,532 | 1,796 | 337 | 11,566 |
| 3        | 16,725 | 715 | 1,698 | 2,212 | 354 | 11,746 |

資料:福祉保健部 健康課

## 4 主要死因別死亡者数

(単位:人)

(各年10月1日現在)

| 年次      | 総数    | 結核 | 悪性新生物 | 糖尿病 | 高血圧性疾患 | 心疾患 | 脳血管疾患 | 肺炎 | 肝疾患 | 腎不全 | 老衰  | 不慮の事故 | 自殺 | その他 |
|---------|-------|----|-------|-----|--------|-----|-------|----|-----|-----|-----|-------|----|-----|
| 平成 28 年 | 1,045 | 2  | 339   | 13  | 8      | 149 | 73    | 88 | 15  | 9   | 71  | 18    | 11 | 249 |
| 29      | 1,068 | 2  | 328   | 11  | 7      | 157 | 81    | 67 | 15  | 15  | 71  | 25    | 17 | 272 |
| 30      | 1,149 | 2  | 351   | 19  | 7      | 184 | 87    | 67 | 21  | 20  | 68  | 22    | 18 | 283 |
| 令和 元    | 1,219 | 4  | 373   | 19  | 9      | 180 | 105   | 80 | 16  | 27  | 77  | 20    | 21 | 288 |
| 2       | 1,291 | -  | 379   | 13  | 5      | 234 | 103   | 64 | 22  | 22  | 116 | 32    | 13 | 288 |

資料:東京都 多摩小平保健所 「事業概要」

## 5 乳幼児及び健康診査受診状況

(単位:人)

| 年度       | 乳 幼 児 |      |      |          |     | 健康診査   |
|----------|-------|------|------|----------|-----|--------|
|          | 4 か月  | 6 か月 | 9 か月 | 1 歳 6 か月 | 3 歳 |        |
| 平成 29 年度 | 803   | 788  | 799  | 881      | 929 | 19,444 |
| 30       | 785   | 770  | 762  | 855      | 933 | 19,409 |
| 31       | 705   | 746  | 731  | 782      | 862 | 19,234 |
| 令和 2     | 607   | 722  | 709  | 778      | 675 | 17,718 |
| 3        | 680   | 672  | 666  | 813      | 861 | 18,213 |

資料:福祉保健部 健康課

## 6 環境・食品衛生関係施設数

(各年3月31日現在)

| 年度       | 環境衛生関係施設数 |     |        |        |       |     |     |     | 食品衛生関係施設数 |     |       |       |       |      |       |     |
|----------|-----------|-----|--------|--------|-------|-----|-----|-----|-----------|-----|-------|-------|-------|------|-------|-----|
|          | 理容所       | 美容所 | グクリーニ所 | 公衆浴場   | ・ホテ ル | 興行場 | プール | その他 | 飲食店       | 喫茶店 | 菓子製造業 | 乳類販売業 | 食肉販売業 | 販魚売業 | 氷雪販売業 | その他 |
| 平成 29 年度 | 53        | 107 | 61     | 12(10) | 2     | 1   | 28  | 448 | 641       | 84  | 142   | 158   | 103   | 100  | 1     | 51  |
| 30       | 51        | 112 | 61     | 13(11) | 2     | 1   | 28  | 440 | 647       | 76  | 142   | 164   | 102   | 100  | 1     | 48  |
| 令和 元     | 47        | 108 | 59     | 12(10) | 2     | 1   | 28  | 411 | 654       | 77  | 141   | 160   | 102   | 99   | 1     | 52  |
| 2        | 44        | 110 | 58     | 12(10) | 2     | 1   | 27  | 406 | 628       | 78  | 140   | 155   | 104   | 96   | 1     | 51  |
| 3        | 44        | 111 | 58     | 12(10) | 2     | 1   | 28  | 400 | 549       | 59  | 125   | 155   | 100   | 90   | 1     | 36  |

注) 公衆浴場の( )内数値は、普通公衆浴場以外を示す

資料:東京都 多摩小平保健所 「事業概要」

## 7 し尿収集処理状況

| 年度       | 総世帯数   | 対象世帯数 | 収集日数 | 収集量<br>(kℓ) | 一日平均<br>収集量<br>(kℓ) | 施設<br>処理量<br>(kℓ) | 一世帯当たり<br>排出量<br>(kℓ) |
|----------|--------|-------|------|-------------|---------------------|-------------------|-----------------------|
| 平成 29 年度 | 53,641 | 46    | 178  | 168         | 0.94                | 168               | 3.65                  |
| 30       | 54,114 | 34    | 165  | 153         | 0.93                | 153               | 4.50                  |
| 31       | 54,750 | 29    | 73   | 143         | 1.96                | 143               | 4.93                  |
| 令和 2     | 55,313 | 25    | 62   | 146         | 2.35                | 146               | 5.84                  |
| 3        | 55,789 | 18    | 50   | 105         | 2.10                | 105               | 5.83                  |

注) 世帯数については、各年10月1日現在で外国人登録世帯を含む

資料:環境安全部 ごみ対策課

## 8 ごみ収集処理及び資源物回収状況

### (1) ごみの収集

| 年度       | 総世帯数   | 収集日数      | 総収集量   | 市 収 集 量 |        |       |      |       |      | 持込    | 1世帯<br>当たり<br>排 出 量<br>(kg) |
|----------|--------|-----------|--------|---------|--------|-------|------|-------|------|-------|-----------------------------|
|          |        |           |        | 計       | 可燃ごみ   | 不燃ごみ  | 粗大ごみ | 資源ごみ  | 有害ごみ |       |                             |
|          |        |           |        | (t)     | (t)    | (t)   | (t)  | (t)   | (t)  | (t)   |                             |
| 平成 29 年度 | 53,641 | 259 (259) | 29,384 | 24,069  | 15,029 | 2,138 | 93   | 6,768 | 41   | 5,315 | 448.7                       |
| 30       | 54,114 | 256 (205) | 28,242 | 22,412  | 13,847 | 1,683 | 95   | 6,750 | 37   | 5,830 | 414.2                       |
| 31       | 54,750 | 257 (206) | 29,419 | 22,891  | 14,082 | 1,775 | 96   | 6,900 | 38   | 6,528 | 418.1                       |
| 令和 2     | 55,313 | 258 (206) | 30,287 | 24,057  | 14,493 | 2,089 | 109  | 7,328 | 38   | 6,230 | 434.9                       |
| 3        | 55,789 | 259 (210) | 29,993 | 23,460  | 14,217 | 1,803 | 114  | 7,288 | 38   | 6,533 | 420.5                       |

注1) 世帯数については、10月1日現在の人口(外国人登録世帯含む)

注2) ( )内数値は、収集日数のうち資源物の収集日数

注3) 1世帯当たり排出量＝市収集量の計／総世帯数

資料:環境安全部 ごみ対策課

### (2) ごみの処理

(単位:t・%)

| 年度       | 総収集量   | 処 理 方 法 |      |        |      |
|----------|--------|---------|------|--------|------|
|          |        | 焼 却     | 比 率  | 資 源 化  | 比 率  |
| 平成 29 年度 | 29,384 | 20,169  | 68.6 | 9,848  | 33.5 |
| 30       | 28,242 | 19,463  | 68.9 | 9,607  | 34.0 |
| 31       | 29,419 | 22,091  | 75.1 | 9,902  | 33.7 |
| 令和 2     | 30,287 | 22,419  | 74.0 | 10,475 | 34.6 |
| 3        | 29,993 | 22,190  | 74.0 | 7,595  | 25.3 |

注) 資源化量＝資源ごみからの資源化量＋収集後資源化量(エコセメント化量等)。資源集団回収分は含まない

資料:環境安全部 ごみ対策課

### (3) 資源物の集団回収

(単位:kg)

| 年度       | 合 計       | 紙 類       | 布 類     | そ の 他  |
|----------|-----------|-----------|---------|--------|
| 平成 29 年度 | 2,894,716 | 2,764,428 | 101,671 | 28,617 |
| 30       | 2,719,940 | 2,592,814 | 99,082  | 28,044 |
| 31       | 2,674,874 | 2,540,661 | 106,491 | 27,722 |
| 令和 2     | 2,560,565 | 2,431,035 | 101,218 | 28,312 |
| 3        | 2,229,982 | 2,104,507 | 95,548  | 29,927 |

資料:環境安全部 ごみ対策課

## 9 公害の種類別苦情件数

| 年 度      | 総 数 | 大気汚染 |     | 水質汚濁 | 土壌汚染 | 騒 音 | 振 動 | 地盤沈下 | 悪 臭 | 典型7<br>公害<br>以外計 |
|----------|-----|------|-----|------|------|-----|-----|------|-----|------------------|
|          |     | ばい煙  | 粉じん |      |      |     |     |      |     |                  |
| 平成 29 年度 | 347 | 41   | 3   | 10   | -    | 34  | 5   | 3    | 4   | 247              |
| 30       | 425 | 44   | 3   | 7    | 1    | 41  | 9   | -    | 9   | 311              |
| 31       | 412 | 30   | 3   | 2    | 1    | 32  | 4   | -    | 7   | 333              |
| 令和 2     | 520 | 45   | -   | 8    | -    | 46  | 4   | -    | 4   | 413              |
| 3        | 680 | 49   | 3   | 9    | 1    | 70  | 3   | -    | 10  | 535              |

資料:環境安全部 環境政策課

## 10 河川底質汚泥調査結果

(測定日:令和4年8月24日)

| 河 川 名                         | 黒目川         | 落合川          | 立野川   | 環 境 基 準       | 暫 定 除 去 基 準 |
|-------------------------------|-------------|--------------|-------|---------------|-------------|
| 測定地点名                         | 小平排水<br>合流点 | 西武鉄道<br>ガード下 | 小 沢 橋 |               |             |
| 測定時刻                          | 12:30       | 11:51        | 12:40 |               |             |
| 総水銀<br>(mg/kg-dry)            | 0.02        | 0.03         | 0.06  | -             | 25ppm       |
| PCB<br>(mg/kg-dry)            | 0.01        | 0.01         | <0.01 | -             | 10ppm       |
| ダイオキシン類<br>(pg-TEQ/g-<br>dry) | 4.7         | 3.1          | 2.5   | 150pg-TEQ/g以下 | -           |
| 含水率<br>(%)                    | 18.2        | 30.8         | 23.8  | -             | -           |

資料:環境安全部 環境政策課

## 11 河川の水質状況

(単位:mg/ℓ)

| 測定地点             |                     | 年度             | 水素イオン<br>濃度(PH) | 溶存酸素量<br>(DO) | 生物化学的<br>酸素要求量<br>(BOD) | 浮遊物質<br>量(SS) | 陰イオン<br>界面活性剤<br>(MBAS) |       |
|------------------|---------------------|----------------|-----------------|---------------|-------------------------|---------------|-------------------------|-------|
| 荒川<br>流域・<br>黒目川 | 天神橋<br>(黒目川上流)      | 平成 31 年        | 7.2             | 8.7           | <0.5                    | 2.0           | 0.03                    |       |
|                  |                     | 令和 2           | 6.6             | 7.1           | <0.5                    | 8.5           | 0.03                    |       |
|                  |                     | 3              | 6.6             | 8.7           | 0.7                     | <1.0          | <0.02                   |       |
|                  | 都大橋下流<br>(西妻川合流)    | 平成 31 年        | 7.4             | 8.4           | <0.5                    | 5.0           | 0.03                    |       |
|                  |                     | 令和 2           | 7.1             | 8.7           | <0.5                    | 7.0           | 0.04                    |       |
|                  |                     | 3              | 7.1             | 8.5           | 0.6                     | 5.3           | <0.02                   |       |
|                  | 平成橋<br>(出水川合流)      | 平成 31 年        | 7.3             | 8.5           | <0.5                    | 5.0           | 0.03                    |       |
|                  |                     | 令和 2           | 7.3             | 8.6           | <0.5                    | 5.6           | 0.03                    |       |
|                  |                     | 3              | 7.1             | 8.6           | 1.0                     | 5.0           | <0.02                   |       |
|                  | 曲橋<br>(小平排水<br>合流点) | 平成 31 年        | 7.8             | 10.5          | 0.5                     | 3.0           | 1.02                    |       |
|                  |                     | 令和 2           | 7.8             | 12.2          | 0.6                     | 2.6           | 0.02                    |       |
|                  |                     | 3              | 7.5             | 10.8          | 1.0                     | 1.6           | <0.02                   |       |
|                  | 神宝大橋<br>(埼玉県境)      | 平成 31 年        | 7.8             | 10.3          | <0.5                    | 3.0           | 0.04                    |       |
|                  |                     | 令和 2           | 7.9             | 11.1          | 0.6                     | 5.0           | 0.03                    |       |
|                  |                     | 3              | 7.5             | 10.1          | 0.8                     | 1.6           | <0.02                   |       |
|                  | 荒川<br>流域・<br>落合川    | 神明橋<br>(落合川上流) | 平成 31 年         | 7.0           | 8.9                     | <0.5          | 4.0                     | 0.04  |
|                  |                     |                | 令和 2            | 6.8           | 8.6                     | <0.5          | 8.0                     | 0.03  |
|                  |                     |                | 3               | 6.6           | 8.6                     | 0.7           | 1.6                     | <0.02 |
| 毘沙門橋<br>(上流)     |                     | 平成 31 年        | 7.2             | 9.3           | <0.5                    | 5.0           | 0.04                    |       |
|                  |                     | 令和 2           | 7.1             | 9.1           | <0.5                    | 5.0           | 0.03                    |       |
|                  |                     | 3              | 6.8             | 9.5           | 0.6                     | 2.0           | <0.02                   |       |
| 毘沙門橋<br>(下流)     |                     | 平成 31 年        | 7.3             | 9.6           | <0.5                    | 5.0           | 0.04                    |       |
|                  |                     | 令和 2           | 7.1             | 9.1           | <0.5                    | 2.3           | 0.03                    |       |
|                  |                     | 3              | 6.9             | 9.7           | 0.7                     | 2.3           | <0.02                   |       |
| 西武鉄道<br>ガード下     |                     | 平成 31 年        | 7.5             | 9.8           | <0.5                    | 4.0           | 0.04                    |       |
|                  |                     | 令和 2           | 7.2             | 9.5           | <0.5                    | 5.0           | 0.03                    |       |
|                  |                     | 3              | 7.0             | 9.8           | 0.6                     | 3.3           | <0.02                   |       |
| 下谷橋上流<br>(立野川合流) |                     | 平成 31 年        | 7.5             | 10.3          | 3.0                     | 4.0           | 0.04                    |       |
|                  |                     | 令和 2           | 7.5             | 10.1          | 0.7                     | 3.0           | 0.04                    |       |
|                  |                     | 3              | 7.2             | 10.4          | 0.8                     | 1.6           | <0.02                   |       |
| 下谷橋<br>(弁天川合流)   |                     | 平成 31 年        | 7.5             | 10.2          | <0.5                    | 5.0           | 0.04                    |       |
|                  |                     | 令和 2           | 7.5             | 10.5          | 0.6                     | 4.6           | 0.04                    |       |
|                  |                     | 3              | 7.1             | 9.7           | 0.7                     | 2.6           | <0.02                   |       |
| 立野川              | 平成 31 年             | 7.2            | 9.1             | <0.5          | 4.0                     | 0.04          |                         |       |
|                  | 令和 2                | 7.1            | 10.1            | 0.9           | 2.0                     | 0.04          |                         |       |
|                  | 3                   | 6.8            | 9.8             | 0.7           | 2.6                     | <0.02         |                         |       |

注) 数値は、年間平均値であるが、定量下限値以下の場合には定量下限値を採用し平均値を算出している

資料:環境安全部 環境政策課

## 12 地下水揚水量(1日平均)調査

(単位: m<sup>3</sup>/日)

| 種 別   |     | 平成29年度 | 平成30年度 | 平成31年度 | 令和2年度 | 令和3年度 |
|-------|-----|--------|--------|--------|-------|-------|
| 工 場   | 施設数 | 10     | 10     | 10     | 10    | 10    |
|       | 揚水量 | 3,351  | 3,543  | 3,402  | 3,208 | 3,144 |
| 指定作業所 | 施設数 | 6      | 8      | 9      | 9     | 8     |
|       | 揚水量 | 43     | 66     | 225    | 143   | 136   |
| そ の 他 | 施設数 | 22     | 25     | 26     | 23    | 26    |
|       | 揚水量 | 550    | 1,474  | 1,932  | 2,529 | 1,930 |
| 揚水量合計 |     | 3,944  | 5,084  | 5,559  | 5,880 | 5,210 |

資料: 環境安全部 環境政策課

## 13 道路交通騒音調査

| 番号 | 調 査 地 点<br>(路線名)    | 測定開始年月日<br>測定終了年月日 | 区 分 | 交 通 量 (10分当たり) |        | 等価騒音レベル<br>(dB) | 振動レベル<br>(dB) |
|----|---------------------|--------------------|-----|----------------|--------|-----------------|---------------|
|    |                     |                    |     | 上り (台)         | 下り (台) |                 |               |
| 1  | 滝山3-11番先<br>(新青梅街道) | 令和4年3月16日          | 昼間  | 148            | 172    | 72              | 50            |
|    |                     | 令和4年3月17日          | 夜間  | 41             | 30     | 68              | 46            |
| 2  | 野火止1-1番先<br>(小金井街道) | 令和4年3月16日          | 昼間  | 70             | 65     | 68              | 47            |
|    |                     | 令和4年3月17日          | 夜間  | 32             | 30     | 66              | 45            |
| 3  | 滝山6-1番先<br>(新小金井街道) | 令和4年3月16日          | 昼間  | 75             | 71     | 64              | 47            |
|    |                     | 令和4年3月17日          | 夜間  | 28             | 19     | 63              | 46            |
| 4  | 南沢5-19番先<br>(所沢街道)  | 令和4年3月16日          | 昼間  | 58             | 70     | 67              | 52            |
|    |                     | 令和4年3月17日          | 夜間  | 42             | 23     | 64              | 49            |

注1) 等価騒音・振動レベル測定時間帯 … 昼間は午前6時～午後10時の間を、夜間は午後10時～翌午前6時の間を示す

注2) 交通量観測時間帯 … 昼間は午前10時～11時と午後3時～4時及び午後7時～8時の間、夜間は午後11時～12時と翌午前5時～6時の間を示す

注3) 交通量観測は、大型車・小型車・二輪車(自転車を除く)を対象とし、数値は観測時間帯の平均通過車両数

資料: 環境安全部 環境政策課

## 14 自動車騒音常時監視

| 道路名<br>(通称名)  | 評価区間起点  | 評価区間終点   | 車線数 | 区間延長<br>(km) |
|---------------|---------|----------|-----|--------------|
| 府中清瀬線         | 滝山4-11  | 野火止3丁目20 | 2   | 2.2          |
| 前沢保谷線         | 中央町2丁目6 | 浅間町3-8-9 | 2   | 0.9          |
| 東久留米市<br>停車場線 | 東本町1    | 本町3丁目3   | 2   | 0.4          |
| 合計            |         |          |     | 3.5          |

| 道路名<br>(通称名)  | 調査地点    | 用途地域             | 車線数 | 昼 間          |             |    | 夜 間          |             |    |
|---------------|---------|------------------|-----|--------------|-------------|----|--------------|-------------|----|
|               |         |                  |     | 環境基準<br>(dB) | 測定値<br>(dB) | 評価 | 環境基準<br>(dB) | 測定値<br>(dB) | 評価 |
| 府中清瀬線         | 下里1-11  | 第2種住居地域          | 2   | 70           | 65          | ○  | 65           | 63          | ○  |
| 前沢保谷線         | 中央町1-11 | 第1種住居地域          | 2   |              | 62          | ○  |              | 57          | ○  |
| 東久留米市<br>停車場線 | 新川町1-9  | 第2種中高層住居<br>専用地域 | 2   |              | 63          | ○  |              | 58          | ○  |

| 道路名<br>(通称名)  | 昼 間         |            |            | 夜 間         |            |            |
|---------------|-------------|------------|------------|-------------|------------|------------|
|               | 達成戸数<br>(戸) | 全戸数<br>(戸) | 達成率<br>(%) | 達成戸数<br>(戸) | 全戸数<br>(戸) | 達成率<br>(%) |
| 府中清瀬線         | 981         | 995        | 98.6       | 879         | 995        | 88.3       |
| 前沢保谷線         | 296         | 296        | 100.00     | 296         | 296        | 100.0      |
| 東久留米市<br>停車場線 | 534         | 534        | 100.0      | 534         | 534        | 100.0      |

注1) 測定日時は、令和3年12月15日午後0時～令和3年12月16日午後0時

注2) 昼間とは午前6時～午後10時の間を、夜間とは午後10時～翌午前6時の間を示す

注3) 評価の欄の○印は、環境基準を満たしていることを示している

資料: 環境安全部 環境政策課

## 8 土木・建築・住宅

## 1 都市計画街路(計画決定)の状況

(単位:m)

(令和4年4月1日現在)

| 街路番号<br>(区分・規模・番号) | 街路名称     | 起 点     | 終 点               | 主たる<br>経過地 | 幅員         | 延長               | 摘 要                |
|--------------------|----------|---------|-------------------|------------|------------|------------------|--------------------|
| 3・4・4              | 新青梅街道線   | 柳 窪 三丁目 | 柳 窪 三丁目           | 柳 窪        | 18         | 1,740            | 完成                 |
| 3・4・5              | 久留米東村山線  | 前 沢 五丁目 | 柳 窪 五丁目           | 滝 山        | 16         | 2,370            | 完成                 |
| 3・4・7              | 府中清瀬線    | 滝 山 五丁目 | 野火止 三丁目           | 下 里        | 18         | 2,300            | 完成                 |
| 3・4・11             | 保谷東村山線   | 南 町 一丁目 | 下 里 六丁目           | 滝 山        | 16         | 3,800            | 完成                 |
| 3・4・12             | 田無久留米線   | 南 沢 五丁目 | 小 山 五丁目           | 中央町        | 16         | 2,820            | 一部完成               |
| 3・4・13             | 練馬東村山線   | 学園町 二丁目 | 小 山 三丁目           | 本 町        | 16         | 2,700            | 一部完成               |
| 3・4・14             | 保谷秋津線    | 浅間町 三丁目 | 氷川台 二丁目           | 新川町        | 16         | 2,100            |                    |
| 3・4・15の1           | 新東京所沢線   | 浅間町 二丁目 | 氷川台 二丁目           | 神宝町        | 18         | 1,380            |                    |
| 3・4・18             | 新小金井久留米線 | 南 町 二丁目 | 埼玉県新座市<br>栗 原 一丁目 | 南 沢        | 16<br>20.5 | 3,650<br>うち(390) | 一部完成<br>立体交差区間     |
| 3・4・19             | 小金井久留米線  | 前 沢 四丁目 | 本 町 一丁目           | 中央町        | 16<br>18   | 2,930<br>うち(320) | 完成<br>西口広場(4,840㎡) |
| 3・4・20             | 東久留米駅神山線 | 新川町 一丁目 | 神宝町 二丁目           | 大門町        | 16<br>18   | 1,400<br>うち(270) | 完成<br>東口広場(3,480㎡) |
| 3・4・21             | 小平久留米線   | 柳 窪 三丁目 | 氷川台 二丁目           | 下 里        | 16         | 5,670            | 一部完成               |
| 3・4・22             | 萩山野火止線   | 下 里 六丁目 | 下 里 六丁目           | 下 里        | 16         | -                | 東村山市所管             |

注) 昭和37年7月26日建設省告示第1777号による

資料:都市建設部 道路計画課

## 2 種類別道路の延長と面積

(単位:m・㎡)

(各年4月1日現在)

| 年 次     | 総 数     |           | 主要地方道  |         | 一 般 都 道 |         | 市 道     |           |
|---------|---------|-----------|--------|---------|---------|---------|---------|-----------|
|         | 延長      | 面積        | 延長     | 面積      | 延長      | 面積      | 延長      | 面積        |
| 平成 29 年 | 251,333 | 1,567,360 | 13,151 | 174,243 | 7,168   | 80,724  | 231,014 | 1,312,393 |
| 30      | 253,432 | 1,604,306 | 13,713 | 186,068 | 8,327   | 100,016 | 231,392 | 1,318,222 |
| 31      | 255,698 | 1,637,667 | 13,713 | 186,068 | 6,836   | 83,577  | 235,149 | 1,368,022 |
| 令和 2    | 255,938 | 1,642,005 | 13,713 | 186,068 | 6,836   | 83,577  | 235,389 | 1,372,360 |
| 3       | 257,239 | 1,661,110 | 13,713 | 186,068 | 7,679   | 97,255  | 235,847 | 1,377,787 |

資料:東京都統計年鑑

## 3 橋の延長及び面積

(単位:m・㎡)

(各年4月1日現在)

| 年 次     | 鋼 橋 及 び コ ン ク リ ー ト 橋 |        |          |
|---------|-----------------------|--------|----------|
|         | 橋 数                   | 延長     | 面積       |
| 平成 30 年 | 55                    | 640.83 | 3,715.38 |
| 31      | 55                    | 640.83 | 3,715.38 |
| 令和 2    | 55                    | 640.83 | 3,715.38 |
| 3       | 55                    | 640.83 | 3,715.38 |
| 4       | 56                    | 643.63 | 3,729.49 |

資料:都市建設部 管理課

## 4 道路の舗装状況

(単位:m・㎡)

(各年4月1日現在)

| 年次       |    | 平成29年     | 平成30年     | 平成31年     | 令和2年      | 令和3年      |
|----------|----|-----------|-----------|-----------|-----------|-----------|
| 総数       | 延長 | 251,333   | 253,432   | 255,698   | 255,938   | 257,239   |
|          | 面積 | 1,567,360 | 1,604,306 | 1,637,667 | 1,642,005 | 1,661,110 |
| コンクリート   | 延長 | 3,431     | 3,431     | 3,583     | 3,587     | 3,586     |
|          | 面積 | 56,218    | 59,351    | 52,908    | 52,922    | 56,008    |
| 高級アスファルト | 延長 | 27,561    | 29,305    | 32,505    | 32,505    | 33,653    |
|          | 面積 | 239,625   | 256,270   | 289,089   | 289,089   | 297,726   |
| ブロック     | 延長 | 212       | 212       | 212       | 212       | 321       |
|          | 面積 | 6,664     | 8,767     | 12,687    | 12,687    | 13,378    |
| コンクリート平板 | 延長 | 167       | 167       | 167       | 167       | 167       |
|          | 面積 | 5,093     | 6,329     | 5,592     | 5,592     | 5,592     |
| 簡易       | 延長 | 208,564   | 208,956   | 208,349   | 208,782   | 208,944   |
|          | 面積 | 1,198,132 | 1,207,801 | 1,214,609 | 1,218,346 | 1,224,538 |
| 砂利       | 延長 | 11,398    | 11,361    | 10,883    | 10,685    | 10,568    |
|          | 面積 | 27,371    | 27,305    | 26,378    | 25,769    | 25,544    |
| その他の面積   |    | 34,257    | 38,483    | 36,404    | 37,600    | 38,324    |

資料:東京都統計年鑑

## 5 幅員別道路の延長及び面積

(単位:m・㎡)

(各年4月1日現在)

| 年次  |         | 平成29年     | 平成30年     | 平成31年     | 令和2年      | 令和3年      |
|-----|---------|-----------|-----------|-----------|-----------|-----------|
| 総数  | 延長      | 251,333   | 253,432   | 255,698   | 255,938   | 257,239   |
|     | 面積      | 1,567,360 | 1,604,306 | 1,637,667 | 1,642,005 | 1,661,110 |
| 規格  | 総数      | 189,334   | 199,412   | 202,556   | 203,396   | 205,067   |
|     | 面積      | 1,381,153 | 1,441,257 | 1,477,074 | 1,483,072 | 1,503,022 |
| 改良  | 19.5m以上 | 125       | 73        | 73        | 73        | 73        |
|     | 面積      | 5,281     | 3,852     | 3,852     | 3,852     | 3,852     |
| 済   | 13.0m以上 | 281       | 212       | 212       | 212       | 212       |
|     | 面積      | 5,418     | 4,312     | 4,312     | 4,312     | 4,313     |
| 未改良 | 5.5m以上  | 41,482    | 40,347    | 42,558    | 42,560    | 43,661    |
|     | 面積      | 536,746   | 539,373   | 569,863   | 569,872   | 585,946   |
| 未改良 | 5.5m未満  | 147,446   | 158,780   | 159,713   | 160,551   | 161,121   |
|     | 面積      | 833,708   | 893,720   | 899,047   | 905,036   | 908,911   |
| 未改良 | 総数      | 61,999    | 54,020    | 53,142    | 52,542    | 52,172    |
|     | 面積      | 186,207   | 163,049   | 160,593   | 158,933   | 158,088   |
| 未改良 | 5.5m以上  | 427       | 69        | 69        | 69        | 69        |
|     | 面積      | 8,425     | 5,159     | 5,159     | 5,159     | 5,159     |
| 未改良 | 3.5m以上  | 1,289     | 1,311     | 1,268     | 1,268     | 1,260     |
|     | 面積      | 6,573     | 6,697     | 6,422     | 6,423     | 6,384     |
| 未改良 | 3.5m未満  | 60,283    | 52,640    | 51,805    | 51,205    | 50,843    |
|     | 面積      | 171,209   | 151,193   | 149,012   | 147,351   | 146,545   |

資料:東京都統計年鑑

## 6 構造別着工建築物

(単位:戸・㎡)

| 年次              |      | 平成28年  | 平成29年  | 平成30年   | 平成31・令和元年 | 令和2年   |
|-----------------|------|--------|--------|---------|-----------|--------|
| 総数              | 棟数   | 509    | 823    | 523     | 662       | 593    |
|                 | 総床面積 | 57,743 | 87,956 | 114,900 | 78,694    | 61,798 |
| 木造              | 棟数   | 457    | 750    | 442     | 602       | 537    |
|                 | 総床面積 | 47,312 | 73,840 | 43,231  | 60,064    | 53,104 |
| 鉄骨鉄筋<br>コンクリート造 | 棟数   | -      | -      | -       | -         | -      |
|                 | 総床面積 | -      | -      | -       | -         | -      |
| 鉄筋コンクリート造       | 棟数   | 2      | 3      | 14      | 6         | 1      |
|                 | 総床面積 | 1,134  | 2,680  | 26,704  | 1,695     | 911    |
| 鉄骨造             | 棟数   | 50     | 70     | 67      | 54        | 54     |
|                 | 総床面積 | 9,297  | 11,436 | 44,965  | 16,935    | 7,772  |
| コンクリート<br>ブロック造 | 棟数   | -      | -      | -       | -         | -      |
|                 | 総床面積 | -      | -      | -       | -         | -      |
| その他             | 棟数   | -      | -      | -       | -         | 1      |
|                 | 総床面積 | -      | -      | -       | -         | 11     |

資料:東京都統計年鑑

## 7 着工住宅数

(単位:戸・㎡)

| 年次   |      | 平成28年  | 平成29年  | 平成30年  | 平成31・令和元年 | 令和2年   |        |
|------|------|--------|--------|--------|-----------|--------|--------|
| 総数   | 戸数   | 615    | 969    | 677    | 764       | 651    |        |
|      | 総床面積 | 49,925 | 80,970 | 57,019 | 64,840    | 56,890 |        |
| 新設   | 総数   | 戸数     | 610    | 954    | 663       | 753    | 648    |
|      |      | 総床面積   | 49,836 | 80,642 | 56,359    | 64,525 | 56,850 |
| 持家   | 戸数   | 153    | 239    | 161    | 215       | 151    |        |
|      | 総床面積 | 15,840 | 24,665 | 16,370 | 23,281    | 15,243 |        |
| 貸家   | 戸数   | 166    | 208    | 132    | 138       | 94     |        |
|      | 総床面積 | 7,371  | 10,018 | 6,425  | 5,786     | 4,118  |        |
| 給与住宅 | 戸数   | -      | 2      | 1      | 1         | 1      |        |
|      | 総床面積 | -      | 135    | 176    | 112       | 83     |        |
| 分譲住宅 | 戸数   | 291    | 505    | 369    | 399       | 402    |        |
|      | 総床面積 | 26,625 | 45,824 | 33,388 | 35,346    | 37,406 |        |
| その他  | 戸数   | 5      | 15     | 14     | 11        | 3      |        |
|      | 総床面積 | 89     | 328    | 660    | 315       | 40     |        |

資料:東京都統計年鑑

## 8 公共賃貸住宅戸数

(単位:戸)

| 年度       | 総数    | 都営住宅  | 福祉住宅等 | 都民住宅 |     | 市営住宅 |     | 高齢者向け<br>優良賃貸住宅 |     | 公社一般<br>賃貸住宅 | 都市機構<br>賃貸住宅 |
|----------|-------|-------|-------|------|-----|------|-----|-----------------|-----|--------------|--------------|
|          |       |       |       | 都施行  | その他 | 市営   | その他 | 都施行             | 市施行 |              |              |
| 平成28年度   | 7,775 | 2,609 | -     | 9    | 29  | -    | 1   | 22              | 46  | 2,865        | 2,194        |
| 29       | 7,689 | 2,594 | -     | 9    | 16  | -    | 1   | 22              | 46  | 2,865        | 2,136        |
| 30       | 7,661 | 2,582 | -     | 9    | -   | -    | 1   | 22              | 46  | 2,865        | 2,136        |
| 平成31・令和元 | 7,661 | 2,582 | -     | 9    | -   | -    | 1   | 22              | 46  | 2,865        | 2,136        |
| 2        | 7,646 | 2,567 | -     | 9    | -   | -    | 1   | 22              | 46  | 2,865        | 2,136        |

資料:東京都統計年鑑

## 9 公営住宅等の建設状況

(令和5年1月1日現在)

| 住 宅 名             | 主な所在地    | 管理者  | 戸数    | 構 造                                 | 入 居 年      |
|-------------------|----------|------|-------|-------------------------------------|------------|
| グリーンヒルズ東久留米       | 上の原一・二丁目 | (UR) | 1,016 | 鉄筋コンクリート 8～10階建                     | 平成17・19・22 |
| 都営東久留米氷川台一丁目アパート  | 氷川台一丁目   | (都住) | 68    | 鉄筋コンクリート 3階建                        | 平成10       |
| 都営東久留米氷川台二丁目アパート  | 氷川台二丁目   | (都住) | 68    | 鉄筋コンクリート 3階建                        | 平成11       |
| 都営大門町二丁目アパート      | 大門町二丁目   | (都住) | 444   | 鉄筋コンクリート 4階建<br>鉄骨鉄筋コンクリート 8・9・12階建 | 平成7・11     |
| ひばりが丘パークヒルズ       | ひばりが丘団地  | (UR) | 635   | 鉄筋コンクリート 5～12階建                     | 平成16・19～22 |
| 都営東久留米幸町一丁目アパート   | 幸町一丁目    | (都住) | 360   | 鉄筋コンクリート 4～5階建                      | 平成15～18    |
| 都営東久留米中央町一丁目アパート  | 中央町一丁目   | (都住) | 108   | 鉄筋コンクリート 4階建                        | 平成11       |
| 都営東久留米中央町二丁目アパート  | 中央町二丁目   | (都住) | 248   | 鉄筋コンクリート 3～5階建                      | 平成15・16    |
| 都営前沢二丁目アパート       | 前沢二丁目    | (都住) | 183   | 鉄筋コンクリート 3～4階建                      | 平成6・8      |
| 都営東久留米南町一丁目アパート   | 南町一丁目    | (都住) | 332   | 鉄筋コンクリート 6～7階建                      | 平成25・28    |
| 都営東久留米南町一丁目第2アパート | 南町一丁目    | (都住) | 172   | 鉄筋コンクリート 7～8階建                      | 平成23       |
| 滝山(賃貸)            | 滝山六丁目    | (UR) | 1,060 | 鉄筋コンクリート 5階建                        | 昭和43・44    |
| 滝山東               | 滝山六丁目    | (UR) | 36    | 鉄筋コンクリート 5階建                        | 昭和62       |
| 久留米西              | 下里四丁目    | (公社) | 1,942 | 鉄筋コンクリート 5階建                        | 昭和44・46    |
| 久留米下里             | 下里七丁目    | (公社) | 683   | 鉄筋コンクリート 4～5階建                      | 昭和48・49    |
| 都営柳窪一丁目アパート       | 柳窪一丁目    | (都住) | 63    | 鉄筋コンクリート 3階建                        | 平成8        |
| 都営柳窪三丁目アパート       | 柳窪三丁目    | (都住) | 95    | 鉄筋コンクリート 3階建                        | 平成9        |
| 都営野火止二丁目アパート      | 野火止二丁目   | (都住) | 48    | 鉄筋コンクリート 3階建                        | 平成10       |
| 下里第二              | 野火止三丁目   | (公社) | 240   | 鉄筋コンクリート 5階建                        | 昭和57       |
| 都営東久留米八幡町一丁目アパート  | 八幡町一丁目   | (都住) | 160   | 鉄筋コンクリート 6階建                        | 平成10       |
| 都営八幡町第1アパート       | 八幡町二丁目   | (都住) | 270   | 鉄筋コンクリート 5階建                        | 昭和50       |
| 都営東久留米八幡町第3アパート   | 八幡町二丁目   | (都住) | 16    | 鉄筋コンクリート 3階建                        | 昭和53       |

注) (都住) = 東京都住宅政策本部、(公社) = 東京都住宅供給公社、(UR) = 都市再生機構

資料:都市建設部 都市計画課

## 10 用途地域及び日影規制値別の状況

(令和5年1月1日現在)

| 用途地域               | 面積<br>(ha) | 百分率<br>(%) | 建蔽率 | 容積率 | 高度地区 | 日影規制               |              |                            |                        |                     |            |            |         |       |      |       |         |
|--------------------|------------|------------|-----|-----|------|--------------------|--------------|----------------------------|------------------------|---------------------|------------|------------|---------|-------|------|-------|---------|
|                    |            |            |     |     |      | 日影が規制される建築物        | 規制値の種類別      | 規制される日影時間                  |                        | 測定水平面<br>〔か平均の地盤高さ〕 | 面積<br>(ha) | 百分率<br>(%) |         |       |      |       |         |
|                    |            |            |     |     |      |                    |              | 敷地境界線からの水平距離が5mを超え10m以内の範囲 | 敷地境界線からの水平距離が10mを超える範囲 |                     |            |            |         |       |      |       |         |
| 第一種低層住居専用地域        | 810.2      | 62.7       | 30  | 50  | 第1種  | 又軒はの高さが3階7mを超える建築物 | (一)          | 3時間以上                      | 2時間以上                  | 1.5m                | 9.0        | 0.7        |         |       |      |       |         |
|                    |            |            | 30  | 60  |      |                    |              |                            |                        |                     | 77.2       | 6.0        |         |       |      |       |         |
|                    |            |            | 40  | 80  |      |                    |              |                            |                        |                     | 641.3      | 49.6       |         |       |      |       |         |
|                    |            |            | 50  | 100 |      |                    |              |                            |                        |                     | 12.0       | 0.9        |         |       |      |       |         |
|                    |            |            | 60  | 150 |      |                    |              |                            |                        |                     | 70.7       | 5.5        |         |       |      |       |         |
| 第二種低層住居専用地域        | 4.0        | 0.3        | 40  | 80  | 第1種  | 又軒はの高さが3階7mを超える建築物 | (一)          | 3時間以上                      | 2時間以上                  | 1.5m                | 2.1        | 0.2        |         |       |      |       |         |
|                    |            |            | 50  | 100 |      |                    |              |                            |                        |                     | 1.9        | 0.1        |         |       |      |       |         |
| 第一種中高層住居専用地域       | 204.0      | 15.8       | 40  | 100 | 第1種  | 高さ10mを超える建築物       | (一)          | 3時間以上                      | 2時間以上                  | 4m                  | 12.7       | 1.0        |         |       |      |       |         |
|                    |            |            | 60  | 200 |      |                    |              |                            |                        |                     | 29.2       | 2.3        |         |       |      |       |         |
|                    |            |            | 60  | 200 |      |                    |              |                            |                        |                     | 162.1      | 12.5       |         |       |      |       |         |
| 第二種中高層住居専用地域       | 103.2      | 8.0        | 60  | 200 | 第2種  | 高さ10mを超える建築物       | (一)          | 3時間以上                      | 2時間以上                  | 4m                  | 103.2      | 8.0        |         |       |      |       |         |
| 第一種住居地域            | 10.9       | 0.8        | 60  | 200 | 第2種  |                    |              |                            |                        |                     | (一)        | 4時間以上      | 2.5時間以上 | 6.5m  | 10.3 | 0.8   |         |
|                    |            |            | 60  | 300 | 第3種  |                    |              |                            |                        |                     |            |            |         |       | (二)  | 5時間以上 | 3時間以上   |
| 第二種住居地域            | 31.3       | 2.4        | 60  | 200 | 第2種  | 高さ10mを超える建築物       | (一)          | 4時間以上                      | 2.5時間以上                | 4m                  | 31.3       | 2.4        |         |       |      |       |         |
| 準住居地域              | 13.5       | 1.0        | 60  | 200 | 第2種  |                    |              |                            |                        |                     | (一)        | 4時間以上      | 2.5時間以上 | 4m    | 13.5 | 1.0   |         |
|                    |            |            | 60  | 150 | 第2種  |                    |              |                            |                        |                     |            |            |         |       | (一)  | 4時間以上 | 2.5時間以上 |
| 近隣商業地域             | 38.9       | 3.0        | 60  | 200 |      | 第2種                | 高さ10mを超える建築物 | (一)                        | 4時間以上                  | 2.5時間以上             | 4m         | 4.2        | 0.3     |       |      |       |         |
|                    |            |            | 80  | 200 | 第3種  |                    |              |                            |                        |                     |            | (二)        | 5時間以上   | 3時間以上 | 6.5m | 15.5  | 1.2     |
|                    |            |            | 80  | 300 |      |                    |              |                            |                        |                     |            |            |         |       |      | 13.1  | 1.0     |
| 準工業地域<br>(含特別工業地区) | 65.2       | 5.0        | 60  | 200 | 第1種  | 高さ10mを超える建築物       | (一)          | 4時間以上                      | 2.5時間以上                | 4m                  | 5.7        | 0.4        |         |       |      |       |         |
|                    |            |            | 60  | 200 | 第2種  |                    |              |                            |                        |                     | 59.5       | 4.6        |         |       |      |       |         |
| 商業地域               | 10.8       | 0.8        | 80  | 400 | 指定なし |                    |              |                            |                        |                     | 規制対象外      |            |         |       | 10.8 | 0.8   |         |

注) 日影時間は、冬至の真太陽時午前8時から午後4時までの間で測定する

資料: 都市建設部 都市計画課

## 11 高度地区の面積の状況

(令和5年1月1日現在)

| 区 分     | 面 積 (ha) | 百 分 率 (%) |
|---------|----------|-----------|
| 第1種高度地区 | 861.8    | 66.7      |
| 第2種高度地区 | 405.7    | 31.4      |
| 第3種高度地区 | 13.7     | 1.1       |
| 無指定地区   | 10.8     | 0.8       |

資料:都市建設部 都市計画課

## 12 防火・準防火地域面積の状況

(令和5年1月1日現在)

| 区 分   | 面 積 (ha) | 百 分 率 (%) |
|-------|----------|-----------|
| 防火地域  | 16.9     | 1.3       |
| 準防火地域 | 539.8    | 41.8      |
| 無指定地域 | 735.3    | 56.9      |

資料:都市建設部 都市計画課

## 13 特別用途地区の指定状況

(令和5年1月1日現在)

| 区 分    | 面 積 (ha) |
|--------|----------|
| 特別工業地区 | 5.7      |

資料:都市建設部 都市計画課

## 14 生産緑地地区の指定状況

(令和5年1月1日現在)

| 区 分    | 面 積 (ha) |
|--------|----------|
| 生産緑地地区 | 127.67   |

資料:都市建設部 都市計画課

## 15 児童遊園の状況

(単位:㎡)

(令和5年1月1日現在)

| 名 称   | 所在地      | 面 積      | 施設の概要               |
|-------|----------|----------|---------------------|
| 弥生台遊園 | 弥生 1-1   | 568.46   | ブランコ、築山、スベリ台、ベンチ、鉄棒 |
| 小山台遊園 | 氷川台 2-12 | 211.10   | 砂場、ジャングルジム、鉄棒、ラグタン  |
| 野火止遊園 | 野火止 2-11 | 1,093.80 | ブランコ、スベリ台           |
| 浅間遊園  | 浅間町 2-2  | 611.94   | 谷川渡り、築山、ベンチ         |
| 合 計   |          | 2,485.30 |                     |

資料:環境安全部 環境政策課

## 16 公園の

(単位:㎡)

| 名 称            | 所在地      | 面積         | 施 設 の 概 要   |
|----------------|----------|------------|---|
| 市が管理している公園     | 148 か所   | 209,211.68 |   |
| (都計) 白山公園      | 滝山7-24   | 49,539.00  | ブランコ、野球場、トイレ、ベンチ、四阿、水飲み                             |
| (都計) 竹林公園      | 南沢1-7    | 6,103.64   | テラス、ベンチ、野外卓、スツール、広場、トイレ、水飲み                         |
| (都計) 氷川台公園     | 氷川台1-20  | 661.26     | ブランコ、スプリング遊具、パーゴラ                                   |
| (都計) 小山台遺跡公園   | 小山1-10   | 4,399.37   | ベンチ、四阿、トイレ、野外卓、住居跡、水飲み                              |
| (都計) 神山堂阪公園    | 神宝町2-10  | 4,376.57   | ブランコ、鉄棒、複合遊具、ロッキング遊具、トイレ、ベンチ、水飲み、テニスコート             |
| (都計) 向山緑地公園    | 南沢3-16   | 3,868.43   | 小型複合遊具  |
| (都計) 西口中央公園    | 本町1-12   | 3,049.23   | 複合遊具、鉄棒、砂場、四阿、ベンチ、トイレ、水飲み                           |
| (都計) 西口北公園     | 本町3-12   | 1,000.65   | 複合遊具、四阿、水飲み、ベンチ                                     |
| (都計) 稲荷塚公園     | 新川町1-4   | 347.44     | ブランコ、ベンチ、パーゴラ、水飲み、レストバー                             |
| (都計) 下谷公園      | 大門町2-14  | 2,148.40   | ベンチ、野外卓   |
| (都計) たての緑地     | 学園町2-1外  | 8,850.80   | ベンチ   |
| (都) 滝山公園       | 滝山2-4    | 26,334.00  | ブランコ、ロープウェイ、登り棒、すべり台、砂場、野球場、テニスコート、トイレ、ベンチ、水飲み、スツール |
| (都) ひまわり公園     | 滝山5-16   | 2,412.00   | ブランコ、砂場、すべり台、健康器具、ベンチ                               |
| (都) すみれ公園      | 滝山5-31   | 1,950.00   | ブランコ、砂場、鉄棒、スプリング遊具、すべり台、ベンチ、スツール                    |
| (都) すいせん公園     | 滝山7-6    | 1,830.00   | ブランコ、すべり台、ロッキング遊具、鉄棒、砂場、ジャングルジム、ベンチ、ラクダ             |
| (都) あやめ公園      | 滝山1-11   | 1,860.00   | ブランコ、砂場、すべり台、健康器具、ベンチ、水飲み、スツール                      |
| (都) あじさい公園     | 滝山3-7    | 2,278.00   | ブランコ、ロッキング遊具、鉄棒、砂場、すべり台、ベンチ                         |
| (都) さつき公園      | 前沢5-21   | 1,953.00   | ブランコ、ロッキング遊具、砂場、スプリング遊具、すべり台、ベンチ                    |
| (都) つばき公園      | 前沢4-17   | 1,856.00   | ブランコ、スプリング遊具、砂場、ジャングルジム、すべり台、ベンチ、スツール               |
| (都) 前沢南公園      | 前沢5-3    | 1,349.45   | ブランコ、すべり台、ジャングルジム、鉄棒、砂場、ジャングルジム、雲梯、ロッキング遊具、ベンチ、パーゴラ |
| (都) 下里公園       | 下里7-8    | 3,916.16   | ブランコ、すべり台、砂場、鉄棒、ベンチ、スツール                            |
| (都) 八幡東公園      | 下里1-3    | 1,211.62   | ブランコ、砂場、プレイウォール、健康器具、パーゴラ、ベンチ                       |
| (都) 八幡西公園      | 下里1-4    | 1,635.90   | 閉鎖中   |
| (都) 白山第二公園     | 下里2-7    | 581.03     | ジャングルジム、ベンチ   |
| (都) 神明山公園      | 中央町3-9外  | 828.06     | 砂場、鉄棒、ベンチ、池、パーゴラ                                    |
| (都) 滝山第二公園     | 滝山4-2    | 912.76     | 鉄棒、すべり台、野外卓、ベンチ、スツール                                |
| (都) 下里本邑遺跡公園   | 野火止3-4   | 8,184.96   | 丸太ステップ、ベンチ、トイレ、野外卓、四阿、資料館、住居跡、水飲み、スツール              |
| (都) 八幡南公園      | 八幡町3-11  | 212.37     | 鉄棒、砂場、ベンチ   |
| (都) 南町公園       | 南町3-9    | 1,650.25   | ベンチ   |
| (都) 北原公園       | 柳窪5-5    | 3,220.44   | 四阿、野外卓、スツール   |
| (都) 小山れんげ公園    | 小山2-1    | 914.12     | 四阿、ベンチ  |
| (都) 東口中央公園     | 新川町1-10  | 1,565.99   | 複合遊具、シーソー、砂場、健康器具、ベンチ、パーゴラ、トイレ、水飲み                  |
| (都) 東口南公園      | 新川町1-2   | 308.36     | ベンチ、レストバー、スツール、水飲み                                  |
| (都) しもさとふれあい公園 | 下里1-13   | 2,064.50   | のぼり棒、肋木、鉄棒、バスケットゴール、サッカーゴール、ベンチ                     |
| (都) 南沢水辺公園     | 南沢3-4    | 2,655.28   | トイレ、水飲み、ベンチ   |
| (都) 落合川水生公園    | 中央町1-5   | 1,186.87   | ベンチ、池   |
| (都) ともだち公園     | ひばりが丘団地8 | 1,495.93   | すべり台、健康器具、ベンチ、スツール、水飲み                              |
| (都) ひばりが丘団地南公園 | ひばりが丘団地5 | 3,077.05   | 複合遊具、ロッキング遊具、鉄棒、健康器具、水飲み、防災トイレ(スツール)、ベンチ、野外卓        |

注) (都計)=都市計画公園及び緑地、(都)=都市公園及び緑地、(都機)=都市再生機構、(東)=東京都住宅供給公社  
資料:環境安全部 環境政策課・東京都建設局公園緑地部 管理課

## 状況

(令和5年1月1日現在)

| 名称              | 所在地      | 面積       | 施設の概要                        |
|-----------------|----------|----------|------------------------------|
| (都) ひばりが丘東けやき公園 | ひばりが丘団地7 | 1,363.74 | ベンチ                          |
| (都) 浅間第1緑地      | 浅間町2-17  | 269.56   |                              |
| (都) 南沢第1緑地      | 南沢4-7    | 202.98   | 鉄棒、すべり台、ベンチ                  |
| (都) 中央第1緑地      | 中央町3-23  | 333.94   | 砂場、ベンチ                       |
| (都) 八幡第1緑地      | 八幡町3-16  | 124.02   |                              |
| (都) 下里第1緑地      | 下里3-11   | 150.87   | 砂場、ベンチ                       |
| (都) 下里第2緑地      | 下里5-15   | 235.67   | すべり台、ベンチ                     |
| (都) 滝山第1緑地      | 滝山4-10   | 74.56    | ベンチ                          |
| (都) 滝山第2緑地      | 滝山5-4    | 124.01   |                              |
| (都) 弥生第1緑地      | 弥生1-5    | 225.89   | ブランコ、鉄棒、ベンチ                  |
| (都) 前沢第1緑地      | 前沢3-11   | 703.36   | 砂場、鉄棒、すべり台、野外卓、水飲み           |
| (都) 柳窪第1緑地      | 柳窪2-15   | 124.34   | 水飲み                          |
| (都) 浅間第3緑地      | 浅間町1-5   | 193.76   | スプリング遊具、パーゴラ、ベンチ             |
| (都) 南沢第4緑地      | 南沢4-7    | 203.25   | ロッキング遊具、ベンチ、パーゴラ             |
| (都) 南沢第5緑地      | 南沢3-13   | 101.88   | ベンチ                          |
| (都) 小山第3緑地      | 小山3-1    | 621.48   | 平均台、すべり台、丸太ステップ、ベンチ、水飲み      |
| (都) 小山第4緑地      | 小山5-11   | 517.41   | ロッキング遊具、ベンチ                  |
| (都) 大門第1緑地      | 大門町2-5   | 445.07   | ブランコ、鉄棒、ロッキング遊具、ベンチ          |
| (都) 前沢第2緑地      | 前沢1-4    | 344.53   | ブランコ、ベンチ                     |
| (都) 下里第3緑地      | 下里2-1    | 161.33   | ベンチ                          |
| (都) 下里第4緑地      | 下里5-12   | 120.11   | ベンチ                          |
| (都) 八幡第3緑地      | 八幡町2-11  | 320.44   | ベンチ、水飲み                      |
| (都) 幸第1緑地       | 幸町1-5    | 209.87   |                              |
| (都) 柳窪第2緑地      | 柳窪2-14   | 160.00   | ブランコ、砂場、ベンチ                  |
| (都) 南沢第2緑地      | 南沢2-13   | 349.84   | ベンチ                          |
| (都) 柳窪第3緑地      | 柳窪4-13   | 145.38   | ロッキング遊具                      |
| (都) 八幡第2緑地      | 八幡町3-13  | 343.70   | ブランコ、ベンチ                     |
| (都) 柳窪第4緑地      | 柳窪2-6    | 201.06   | ブランコ、砂場、ベンチ                  |
| (都) 本町第1緑地      | 本町2-3    | 98.63    | 鉄棒、ベンチ                       |
| (都) 浅間第2緑地      | 浅間町1-7   | 336.02   | 鉄棒、砂場、パーゴラ、ベンチ               |
| (都) 学園第1緑地      | 学園町1-2   | 438.81   | 複合遊具、鉄棒、砂場、パーゴラ、ベンチ、水飲み      |
| (都) 南町第1緑地      | 南町3-8    | 406.11   | すべり台、鉄棒、砂場、ベンチ、パーゴラ、水飲み、スツール |
| (都) 弥生第2緑地      | 弥生1-6    | 203.60   | ブランコ、砂場、ベンチ、水飲み              |
| (都) 小山第1緑地      | 小山4-2    | 219.12   | 砂場、ベンチ、パーゴラ、水飲み              |
| (都) 南町第2緑地      | 南町1-2    | 98.72    | 鉄棒、ベンチ                       |
| (都) 下里第5緑地      | 下里2-13   | 190.29   | すべり台、砂場、ベンチ、パーゴラ             |
| (都) 中央第2緑地      | 中央町5-7   | 182.41   | 砂場、ベンチ、パーゴラ                  |
| (都) 小山第2緑地      | 小山5-9    | 315.04   | 野外卓、ベンチ                      |
| (都) 中央第3緑地      | 中央町3-22  | 294.65   | ロッキング遊具、砂場、ベンチ、パーゴラ          |

## 16 公園の

(単位:㎡)

| 名 称        | 所在地     | 面積       | 施 設 の 概 要                          |
|------------|---------|----------|------------------------------------|
| (都) 大門第2緑地 | 大門町2-5  | 179.28   | 複合遊具、砂場、パーゴラ                       |
| (都) 八幡第4緑地 | 八幡町1-9  | 416.27   | 複合遊具、砂場、ベンチ、パーゴラ                   |
| (都) 弥生第3緑地 | 弥生1-7   | 216.85   | 滑り台、スプリング遊具、砂場、ベンチ                 |
| (都) 神宝第1緑地 | 神宝町2-1  | 110.55   | ブランコ、砂場、ベンチ、パーゴラ                   |
| (都) 中央第4緑地 | 中央町1-8  | 168.91   | 砂場、パーゴラ、ベンチ                        |
| (都) 中央第5緑地 | 中央町4-4  | 239.10   | ロッキング遊具、砂場、パーゴラ、ベンチ                |
| (都) 八幡第5緑地 | 八幡町1-7  | 218.20   | 砂場、パーゴラ、野外卓、ベンチ                    |
| (都) 下里第6緑地 | 下里2-5   | 186.28   | 砂場、パーゴラ、ベンチ                        |
| (都) 中央第6緑地 | 中央町3-15 | 213.82   | 池、ベンチ                              |
| (都) 弥生第4緑地 | 弥生1-6   | 244.88   | スプリング遊具、砂場、パーゴラ、ベンチ                |
| (都) 幸第2緑地  | 幸町3-2   | 272.53   | ロッキング遊具、砂場、パーゴラ、ベンチ                |
| (都) 八幡第6緑地 | 八幡町2-6  | 232.99   | ロッキング遊具、砂場、パーゴラ、ベンチ                |
| (都) 南町第3緑地 | 南町1-6   | 405.53   | 砂場、パーゴラ、ベンチ                        |
| (都) 南町第4緑地 | 南町1-13  | 202.54   | ベンチ                                |
| (都) 小山第5緑地 | 小山3-5   | 439.28   | ベンチ                                |
| (都) 八幡第7緑地 | 八幡町2-11 | 238.91   | ベンチ                                |
| (都) 南町第5緑地 | 南町1-12  | 627.62   | スプリング遊具、複合遊具、ベンチ、サークルベンチ、水飲み       |
| (都) 南町第6緑地 | 南町1-13  | 611.13   | スプリング遊具、複合遊具、ベンチ、サークルベンチ、水飲み       |
| (都) 南町第7緑地 | 南町1-13  | 1,089.99 | 鉄棒、スプリング遊具、複合遊具、パーゴラ、ベンチ、水飲み       |
| (都) 中央第7緑地 | 中央町5-3  | 301.09   | スプリング遊具、ベンチ                        |
| (都) 中央第8緑地 | 中央町5-4  | 185.20   | ロッキング遊具、ベンチ                        |
| (都) 前沢第3緑地 | 前沢3-5   | 297.98   | ロッキング遊具、ベンチ                        |
| (都) 下里第7緑地 | 下里6-5   | 91.25    | 砂場、ベンチ                             |
| (都) 小山第6緑地 | 小山5-3   | 145.10   | ベンチ                                |
| (都) 学園第2緑地 | 学園町1-1  | 738.73   | ブランコ、スプリング遊具、ベンチ                   |
| (都) 南沢第6緑地 | 南沢1-5   | 367.43   | レストバー                              |
| (都) 南町第8緑地 | 南町1-4   | 271.71   | スプリング遊具、ベンチ                        |
| (都) 下里第8緑地 | 下里2-11  | 333.10   | スプリング遊具、ベンチ                        |
| (都) 南沢第7緑地 | 南沢5-19  | 400.20   | 鉄棒、スプリング遊具、すべり台、ベンチ、水飲み            |
| (都) 金山第1緑地 | 金山町2-2  | 251.52   | スプリング遊具、ベンチ、レストバー                  |
| (都) 金山第2緑地 | 金山町2-1  | 187.20   | すべり台、スツール                          |
| (都) 小山第7緑地 | 小山3-4   | 194.70   | スプリング遊具、ベンチ、レストバー                  |
| (都) 南沢第8緑地 | 南沢5-19  | 471.90   | スプリング遊具、ネットクライム、ベンチ、レストバー、水飲み、スツール |
| (都) 中央第9緑地 | 中央町3-14 | 240.99   | スプリング遊具、ベンチ、レストバー                  |
| (都) 南町第9緑地 | 南町4-10  | 228.55   | スプリング遊具、ベンチ、レストバー                  |
| (都) 小山第8緑地 | 小山3-4   | 213.37   | スプリング遊具、ベンチ、レストバー                  |
| (都) 南沢第9緑地 | 南沢3-16  | 328.01   | スプリング遊具、ベンチ、レストバー                  |

注1) (都計)=都市計画公園及び緑地、(都)=都市公園及び緑地、(都機)=都市再生機構、(東)=東京都住宅供給公社

注2) その他の公園の数値は、令和4年4月1日現在「公園調書」(東京都建設局)より

注3) 東久留米団地遊園の面積については測量未実施のため不詳

資料:環境安全部 環境政策課・東京都建設局公園緑地部 管理課

## 状況(続)

(令和5年1月1日現在)

| 名称             | 所在地     | 面積        | 施設の概要                             |
|----------------|---------|-----------|-----------------------------------|
| (都) 下里第9緑地     | 下里6-5   | 373.80    | スプリング遊具、ベンチ                       |
| (都) 柳窪第5緑地     | 柳窪1-7   | 348.24    | スプリング遊具、ベンチ                       |
| (都) 中央第10緑地    | 中央町5-2  | 168.59    | スプリング遊具、ベンチ                       |
| (都) 南町第10緑地    | 南町3-7   | 282.90    | スプリング遊具、ベンチ、レストバー                 |
| (都) 前沢第4緑地     | 前沢3-6   | 412.66    | スプリング遊具、ベンチ、レストバー                 |
| (都) 南沢第10緑地    | 南沢1-21  | 238.11    | スプリング遊具、ベンチ、レストバー、水飲み             |
| (都) 中央第11緑地    | 中央町5-2  | 284.50    | スプリング遊具、ベンチ、レストバー、水飲み             |
| (都) 本町第2緑地     | 本町4-3   | 194.09    | スプリング遊具、ベンチ、レストバー、水飲み             |
| (都) 下里第10緑地    | 下里5-15  | 285.01    | スプリング遊具、ベンチ、レストバー、水飲み             |
| (都) 浅間第4緑地     | 浅間町2-19 | 281.14    | スプリング遊具、ベンチ、レストバー                 |
| (都) 中央第12緑地    | 中央町4-1  | 307.01    | ロッキング遊具、水飲み、スツール、ベンチ              |
| (都) 南町第11緑地    | 南町3-9   | 339.36    | スプリング遊具、ベンチ、レストバー                 |
| (都) 南沢第13緑地    | 南沢5-18  | 541.14    | ロッキング遊具、健康器具、水飲み、ベンチ              |
| (都) 南沢第11緑地    | 南沢5-17  | 1,047.75  | 健康器具、水飲み、四阿、ベンチ                   |
| (都) 南沢第12緑地    | 南沢5-17  | 630.03    | スプリング遊具、水飲み、ベンチ                   |
| (都) 下里第11緑地    | 下里2-7   | 180.00    | ロッキング遊具、ベンチ、レストバー                 |
| (都) 小山第9緑地     | 小山4-7   | 280.32    | ロッキング遊具、水飲み、ベンチ                   |
| (都) 前沢第5緑地     | 前沢3-13  | 240.73    | ロッキング遊具、ベンチ                       |
| (都) 中央第13緑地    | 中央町3-1  | 278.70    | ロッキング遊具、ベンチ                       |
| (都) 中央第14緑地    | 中央町3-12 | 302.00    | 健康器具、ベンチ、レストバー                    |
| (都) 南町第12緑地    | 南町1-7   | 1,106.40  | すべり台、スプリング遊具、水飲み、ベンチ、スツール、トイレスツール |
| (都) 南町第13緑地    | 南町4-8   | 193.51    | スプリング遊具、ベンチ、レストバー                 |
| (都) 南町第14緑地    | 南町1-6   | 187.05    | ロッキング遊具、ベンチ、レストバー                 |
| (都) 南町第15緑地    | 南町3-9   | 222.35    | スプリング遊具、ベンチ、レストバー                 |
| (都) 南町第16緑地    | 南町3-7   | 205.58    | ロッキング遊具、ベンチ、レストバー                 |
| (都) 下里第12緑地    | 下里5-4   | 486.53    | すべり台、鉄棒、水飲み、ベンチ                   |
| (都) 上の原北公園     | 上の原1-6  | 1,773.65  | ブランコ、すべり台、水飲み、ベンチ                 |
| (都) 中央第15緑地    | 中央町4-14 | 221.85    | スプリング遊具、ベンチ、レストバー                 |
| (都) 上の原東公園     | 上の原2-3  | 12,099.13 | ロープウェイ、すべり台、複合遊具、パーゴラ、水飲み、ベンチ、トイレ |
| (都) 弥生第5緑地     | 弥生1-6   | 257.58    | ロッキング遊具、ベンチ                       |
| (都) 南沢第14緑地    | 南沢4-10  | 223.01    | ロッキング遊具、ベンチ、レストバー                 |
| (都) 幸第3緑地      | 幸町4-3   | 240.60    | ベンチ、レストバー                         |
| (都) 本町第3緑地     | 本町4-7   | 241.13    | 鉄棒、ベンチ、レストバー                      |
| (都) 小山第10緑地    | 小山4-3   | 230.20    | すべり台、ベンチ、レストバー                    |
| その他の公園         | 6か所     | 43,929.18 |                                   |
| (都機) ひばりヶ丘団地遊園 | ひばりが丘団地 | 7,680.00  |                                   |
| (都機) 東久留米団地遊園  | 上の原1    | 17,542.71 |                                   |
| (都機) 滝山団地遊園    | 滝山6-1   | 1,135.00  |                                   |
| (東) 久留米西住宅遊園   | 下里4-1   | 14,076.26 | (住宅敷地内遊園 8 か所の合計)                 |
| (東) 久留米下里住宅遊園  | 下里7-8   | 3,240.58  | (住宅敷地内遊園 6 か所の合計)                 |
| (東) 下里第二住宅遊園   | 野火止3-4  | 254.63    |                                   |

## 17 建築物数と床面積

(単位:㎡)

| 年 度     |     | 平成30年度    | 平成31年度    | 令和2年度     | 令和3年度     | 令和4年度     |           |
|---------|-----|-----------|-----------|-----------|-----------|-----------|-----------|
| 総 数     | 棟 数 | 30,623    | 30,983    | 31,299    | 31,631    | 32,000    |           |
|         | 床面積 | 4,789,231 | 4,815,045 | 4,895,358 | 4,944,575 | 4,990,570 |           |
| 課 税 家 屋 | 総 数 | 棟 数       | 30,177    | 30,548    | 30,846    | 31,085    | 31,546    |
|         |     | 床面積       | 4,646,172 | 4,669,971 | 4,729,607 | 4,749,517 | 4,819,543 |
|         | 木 造 | 棟 数       | 25,126    | 25,460    | 25,728    | 25,977    | 26,345    |
|         |     | 床面積       | 2,419,394 | 2,453,180 | 2,480,892 | 2,509,850 | 2,547,697 |
|         | 非木造 | 棟 数       | 5,051     | 5,088     | 5,118     | 5,108     | 5,201     |
|         |     | 床面積       | 2,226,778 | 2,216,791 | 2,248,715 | 2,239,667 | 2,271,846 |
| 非課税家屋   | 棟 数 | 190       | 190       | 223       | 231       | 234       |           |
|         | 床面積 | 134,764   | 137,157   | 158,347   | 162,290   | 164,050   |           |

資料:市民部 課税課 「固定資産概要調書」

## 18 用途別木造建築物数と床面積(法定免税点未満を含む)

(単位:㎡)

| 年 度           |     | 平成30年度    | 平成31年度    | 令和2年度     | 令和3年度     | 令和4年度     |
|---------------|-----|-----------|-----------|-----------|-----------|-----------|
| 総 数           | 棟 数 | 25,365    | 25,691    | 25,943    | 26,219    | 26,552    |
|               | 床面積 | 2,427,099 | 2,460,517 | 2,487,734 | 2,519,386 | 2,554,142 |
| 住 宅           | 棟 数 | 24,190    | 24,532    | 24,813    | 25,108    | 25,454    |
|               | 床面積 | 2,365,870 | 2,400,682 | 2,428,426 | 2,460,502 | 2,495,371 |
| ホテル・<br>旅館等   | 棟 数 | -         | -         | -         | -         | -         |
|               | 床面積 | -         | -         | -         | -         | -         |
| 事務所・<br>店舗・銀行 | 棟 数 | 230       | 227       | 227       | 227       | 226       |
|               | 床面積 | 16,460    | 16,178    | 16,585    | 16,784    | 17,343    |
| 病 院           | 棟 数 | 14        | 14        | 14        | 14        | 14        |
|               | 床面積 | 2,523     | 2,523     | 2,523     | 2,523     | 2,523     |
| 工 場・倉 庫       | 棟 数 | 195       | 199       | 206       | 203       | 202       |
|               | 床面積 | 15,270    | 15,357    | 15,771    | 15,676    | 15,650    |
| 土 蔵           | 棟 数 | 65        | 64        | 64        | 63        | 61        |
|               | 床面積 | 3,179     | 3,139     | 3,139     | 3,060     | 2,987     |
| 付 属 家         | 棟 数 | 671       | 655       | 619       | 604       | 595       |
|               | 床面積 | 23,797    | 22,638    | 21,290    | 20,841    | 20,268    |

資料:市民部 課税課 「固定資産概要調書」

## 19 用途別木造以外の建築物数と床面積(法定免税点未満を含む)

(単位:㎡)

| 区 分               |       | 平成30年度    | 平成31年度    | 令和2年度     | 令和3年度     | 令和4年度     |
|-------------------|-------|-----------|-----------|-----------|-----------|-----------|
| 総 数               | 棟 数   | 5,068     | 5,102     | 5,133     | 5,181     | 5,214     |
|                   | 床 面 積 | 2,221,728 | 2,217,371 | 2,249,277 | 2,262,899 | 2,272,378 |
| 事務所・店舗・<br>百貨店・銀行 | 棟 数   | 848       | 852       | 853       | 850       | 852       |
|                   | 床 面 積 | 433,926   | 425,461   | 445,707   | 448,735   | 450,735   |
| 住宅・アパート           | 棟 数   | 2,909     | 2,940     | 2,967     | 3,014     | 3,043     |
|                   | 床 面 積 | 1,412,707 | 1,412,102 | 1,417,530 | 1,429,895 | 1,436,796 |
| 病院・ホテル            | 棟 数   | 31        | 31        | 33        | 34        | 34        |
|                   | 床 面 積 | 21,213    | 21,213    | 21,829    | 22,128    | 22,128    |
| 工場・倉庫・<br>市 場     | 棟 数   | 472       | 476       | 485       | 495       | 506       |
|                   | 床 面 積 | 176,043   | 175,194   | 175,576   | 175,560   | 178,270   |
| そ の 他             | 棟 数   | 808       | 803       | 795       | 788       | 779       |
|                   | 床 面 積 | 183,479   | 183,401   | 188,635   | 186,581   | 184,449   |

資料:市民部 課税課 「固定資産概要調書」



## 9 上・下水道

## 1 水道の普及状況

| 年 度      | 給水区域面積<br>(km <sup>2</sup> ) | 給水区域内人口<br>(人) | 給水人口<br>(人) | 給水普及率<br>(%) |
|----------|------------------------------|----------------|-------------|--------------|
| 平成 29 年度 | 12.88                        | 115,927        | 115,927     | 100.0        |
| 30       | 12.88                        | 115,573        | 115,573     | 100.0        |
| 31       | 12.88                        | 115,503        | 115,503     | 100.0        |
| 令和 2     | 12.88                        | 115,271        | 115,271     | 100.0        |
| 3        | 12.88                        | 115,404        | 115,404     | 100.0        |

注) 人口については、各年度10月1日現在の東京都総務局統計部「東京の人口(推計)」から算出している。

なお、令和3年度の「給水区域内人口」及び「給水人口」は、国勢調査の結果により補正されることがある。

資料:東京都水道局 多摩水道改革推進本部

## 2 配水管と付属機器の状況

(単位:m・個・基)

| 年 度      | 管       |                 |             |                 |               |              |            | 付 属 器 具     |             |       |     |    |
|----------|---------|-----------------|-------------|-----------------|---------------|--------------|------------|-------------|-------------|-------|-----|----|
|          | 総 計     | 送 水 管           |             | 配 水 管           |               |              |            | 弁           |             | 消 火 栓 |     |    |
|          |         | 1,000～<br>600mm | 500mm<br>以下 | 1,000～<br>600mm | 500～<br>300mm | 250～<br>75mm | 75mm<br>未満 | 制<br>水<br>弁 | 空<br>気<br>弁 | 計     | 地 下 |    |
|          |         |                 |             |                 |               |              |            |             |             | 単口    | 双口  |    |
| 平成 29 年度 | 271,479 | 1,846           | 3,392       | 2,772           | 28,739        | 234,141      | 589        | 3,571       | 165         | 1,044 | 949 | 95 |
| 30       | 272,837 | 1,846           | 3,392       | 2,772           | 29,276        | 234,962      | 589        | 3,588       | 164         | 1,045 | 951 | 94 |
| 31       | 275,529 | 1,846           | 3,392       | 2,772           | 31,117        | 235,813      | 589        | 3,640       | 168         | 1,044 | 950 | 94 |
| 令和 2     | 278,216 | 1,846           | 3,392       | 2,772           | 32,386        | 237,231      | 589        | 3,685       | 176         | 1,047 | 954 | 93 |
| 3        | 278,583 | 1,846           | 3,392       | 2,772           | 32,386        | 237,598      | 589        | 3,965       | 175         | 1,048 | 956 | 92 |

資料:東京都水道局 多摩水道改革推進本部

## 3 配水量の状況

(単位:m<sup>3</sup>)

| 年 度      | 年 間 配 水 量  |         |            |            |
|----------|------------|---------|------------|------------|
|          | 配 水 量      |         |            | 有 収 水 量    |
|          | 総 計        | 地 区 水   | 補 給 水      |            |
| 平成 29 年度 | 10,224,100 | 79,700  | 10,144,400 | 11,031,553 |
| 30       | 11,953,900 | 492,800 | 11,461,100 | 11,137,062 |
| 31       | 12,077,700 | 718,900 | 11,358,800 | 11,000,570 |
| 令和 2     | 12,401,300 | 775,600 | 11,625,700 | 11,365,671 |
| 3        | 12,418,200 | 516,600 | 11,901,600 | 11,220,443 |

注) 配水量は東久留米市内の給水所が配水、取水(地区水)、受水(補給水)した水量である。なお、東久留米市内の給水所の配水区域と行政区域は一致しない

資料:東京都水道局 多摩水道改革推進本部

## 4 配水量の推移

(単位:m<sup>3</sup>)

| 年 度      | 配水量        | 前年比(%) | 一日平均配水量 | 一日最大配水量 | 一日最小配水量 | 一人一日配水量 |
|----------|------------|--------|---------|---------|---------|---------|
| 平成 29 年度 | 10,224,100 | 101.0  | 28,011  | 34,900  | 23,300  | 0.242   |
| 30       | 11,953,900 | 116.9  | 32,750  | 36,400  | 28,100  | 0.283   |
| 31       | 12,077,700 | 101.0  | 32,999  | 37,400  | 30,400  | 0.286   |
| 令和 2     | 12,401,300 | 103.0  | 33,976  | 40,500  | 31,000  | 0.292   |
| 3        | 12,418,200 | 100.1  | 34,022  | 37,600  | 31,400  | 0.295   |

注) 配水量は東久留米市内の給水所が配水した水量である。なお、東久留米市内の給水所の配水区域と行政区域は一致しない

資料:東京都水道局 多摩水道改革推進本部

## 5 下水道の計画処理の状況

(単位:ha・人・件)

(各年4月1日現在)

| 年次     | 面積       |          |        | 人口      |         |          |            |         |       |
|--------|----------|----------|--------|---------|---------|----------|------------|---------|-------|
|        | 全体計画面積   | 整備区域面積   | 整備率(%) | 行政人口    | 処理区域人口  | 人口普及率(%) | 水洗便所設置済み人口 | 水洗化率(%) | 未接続件数 |
| 平成 30年 | 1,292.00 | 1,292.00 | 100.0  | 116,869 | 116,869 | 100.0    | 116,379    | 99.6    | 214   |
| 31     | 1,292.00 | 1,292.00 | 100.0  | 116,719 | 116,719 | 100.0    | 116,284    | 99.6    | 186   |
| 令和 2   | 1,292.00 | 1,292.00 | 100.0  | 116,807 | 116,807 | 100.0    | 116,445    | 99.7    | 159   |
| 3      | 1,292.00 | 1,292.00 | 100.0  | 117,020 | 117,020 | 100.0    | 116,676    | 99.7    | 147   |
| 4      | 1,292.00 | 1,292.00 | 100.0  | 117,006 | 117,006 | 100.0    | 116,672    | 99.7    | 134   |

注1) 人口は住民基本台帳による(外国人を含む)

注2) 全体計画面積・整備区域面積は都市計画法第5条の規定により指定された区域である

資料:都市建設部 施設建設課

## 6 下水の処理状況

(単位:m<sup>3</sup>・円)

| 区分    | 処理水量       | 1日平均処理水量 | 維持管理負担金     | 有収水量       |
|-------|------------|----------|-------------|------------|
| 令和 2年 | 13,518,840 | 36,928   | 523,152,068 | 11,658,889 |
| 3     | 13,083,685 | 35,826   | 506,312,440 | 11,668,248 |
| 4     | 13,141,603 | 35,996   | 508,553,751 | 11,464,274 |
| 1~3月分 | 3,073,164  | 34,146   | 118,925,300 | 2,984,175  |
| 4~6   | 3,334,907  | 36,647   | 129,054,231 | 2,788,212  |
| 7~9   | 3,419,733  | 37,171   | 132,336,827 | 2,881,704  |
| 10~12 | 3,313,799  | 36,020   | 128,237,393 | 2,810,183  |

資料:都市建設部 施設建設課

## 7 下水道使用料金関係

(単位:円・m<sup>3</sup>)

| 区分    | 料金調定件数  | 料金調定金額        | 料金徴収金額<br>水道・井戸<br>合計金額 | 料金調定水量<br>(井戸水含む) | 井戸水調定量  |
|-------|---------|---------------|-------------------------|-------------------|---------|
| 令和 2年 | 329,228 | 1,656,505,347 | 1,647,228,861           | 11,676,937        | 500,867 |
| 3     | 331,963 | 1,408,221,561 | 1,423,246,503           | 11,662,874        | 487,606 |
| 4     | 334,557 | 1,612,592,381 | 1,618,339,895           | 11,440,403        | 489,477 |
| 1月    | 30,403  | 163,428,421   | 115,807,293             | 1,107,787         | 75,622  |
| 2     | 25,098  | 117,014,910   | 146,591,737             | 879,037           | 3,713   |
| 3     | 30,649  | 146,859,454   | 148,155,267             | 1,012,025         | 66,613  |
| 4     | 25,188  | 109,398,858   | 122,582,437             | 827,421           | 3,583   |
| 5     | 30,488  | 159,343,244   | 117,241,811             | 1,089,317         | 74,981  |
| 6     | 25,223  | 113,912,305   | 173,723,235             | 851,504           | 15,092  |
| 7     | 30,435  | 158,547,607   | 97,497,367              | 1,059,961         | 76,588  |
| 8     | 25,380  | 114,448,462   | 175,411,201             | 854,052           | 8,317   |
| 9     | 30,392  | 153,159,256   | 124,624,250             | 1,043,595         | 79,209  |
| 10    | 25,385  | 115,480,108   | 136,832,420             | 852,131           | 8,931   |
| 11    | 30,558  | 147,077,937   | 129,892,417             | 1,018,287         | 68,470  |
| 12    | 25,360  | 113,921,819   | 129,980,460             | 845,286           | 8,358   |

注1) 下水道事業特別会計は、令和2年度から公営企業会計の適用により下水道事業会計へ移行

注2) 令和3年は、新型コロナウイルス感染症に対する措置として基本使用料の減免(6カ月)を実施した

資料:都市建設部 施設建設課



# 10 警察・消防

# 1 交通事故発生状況

## (1) 事故発生件数等の推移

| 年次           | 発生件数  | 死傷者数  |     |      |       |
|--------------|-------|-------|-----|------|-------|
|              |       | 総数    | 死者  | 重傷者  | 軽傷者   |
| 平成30年        | 639   | 721   | 1   | 24   | 696   |
|              | (260) | (301) | (1) | (10) | (290) |
| 平成31<br>・令和元 | 612   | 678   | 2   | 28   | 648   |
|              | (266) | (297) | (1) | (11) | (285) |
| 令和2          | 477   | 555   | 2   | 20   | 533   |
|              | (194) | (228) | (1) | (10) | (217) |
| 3            | 414   | 478   | 4   | 14   | 460   |
|              | (193) | (220) | (2) | (8)  | (210) |
| 4            | 331   | 372   | 2   | 32   | 338   |
|              | (117) | (138) | (1) | (8)  | (129) |

注1) 数値は田無警察署管内(東久留米市、西東京市の全域)

注2) ( )内は東久留米市内

資料:警視庁 田無警察署

## (2) 月別発生状況

(令和4年)

| 区分  |    | 計      | 1月    | 2月    | 3月    | 4月    | 5月    | 6月    | 7月    | 8月    | 9月    | 10月   | 11月   | 12月   |
|-----|----|--------|-------|-------|-------|-------|-------|-------|-------|-------|-------|-------|-------|-------|
| 件数  | 市内 | 117    | 20    | 8     | 7     | 10    | 5     | 7     | 13    | 9     | 8     | 10    | 11    | 9     |
|     | 都内 | 30,170 | 2,470 | 2,042 | 2,473 | 2,487 | 2,526 | 2,597 | 2,656 | 2,255 | 2,530 | 2,624 | 2,698 | 2,812 |
| 死者数 | 市内 | 1      | -     | -     | -     | -     | -     | -     | -     | -     | -     | -     | -     | 1     |
|     | 都内 | 132    | 10    | 10    | 6     | 12    | 11    | 8     | 12    | 11    | 10    | 15    | 11    | 16    |

資料:警視庁 田無警察署

## (3) 時間帯別発生状況

(令和4年)

| 区分  |    | 計      | 6時～<br>8時 | 8時～<br>10時 | 10時～<br>12時 | 12時～<br>14時 | 14時～<br>16時 | 16時～<br>18時 | 18時～<br>20時 | 20時～<br>22時 | 22時～<br>24時 | 0時～<br>2時 | 2時～<br>4時 | 4時～<br>6時 |
|-----|----|--------|-----------|------------|-------------|-------------|-------------|-------------|-------------|-------------|-------------|-----------|-----------|-----------|
| 件数  | 市内 | 117    | 14        | 15         | 15          | 13          | 17          | 21          | 13          | 3           | 4           | -         | 1         | 1         |
|     | 都内 | 30,170 | 2,275     | 4,115      | 3,989       | 3,662       | 3,769       | 4,157       | 3,443       | 1,853       | 1,084       | 697       | 478       | 648       |
| 死者数 | 市内 | 1      | 1         | -          | -           | -           | -           | -           | -           | -           | -           | -         | -         | -         |
|     | 都内 | 132    | 15        | 10         | 9           | 13          | 11          | 9           | 12          | 11          | 9           | 9         | 13        | 11        |

資料:警視庁 田無警察署

## (4) 状態別死傷者数

(令和4年)

| 区分  |    | 計      | 歩行中   | 四輪車<br>乗車中 | 自動二輪車<br>乗車中 | 原付自転車<br>乗車中 | 自転車<br>乗車中 | その他 |
|-----|----|--------|-------|------------|--------------|--------------|------------|-----|
| 死者  | 市内 | 1      | -     | -          | -            | 1            | -          | -   |
|     | 都内 | 132    | 50    | 11         | 33           | 7            | 30         | 1   |
| 負傷者 | 市内 | 129    | 18    | 51         | 10           | 9            | 41         | -   |
|     | 都内 | 33,429 | 4,867 | 10,466     | 3,513        | 1,544        | 12,997     | 42  |

資料:警視庁 田無警察署

## (5) 年齢別死傷者数

(令和4年)

| 区分  |    | 計      | 14歳以下 | 15歳～19歳 | 20歳～29歳 | 30歳～39歳 | 40歳～49歳 | 50歳～59歳 | 60歳～64歳 | 65歳～  |
|-----|----|--------|-------|---------|---------|---------|---------|---------|---------|-------|
| 死者  | 市内 | 1      | -     | -       | -       | -       | -       | -       | 1       | -     |
|     | 都内 | 132    | 1     | 2       | 16      | 13      | 15      | 25      | 6       | 54    |
| 負傷者 | 市内 | 129    | 6     | 8       | 15      | 18      | 24      | 31      | 8       | 19    |
|     | 都内 | 33,429 | 1,909 | 1,448   | 4,799   | 5,190   | 6,040   | 6,047   | 1,877   | 6,119 |

資料:警視庁 田無警察署

## 2 刑法犯種類別発生件数及び検挙数

| 年次       | 総数    |     | 凶悪犯  |     | 窃盗犯   |     | 性犯罪  |     | 知能犯  |     | 粗暴犯  |     | その他  |     |
|----------|-------|-----|------|-----|-------|-----|------|-----|------|-----|------|-----|------|-----|
|          | 発生件数  | 検挙数 | 発生件数 | 検挙数 | 発生件数  | 検挙数 | 発生件数 | 検挙数 | 発生件数 | 検挙数 | 発生件数 | 検挙数 | 発生件数 | 検挙数 |
| 平成30年    | 2,044 | 578 | 12   | 12  | 1,472 | 310 | 20   | 17  | 132  | 44  | 106  | 93  | 302  | 102 |
| 平成31・令和元 | 1,870 | 409 | 5    | 4   | 1,346 | 202 | 15   | 10  | 113  | 43  | 85   | 82  | 306  | 68  |
| 令和2      | 1,590 | 463 | 9    | 7   | 1,141 | 303 | 7    | 8   | 100  | 27  | 79   | 65  | 254  | 53  |
| 3        | 1,280 | 346 | 3    | 4   | 898   | 189 | 13   | 12  | 75   | 35  | 71   | 52  | 220  | 54  |
| 4        | 1,382 | 489 | 3    | 3   | 1,001 | 284 | 18   | 19  | 65   | 38  | 73   | 59  | 222  | 86  |

注) 数値は田無警察署管内(東久留米市、西東京市の全域)

資料:警視庁 田無警察署

## 3 月別火災発生状況

| 年次及び月次   | 火災発生総件数 | 火災件数 |    |    |     |    |    |    | 焼損床面積(m <sup>2</sup> ) | 損害見積額(千円) | り災世帯数  | り災人員 | 死者 | 傷者 |     |
|----------|---------|------|----|----|-----|----|----|----|------------------------|-----------|--------|------|----|----|-----|
|          |         | 建物   |    |    |     |    | 林野 | 車両 |                        |           |        |      |    |    | その他 |
|          |         | 総数   | 全焼 | 半焼 | 部分焼 | ぼや |    |    |                        |           |        |      |    |    |     |
| 平成30年    | 29      | 21   | -  | -  | -   | 21 | -  | -  | 8                      | -         | 724    | 16   | 33 | -  | 2   |
| 平成31・令和元 | 26      | 18   | 2  | 1  | 4   | 11 | -  | 1  | 7                      | 353       | 54,112 | 26   | 45 | 1  | 4   |
| 令和2      | 23      | 12   | -  | 1  | -   | 11 | -  | 1  | 10                     | 30        | 5,653  | 7    | 18 | -  | 3   |
| 3        | 37      | 24   | 2  | -  | 4   | 18 | -  | -  | 13                     | 343       | 53,021 | 28   | 45 | 1  | 7   |
| 4        | 41      | 24   | -  | -  | 4   | 20 | -  | 1  | 16                     | 8         | 6,405  | 11   | 19 | -  | 7   |
| 1月       | 2       | -    | -  | -  | -   | -  | -  | -  | 2                      | -         | 92     | -    | -  | -  | -   |
| 2        | 10      | 9    | -  | -  | 1   | 8  | -  | -  | 1                      | 5         | 3,199  | 5    | 7  | -  | 1   |
| 3        | 1       | 1    | -  | -  | -   | 1  | -  | -  | -                      | -         | 115    | -    | -  | -  | 3   |
| 4        | 4       | 4    | -  | -  | -   | 4  | -  | -  | -                      | -         | 180    | 1    | 3  | -  | -   |
| 5        | 3       | 3    | -  | -  | 1   | 2  | -  | -  | -                      | -         | 247    | 3    | 6  | -  | -   |
| 6        | -       | -    | -  | -  | -   | -  | -  | -  | -                      | -         | -      | -    | -  | -  | -   |
| 7        | -       | -    | -  | -  | -   | -  | -  | -  | -                      | -         | -      | -    | -  | -  | -   |
| 8        | 2       | 1    | -  | -  | -   | 1  | -  | -  | 1                      | -         | 43     | -    | -  | -  | 1   |
| 9        | 1       | -    | -  | -  | -   | -  | -  | -  | 1                      | -         | -      | -    | -  | -  | -   |
| 10       | 3       | 1    | -  | -  | 1   | -  | -  | -  | 2                      | -         | 124    | -    | -  | -  | -   |
| 11       | 5       | 1    | -  | -  | -   | 1  | -  | 1  | 3                      | -         | 3      | -    | -  | -  | -   |
| 12       | 10      | 4    | -  | -  | 1   | 3  | -  | -  | 6                      | 3         | 2,399  | 2    | 3  | -  | 2   |

資料:東京消防庁 東久留米消防署

## 4 月別・原因別火災発生件数

| 年次及び月次   | 総<br>数 | た<br>ば<br>こ | 火<br>遊<br>び | (疑い含む)<br>放<br>火 | 電<br>気<br>器<br>具 | ガ<br>ス<br>器<br>具 | 石<br>油<br>器<br>具 | 不<br>明 | そ<br>の<br>他 |
|----------|--------|-------------|-------------|------------------|------------------|------------------|------------------|--------|-------------|
| 平成 30 年  | 29     | 5           | 1           | 5                | 7                | 5                | -                | 5      | 1           |
| 平成31・令和元 | 26     | 5           | 1           | 4                | 5                | 2                | -                | 2      | 7           |
| 令和 2     | 23     | 4           | -           | 8                | 4                | 1                | -                | 3      | 3           |
| 3        | 37     | 2           | 1           | 11               | 12               | 5                | -                | 1      | 5           |
| 4        | 41     | 8           | -           | 9                | 14               | 3                | -                | 2      | 5           |
| 1 月      | 2      | -           | -           | 1                | -                | -                | -                | -      | 1           |
| 2        | 10     | 4           | -           | -                | 6                | -                | -                | -      | -           |
| 3        | 1      | -           | -           | -                | -                | 1                | -                | -      | -           |
| 4        | 4      | -           | -           | -                | 3                | -                | -                | -      | 1           |
| 5        | 3      | -           | -           | -                | 1                | 1                | -                | -      | 1           |
| 6        | -      | -           | -           | -                | -                | -                | -                | -      | -           |
| 7        | -      | -           | -           | -                | -                | -                | -                | -      | -           |
| 8        | 2      | -           | -           | -                | -                | -                | -                | 1      | 1           |
| 9        | 1      | -           | -           | 1                | -                | -                | -                | -      | -           |
| 10       | 3      | 1           | -           | 1                | -                | -                | -                | -      | 1           |
| 11       | 5      | 1           | -           | 2                | 1                | -                | -                | 1      | -           |
| 12       | 10     | 2           | -           | 4                | 3                | 1                | -                | -      | -           |

注) 令和4年は速報値

資料:東京消防庁 東久留米消防署

## 5 消防水利の推移

(単位:箇所)

(各年4月1日現在)

| 年 次     | 合 計   | 消 火 栓 | 消 火 栓 以 外 |      |   |
|---------|-------|-------|-----------|------|---|
|         |       |       | 貯 水 槽     | プ ール | 池 |
| 平成 30 年 | 1,294 | 1,081 | 191       | 21   | 1 |
| 31      | 1,296 | 1,083 | 191       | 21   | 1 |
| 令和 2    | 1,303 | 1,083 | 198       | 21   | 1 |
| 3       | 1,308 | 1,083 | 203       | 21   | 1 |
| 4       | 1,312 | 1,083 | 205       | 23   | 1 |

資料:環境安全部 防災防犯課

## 6 月別・事故種別救急出場件数及び救護人員

## (1) 救急出場件数

| 年次及び月次 | 合計    | 交通事故 | 火災事故 | 運動競技事故 | 自然災害 | 水難事故 | 労働災害 | 一般負傷  | 自損行為 | 加害事故 | 急病    | 転院搬送 | 医師搬送 | 輸器材送等 | その他 |
|--------|-------|------|------|--------|------|------|------|-------|------|------|-------|------|------|-------|-----|
| 令和 2 年 | 5,854 | 350  | 13   | 18     | -    | 4    | 28   | 1,142 | 43   | 26   | 3,858 | 284  | -    | 7     | 81  |
| 3      | 6,018 | 333  | 25   | 26     | 1    | 5    | 37   | 1,152 | 36   | 18   | 4,001 | 305  | -    | 12    | 66  |
| 4      | 7,252 | 349  | 31   | 25     | -    | 3    | 40   | 1,196 | 53   | 29   | 5,084 | 359  | -    | 15    | 68  |
| 1 月    | 595   | 38   | 1    | -      | -    | -    | 4    | 110   | 2    | 2    | 410   | 26   | -    | -     | 2   |
| 2      | 543   | 17   | 3    | 1      | -    | -    | 1    | 81    | 3    | 1    | 405   | 26   | -    | -     | 5   |
| 3      | 559   | 23   | 4    | 2      | -    | 1    | 2    | 96    | 5    | -    | 395   | 22   | -    | 1     | 8   |
| 4      | 571   | 32   | 5    | 4      | -    | -    | 3    | 94    | 7    | 5    | 373   | 39   | -    | 3     | 6   |
| 5      | 542   | 33   | 2    | 1      | -    | -    | 5    | 88    | 8    | 2    | 361   | 30   | -    | 2     | 10  |
| 6      | 577   | 27   | 2    | 1      | -    | -    | 11   | 114   | 1    | 2    | 382   | 30   | -    | -     | 7   |
| 7      | 725   | 30   | 3    | 2      | -    | -    | 5    | 112   | 5    | 1    | 535   | 22   | -    | 2     | 8   |
| 8      | 673   | 27   | 2    | 1      | -    | -    | 1    | 83    | 2    | 2    | 519   | 29   | -    | 1     | 6   |
| 9      | 563   | 30   | 1    | 5      | -    | -    | 2    | 87    | 5    | 3    | 399   | 27   | -    | 2     | 2   |
| 10     | 598   | 35   | 2    | 5      | -    | -    | 1    | 120   | 4    | 3    | 383   | 39   | -    | 1     | 5   |
| 11     | 586   | 18   | -    | 2      | -    | 1    | 4    | 104   | 7    | 5    | 410   | 29   | -    | 3     | 3   |
| 12     | 720   | 39   | 6    | 1      | -    | 1    | 1    | 107   | 4    | 3    | 512   | 40   | -    | -     | 6   |

注) 令和4年は速報値

資料: 東京消防庁 東久留米消防署

## (2) 救護人員

| 年次及び月次 | 合計    | 交通事故 | 火災事故 | 運動競技事故 | 自然災害 | 水難事故 | 労働災害 | 一般負傷  | 自損行為 | 加害事故 | 急病    | 転院搬送 |
|--------|-------|------|------|--------|------|------|------|-------|------|------|-------|------|
| 令和 2 年 | 5,183 | 329  | 2    | 22     | -    | 5    | 30   | 1,082 | 29   | 26   | 3,450 | 283  |
| 3      | 5,107 | 310  | 6    | 24     | 1    | 3    | 37   | 988   | 21   | 15   | 3,399 | 303  |
| 4      | 7,102 | 347  | 6    | 25     | -    | 3    | 40   | 1,191 | 40   | 29   | 5,062 | 359  |
| 1 月    | 591   | 38   | -    | -      | -    | -    | 4    | 110   | 1    | 2    | 410   | 26   |
| 2      | 535   | 17   | 1    | 1      | -    | -    | 1    | 81    | 2    | 1    | 405   | 26   |
| 3      | 547   | 23   | 2    | 2      | -    | 1    | 2    | 96    | 4    | -    | 395   | 22   |
| 4      | 556   | 32   | -    | 4      | -    | -    | 3    | 94    | 6    | 5    | 373   | 39   |
| 5      | 526   | 33   | -    | 1      | -    | -    | 5    | 88    | 6    | 2    | 361   | 30   |
| 6      | 568   | 27   | -    | 1      | -    | -    | 11   | 114   | 1    | 2    | 382   | 30   |
| 7      | 709   | 30   | -    | 2      | -    | -    | 5    | 112   | 2    | 1    | 535   | 22   |
| 8      | 664   | 27   | 1    | 1      | -    | -    | 1    | 83    | 1    | 2    | 519   | 29   |
| 9      | 557   | 30   | -    | 5      | -    | -    | 2    | 87    | 4    | 3    | 399   | 27   |
| 10     | 590   | 35   | -    | 5      | -    | -    | 1    | 120   | 4    | 3    | 383   | 39   |
| 11     | 579   | 18   | -    | 2      | -    | 1    | 4    | 104   | 6    | 5    | 410   | 29   |
| 12     | 680   | 37   | 2    | 1      | -    | 1    | 1    | 102   | 3    | 3    | 490   | 40   |

注) 令和4年は速報値

資料: 東京消防庁 東久留米消防署

## 7 事故種別・年齢区分別・程度別搬送人員

(令和4年)

| 年齢区分  | 合計    | 交通事故 | 火災事故 | 運動競技事故 | 自然災害 | 水難事故 | 労働災害 | 一般負傷  | 自損行為 | 加害事故 | 急病    | 転院搬送 |
|-------|-------|------|------|--------|------|------|------|-------|------|------|-------|------|
| 年齢別   | 6,126 | 323  | 6    | 26     | -    | 2    | 40   | 1,063 | 40   | 26   | 4,249 | 351  |
| 0～2 歳 | 200   | 2    |      | -      | -    | -    | -    | 33    | -    | -    | 138   | 27   |
| 3～5   | 123   | 4    |      | -      | -    | -    | -    | 42    | -    | -    | 77    | -    |
| 6～14  | 183   | 22   |      | 6      | -    | -    | -    | 51    | 1    | 2    | 101   | -    |
| 15～19 | 120   | 25   | 1    | 11     | -    | -    | -    | 14    | 2    | 2    | 64    | 1    |
| 20～29 | 281   | 32   | 1    | 3      | -    | -    | 6    | 30    | 13   | 2    | 186   | 8    |
| 30～39 | 300   | 29   | 1    | -      | -    | -    | 5    | 22    | 5    | 2    | 182   | 54   |
| 40～49 | 360   | 43   | 1    | 2      | -    | -    | 8    | 30    | 10   | 7    | 241   | 18   |
| 50～59 | 480   | 42   |      | 1      | -    | -    | 7    | 55    | 3    | 4    | 341   | 27   |
| 60～64 | 254   | 20   |      | -      | -    | -    | 8    | 32    | 1    | -    | 181   | 12   |
| 65～69 | 282   | 14   |      | -      | -    | 1    | 2    | 37    | -    | 4    | 211   | 13   |
| 70以上  | 3,543 | 90   | 2    | 3      | -    | 1    | 4    | 717   | 5    | 3    | 2,527 | 191  |
| 程度別   | 4,706 | 203  | 5    | 11     | -    | -    | 28   | 885   | 24   | 13   | 3,271 | 266  |
| 軽症    | 2,031 | 157  | 5    | 6      | -    | -    | 21   | 514   | 6    | 11   | 1,300 | 11   |
| 中等症   | 2,175 | 43   | -    | 4      | -    | -    | 4    | 348   | 7    | 2    | 1,586 | 181  |
| 重症    | 286   | 1    | -    | 1      | -    | -    | 1    | 14    | 7    | -    | 206   | 56   |
| 重篤    | 151   | 2    | -    | -      | -    | -    | 2    | 6     | 4    | -    | 120   | 17   |
| 死亡    | 63    | -    | -    | -      | -    | -    | -    | 3     | -    | -    | 59    | 1    |

注) 速報値

資料: 東京消防庁 東久留米消防署

## 8 救助活動件数

(単位:件・人)

| 年次       | 区分   | 計   | 火災 | 交通 | 水難 | 機械 | 工作物・建物 | その他 |
|----------|------|-----|----|----|----|----|--------|-----|
| 平成 30 年  | 出場件数 | 199 | -  | 12 | -  | -  | 181    | 6   |
|          | 救助人員 | 169 | -  | 14 | -  | -  | 152    | 3   |
| 平成31・令和元 | 出場件数 | 187 | 1  | 18 | -  | 1  | 159    | 8   |
|          | 救助人員 | 142 | 1  | 25 | -  | -  | 112    | 4   |
| 2        | 出場件数 | 199 | -  | 9  | 1  | -  | 185    | 4   |
|          | 救助人員 | 147 | -  | 17 | 1  | -  | 128    | 1   |
| 3        | 出場件数 | 201 | -  | 11 | 1  | 2  | 184    | 2   |
|          | 救助人員 | 161 | -  | 12 | 1  | 2  | 144    | 1   |
| 4        | 出場件数 | 237 | -  | 14 | -  | 1  | 220    | 2   |
|          | 救助人員 | 176 | -  | 17 | -  | 1  | 154    | 4   |

注) 令和4年は速報値

資料: 東京消防庁 東久留米消防署

## 9 消防署車両現勢

(令和5年1月1日現在)

| 種 別                   | 配 備 先   | 車 両 台 数 (台) |
|-----------------------|---------|-------------|
| 指 揮 隊 車               | 東久留米消防署 | 1           |
| 水 槽 付 ポ ン プ 車         | 〃       | 1           |
| 普 通 ポ ン プ 車           | 〃       | 1           |
| 救 助 車                 | 〃       | 1           |
| は し ご 車               | 〃       | 1           |
| 救 急 車                 | 〃       | 1           |
| 査 察 広 報 車             | 〃       | 2           |
| 人 員 輸 送 車             | 〃       | 1           |
| 普 通 ポ ン プ 車 ( 非 常 用 ) | 〃       | 1           |
| 原 動 機 付 自 転 車         | 〃       | 2           |
| 手 引 き 動 力 ポ ン プ       | 〃       | 1           |
| 普 通 ポ ン プ 車           | 新川出張所   | 1           |
| 救 急 車                 | 〃       | 1           |
| 救 急 車 ( 非 常 用 )       | 〃       | 1           |
| 原 動 機 付 自 転 車         | 〃       | 1           |
| 手 引 き 動 力 ポ ン プ       | 〃       | 2           |

資料:東京消防庁 東久留米消防署

## 10 消防団車両等現勢

(各年1月1日現在)

| 年 次    | 車両台数 |          |          |   | 分団数 | 消防団員数 |
|--------|------|----------|----------|---|-----|-------|
|        | 指揮車  | 消防ポンプ自動車 | 消防多機能型車両 |   |     |       |
| 令和 3 年 | 11   | 1        | 9        | 1 | 10  | 211   |
| 4      | 11   | 1        | 9        | 1 | 10  | 212   |
| 5      | 11   | 1        | 9        | 1 | 10  | 199   |

資料:環境安全部 防災防犯課

## 11 消防団出動状況

| 年 度      | 総 数 |       | 火 災 |       | 風水害等災害 |     | 訓 練 |       | 警 戒 |     | その他 |       |
|----------|-----|-------|-----|-------|--------|-----|-----|-------|-----|-----|-----|-------|
|          | 回数  | 延人員   | 回数  | 延人員   | 回数     | 延人員 | 回数  | 延人員   | 回数  | 延人員 | 回数  | 延人員   |
| 平成 29 年度 | 595 | 5,937 | 57  | 1,183 | 1      | 131 | 114 | 796   | 102 | 775 | 321 | 3,052 |
| 30       | 526 | 5,985 | 71  | 1,448 | 3      | 272 | 92  | 611   | 82  | 622 | 278 | 3,032 |
| 31       | 624 | 6,357 | 66  | 1,149 | 2      | 382 | 141 | 1,179 | 83  | 646 | 332 | 3,001 |
| 令和 2     | 539 | 5,246 | 72  | 1,604 | -      | -   | 47  | 285   | 53  | 518 | 367 | 2,839 |
| 3        | 495 | 3,604 | 47  | 1,038 | -      | -   | 24  | 110   | 55  | 422 | 369 | 2,034 |

資料:環境安全部 防災防犯課



# 11 交通・通信

## 1 デマンド型交通「くるぶー」の運行実績

| 年次及び月次 | 運行<br>日数 | 運行<br>回数 | 利用者<br>延べ人数 | 利用者内訳 ※()内は同乗者 |            |               |
|--------|----------|----------|-------------|----------------|------------|---------------|
|        |          |          |             | 70歳以上<br>+同乗者  | 妊婦<br>+同乗者 | 0～3歳児<br>+同乗者 |
| 令和 2年  | 194      | 3,027    | 4,594       | 3,474(548)     | 136(36)    | 984(525)      |
| 3年     | 243      | 5,062    | 8,247       | 5,919(1,389)   | 272(101)   | 2,056(1,130)  |
| 4年     | 242      | 5,775    | 9,681       | 7,233(1,669)   | 223(55)    | 2,225(1,225)  |
| 1 月    | 19       | 425      | 689         | 528(118)       | 10(0)      | 151(81)       |
| 2      | 18       | 406      | 699         | 468(114)       | 23(8)      | 208(116)      |
| 3      | 22       | 522      | 875         | 651(151)       | 22(7)      | 202(118)      |
| 4      | 20       | 442      | 775         | 570(147)       | 18(6)      | 187(102)      |
| 5      | 19       | 425      | 731         | 546(134)       | 15(3)      | 170(93)       |
| 6      | 22       | 539      | 865         | 656(152)       | 24(6)      | 185(107)      |
| 7      | 20       | 500      | 828         | 655(149)       | 18(6)      | 155(82)       |
| 8      | 22       | 509      | 839         | 637(151)       | 20(6)      | 182(100)      |
| 9      | 20       | 519      | 921         | 707(192)       | 16(2)      | 198(110)      |
| 10     | 20       | 498      | 833         | 619(135)       | 6(0)       | 208(111)      |
| 11     | 20       | 504      | 795         | 614(115)       | 22(8)      | 159(83)       |
| 12     | 20       | 486      | 831         | 582(111)       | 29(3)      | 220(122)      |

注) 令和2年は3月から12月までの合計値を記載

資料:都市建設部 道路計画課

## 2 東久留米駅乗降人員(1日平均)の推移

| 年度       | 合計     | 対前年増減率(%) |
|----------|--------|-----------|
| 平成 29 年度 | 54,949 | 1.0       |
| 30       | 55,076 | 0.2       |
| 令和 元     | 54,968 | △ 0.2     |
| 2        | 41,462 | △ 24.6    |
| 3        | 44,425 | 7.1       |

資料:西武鉄道株式会社ホームページ「駅別乗降人員」より抜粋

## 3 バスの運行状況

### (1) 銀河鉄道

(令和4年4月1日現在)

|           | 起点        | 経由地   | 終点     | 運 行 回 数 |      |       |      |
|-----------|-----------|-------|--------|---------|------|-------|------|
|           |           |       |        | 平日・土曜   |      | 日曜・祝日 |      |
| 東村山青葉恩田町線 | 東村山駅東口    | 下里四丁目 | 東村山駅東口 | 往 56    | 復 56 | 往 28  | 復 28 |
| 東村山青葉恩田町線 | スポーツセンター北 | 下里四丁目 | 東村山駅東口 | 往 2     | 復 2  | 往 1   | 復 1  |

注) 東村山駅東口を起点・終点とする市内通過循環路線

資料:銀河鉄道株式会社

## (2) 西武バス

(令和4年3月31日現在)

|           | 起 点     | 経 由 地      | 終 点      | 運 行 回 数     |           |           |
|-----------|---------|------------|----------|-------------|-----------|-----------|
|           |         |            |          | 平 日         | 土曜日       | 日曜・祝日     |
| 清瀬・小金井線   | 清瀬駅南口   | 花小金井駅入口    | 武蔵小金井駅   | 往 73 復 67   | 往 57 復 58 | 往 52 復 54 |
| 花小金井・下里線  | 花小金井駅   | 久留米西団地     | 清瀬駅南口    | 往 8 復 8     | 往 9 復 2   | 往 7 復 1   |
| 花小金井・下里線  | 花小金井駅   | 東京病院玄関前    | 清瀬駅南口    | 往 13 復 14   | 往 11 復 12 | 往 11 復 8  |
| 下里団地線     | 清瀬駅南口   | 下里団地       | 滝山営業所    | 往 5 復 7     | 往 5 復 4   | 往 4 復 3   |
| 下里団地線     | 清瀬駅南口   | 東京病院玄関前    | 滝山営業所    | 往 10 復 9    | 往 12 復 7  | 往 12 復 4  |
| 滝山清瀬線     | 清瀬駅南口   | 前沢宿        | 滝山団地     | 往 1 復 6     | 往 1 復 5   | 往 2 復 1   |
| 久留米小金井線   | 東久留米駅西口 | 御成橋        | 武蔵小金井駅   | 往 54 復 54   | 往 41 復 41 | 往 37 復 37 |
| 久留米小金井線   | 東久留米駅西口 | 久留米西団地     | 滝山営業所    | 往 18 復 19   | 往 10 復 9  | 往 9 復 10  |
| 久留米錦城小金井線 | 東久留米駅西口 | 錦城高校前      | 武蔵小金井駅   | 往 61 復 60   | 往 51 復 52 | 往 46 復 45 |
| 滝山・小金井線   | 滝山営業所   | 花小金井駅入口    | 武蔵小金井駅   | 往 51 復 53   | 往 43 復 44 | 往 33 復 36 |
| 滝山・小金井線   | 久留米西団地  | 花小金井駅入口    | 武蔵小金井駅   | 往 6 復 -     | 往 4 復 -   | 往 4 復 -   |
| 滝山・小金井線   | 久留米西団地  | 花小金井駅      | 武蔵小金井駅   | 往 - 復 7     | 往 - 復 3   | 往 - 復 2   |
| 花小金井・滝山線  | 滝山営業所   | 花小金井5丁目    | 花小金井駅    | 往 40 復 36   | 往 41 復 32 | 往 36 復 26 |
| 花小金井・滝山線  | 久留米西団地  | 滝山団地       | 花小金井駅    | 往 29 復 34   | 往 23 復 26 | 往 28 復 29 |
| 滝山・久留米線   | 滝山営業所   | 前沢宿        | 東久留米駅西口  | 往 63 復 63   | 往 48 復 48 | 往 46 復 46 |
| 久留米団地線    | 東久留米駅東口 | 神山大橋       | 東久留米団地   | 往 106 復 105 | 往 86 復 85 | 往 64 復 64 |
| 久留米団地線    | 東久留米駅東口 | 東久留米団地     | 小山入口     | 往 7 復 8     | 往 5 復 6   | 往 3 復 3   |
| 久留米団地線    | 東久留米駅東口 | 東久留米団地     | 新座営業所    | 往 23 復 22   | 往 20 復 19 | 往 13 復 13 |
| 久留米・朝霞台線  | 東久留米駅東口 | 新座市役所      | 朝霞台駅     | 往 26 復 27   | 往 26 復 27 | 往 20 復 21 |
| 久留米・朝霞台線  | 東久留米駅東口 | 新座営業所      | 新座駅南口    | 往 11 復 10   | 往 10 復 9  | 往 7 復 6   |
| ひばり滝山線    | ひばりが丘駅  | 南沢5丁目      | 滝山営業所    | 往 16 復 22   | 往 8 復 14  | 往 6 復 11  |
| ひばり滝山線    | ひばりが丘駅  | イオンモール東久留米 | 南沢5丁目    | 往 2 復 6     | 往 1 復 -   | 往 - 復 -   |
| イオン・南沢5線  | ひばりが丘駅  | イオンモール東久留米 | 武蔵境駅     | 往 25 復 24   | 往 13 復 12 | 往 12 復 12 |
| イオン・南沢5線  | ひばりが丘駅  | イオンモール東久留米 | 田無駅      | 往 77 復 76   | 往 67 復 70 | 往 62 復 64 |
| イオン・南沢5線  | ひばりが丘駅  | イオンモール東久留米 | 文華女子高等学校 | 往 23 復 27   | 往 23 復 25 | 往 24 復 22 |

注) 市内通過路線含む

資料: 西武バス株式会社

## 4 軽自動車及び原付自転車登録台数

(各年4月1日現在)

| 区 分   |        | 平成30年  | 平成31年  | 令和2年   | 令和3年   | 令和4年   |
|-------|--------|--------|--------|--------|--------|--------|
| 総 数   |        | 19,213 | 19,295 | 19,289 | 19,491 | 19,744 |
| 軽自動車  | 総 数    | 11,732 | 11,914 | 12,061 | 12,245 | 12,459 |
|       | 二輪車    | 1,428  | 1,410  | 1,401  | 1,425  | 1,494  |
|       | 三輪車    | 2      | 2      | 2      | 2      | 2      |
|       | 四輪貨物   | 2,834  | 2,840  | 2,887  | 2,907  | 2,912  |
|       | 四輪乗用   | 7,468  | 7,662  | 7,771  | 7,911  | 8,051  |
| 二輪小型車 |        | 1,312  | 1,329  | 1,304  | 1,335  | 1,394  |
| 小型特殊車 |        | 260    | 258    | 255    | 250    | 245    |
| 原付自転車 | 総 数    | 5,909  | 5,794  | 5,669  | 5,661  | 5,646  |
|       | 第1種    | 3,704  | 3,545  | 3,401  | 3,301  | 3,188  |
|       | 第2種(甲) | 1,799  | 1,834  | 1,857  | 1,956  | 2,049  |
|       | 第2種(乙) | 337    | 343    | 334    | 322    | 320    |
|       | その他    | 69     | 72     | 77     | 82     | 89     |

資料: 市民部 課税課

## 5 自動車登録台数

(各年度末現在)

| 区 分   |       | 平成29年度 | 平成30年度 | 平成31年度 | 令和2年度  | 令和3年度  |
|-------|-------|--------|--------|--------|--------|--------|
| 総 数   |       | 33,091 | 32,899 | 32,648 | 32,493 | 32,358 |
| 貨物車   | 総 数   | 3,172  | 3,267  | 3,209  | 3,281  | 3,279  |
|       | 普通車   | 929    | 973    | 969    | 976    | 966    |
|       | 小型車   | 2,225  | 2,275  | 2,213  | 2,281  | 2,285  |
|       | 被けん引車 | 18     | 19     | 27     | 24     | 28     |
| 乗用車   | 総 数   | 27,492 | 27,191 | 27,009 | 26,742 | 26,576 |
|       | 普通車   | 13,602 | 13,708 | 13,910 | 14,015 | 14,123 |
|       | 小型車   | 13,890 | 13,483 | 13,099 | 12,727 | 12,453 |
| 乗 合 車 |       | 193    | 194    | 196    | 196    | 192    |
| 特種用途車 |       | 772    | 753    | 759    | 766    | 763    |
| 大型特殊車 |       | 72     | 72     | 71     | 71     | 60     |
| 小型二輪  |       | 1,390  | 1,422  | 1,404  | 1,437  | 1,488  |

資料: 関東運輸局東京運輸支局

## 6 郵便局数等の状況

(各年1月1日現在)

| 年 次     | 日本郵便株式会社<br>郵便局 | 郵便差出箱<br>(ポスト) | 切手・印紙販売所 |
|---------|-----------------|----------------|----------|
| 平成 30 年 | 12              | 85             | 86       |
| 31      | 12              | 82             | 83       |
| 令和 2    | 12              | 82             | 79       |
| 3       | 12              | 83             | 57       |
| 4       | 12              | 84             | 53       |

資料: 日本郵便株式会社東久留米郵便局

## 7 放送受信契約状況

(各年度末現在)

| 年 度      | 放送受信契約数 |               |
|----------|---------|---------------|
|          | 放送受信契約数 | 衛星契約数<br>(再掲) |
| 平成 29 年度 | 38,728  | 21,427        |
| 30       | 39,470  | 22,224        |
| 令和 元     | 39,586  | 22,433        |
| 2        | 39,465  | 22,464        |
| 3        | 39,519  | 22,574        |

資料: NHKホームページ「放送受信契約数統計要覧」より抜粋

# 12 議会 ・ 選挙 ・ 職員

## 1 市議会開催・審議状況及び請願・陳情件数

| 区 分                   |                    | 平成30年 |     | 平成31・令和元年 |     | 令和2年 |     | 令和3年 |     | 令和4年 |     |
|-----------------------|--------------------|-------|-----|-----------|-----|------|-----|------|-----|------|-----|
| 議 員 定 数               |                    | 22    |     | 22        |     | 22   |     | 22   |     | 22   |     |
| 定 例 ・ 臨 時 の 別         |                    | 定例会   | 臨時会 | 定例会       | 臨時会 | 定例会  | 臨時会 | 定例会  | 臨時会 | 定例会  | 臨時会 |
| 招 集 回 数               |                    | 4     | -   | 4         | 1   | 4    | 1   | 4    | 1   | 4    | 1   |
| 会 議 日 数               |                    | 26    | -   | 25        | 1   | 23   | 1   | 24   | 1   | 26   | 1   |
| 会<br>議<br>事<br>件<br>数 | 市 長 提 出            | 74    | -   | 70        | 4   | 97   | 1   | 63   | -   | 71   | 1   |
|                       | 議 員 提 出            | 43    | -   | 27        | -   | 24   | -   | 11   | -   | 21   | 1   |
|                       | 合 計                | 117   | -   | 97        | 4   | 121  | 1   | 74   | -   | 92   | 2   |
| 事<br>件<br>内<br>容      | 予 算                | 18    | -   | 23        | -   | 29   | 1   | 24   | -   | 28   | 1   |
|                       | 条 例                | 29    | -   | 37        | -   | 27   | -   | 17   | -   | 23   | -   |
|                       | 契 約                | 2     | -   | -         | -   | 4    | -   | 1    | -   | 5    | -   |
|                       | 専 決 処 分<br>( 承 認 ) | 2     | -   | -         | 3   | 8    | -   | 4    | -   | 4    | -   |
|                       | 選挙管理委員等<br>選 挙     | -     | -   | -         | -   | -    | -   | -    | -   | -    | -   |
|                       | 選 任 同 意            | 11    | -   | 2         | 1   | 19   | -   | 8    | -   | 3    | -   |
|                       | 意 見 書 ・ 決 議        | 42    | -   | 24        | -   | 19   | -   | 9    | -   | 19   | -   |
|                       | そ の 他              | 13    | -   | 11        | -   | 15   | -   | 11   | -   | 10   | 1   |
| 請<br>願                | 件 数                | 38    | -   | 36        | -   | 36   | -   | 42   | -   | 29   | -   |
|                       | 採 択                | 1     | -   | 2         | -   | 1    | -   | 1    | -   | -    | -   |
|                       | 不 採 択              | 37    | -   | 31        | -   | 35   | -   | 39   | -   | 27   | -   |
|                       | そ の 他              | -     | -   | 3         | -   | -    | -   | 2    | -   | 2    | -   |
| 陳 情                   |                    | 8     | -   | 10        | -   | 15   | -   | 13   | -   | 9    | -   |

注1) 継続審査となった請願の数値は、その都度、会期ごとの取扱件数として集計

注2) 陳情は審議(査)せず、その写しを議員及び市長に送付

資料:議会事務局

## 2 市議会議員の状況

## (1) 年齢別・党派別議員数

(令和5年1月1日現在)

| 年 齢    | 総 数 | 党 派 名       |              |       |             |             | 無 所 属 |
|--------|-----|-------------|--------------|-------|-------------|-------------|-------|
|        |     | 自 由<br>民主 党 | 日 本<br>共 産 党 | 公 明 党 | 社 会<br>民主 党 | 立 憲<br>民主 党 |       |
| 総 数    | 21  | 5           | 4            | 5     | 1           | 1           | 5     |
| 30歳未満  | -   | -           | -            | -     | -           | -           | -     |
| 30～39歳 | 4   | -           | 2            | -     | 1           | -           | 1     |
| 40～49歳 | 2   | -           | 1            | 1     | -           | -           | -     |
| 50～59歳 | 9   | 2           | 1            | 1     | -           | 1           | 4     |
| 60～69歳 | 6   | 3           | -            | 3     | -           | -           | -     |
| 70歳以上  | -   | -           | -            | -     | -           | -           | -     |

資料:議会事務局

## (2) 党派別議員数の推移

| 選挙執行及び<br>党派変更年月日 | 定数 | 党 派 名     |     |           |     |     |           |     |     |           |           |           | 無所属 |          |
|-------------------|----|-----------|-----|-----------|-----|-----|-----------|-----|-----|-----------|-----------|-----------|-----|----------|
|                   |    | 自由<br>民主党 | 社会党 | 日本<br>共産党 | 公明党 | 民社党 | 社会<br>民主党 | 民主党 | 民進党 | 国民<br>民主党 | 立憲<br>民主党 | みんな<br>の党 |     | 維新<br>の党 |
| ※1 平成 2年 1月 21日   | 26 | 3         | 4   | 5         | 5   | 1   | -         | -   | -   | -         | -         | -         | -   | 8        |
| 3年 4月 21日         | 26 | 3         | 4   | 4         | 5   | 1   | -         | -   | -   | -         | -         | -         | -   | 9        |
| 7年 4月 23日         | 26 | 2         | 2   | 4         | 5   | -   | -         | -   | -   | -         | -         | -         | -   | 13       |
| 11年 4月 25日        | 24 | 1         | -   | 5         | 5   | -   | 1         | 2   | -   | -         | -         | -         | -   | 10       |
| ※1 14年 1月 20日     | 24 | -         | -   | 5         | 5   | -   | 1         | 2   | -   | -         | -         | -         | -   | 10       |
| 15年 4月 27日        | 24 | -         | -   | 3         | 5   | -   | 1         | 3   | -   | -         | -         | -         | -   | 12       |
| 19年 4月 22日        | 22 | 2         | -   | 3         | 5   | -   | 1         | 2   | -   | -         | -         | -         | -   | 9        |
| 23年 4月 24日        | 22 | 3         | -   | 4         | 5   | -   | 1         | 3   | -   | -         | -         | 1         | -   | 5        |
| ※1 25年 12月 22日    | 22 | 3         | -   | 4         | 5   | -   | 1         | 3   | -   | -         | -         | 1         | -   | 5        |
| ※2 26年 10月 1日     | 22 | 4         | -   | 4         | 5   | -   | 1         | 3   | -   | -         | -         | 1         | -   | 4        |
| ※2 26年 12月 2日     | 22 | 4         | -   | 4         | 5   | -   | 1         | 3   | -   | -         | -         | -         | -   | 5        |
| 27年 4月 26日        | 22 | 5         | -   | 4         | 5   | -   | 1         | 2   | -   | -         | -         | -         | 1   | 4        |
| ※2 28年 3月 27日     | 22 | 5         | -   | 4         | 5   | -   | 1         | -   | 3   | -         | -         | -         | -   | 4        |
| ※1 29年 12月 24日    | 22 | 4         | -   | 4         | 5   | -   | -         | -   | 3   | -         | -         | -         | -   | 5        |
| ※2 30年 6月 1日      | 22 | 4         | -   | 4         | 5   | -   | -         | -   | 2   | -         | -         | -         | -   | 6        |
| ※2 30年 6月 12日     | 22 | 4         | -   | 4         | 5   | -   | -         | -   | 1   | 1         | -         | -         | -   | 5        |
| ※2 30年 7月 19日     | 22 | 4         | -   | 4         | 5   | -   | -         | -   | -   | 1         | 1         | -         | -   | 5        |
| 31年 4月 21日        | 22 | 5         | -   | 4         | 5   | -   | 1         | -   | -   | -         | 2         | -         | -   | 5        |
| ※2 令和 4年 9月 5日    | 22 | 5         | -   | 4         | 5   | -   | 1         | -   | -   | -         | 1         | -         | -   | 5        |

注) ※1は補欠選挙を、※2は党派変更年月日を示す

資料:議会事務局

## 3 選挙人名簿登録者数の推移

| 定時登録年月日     | 選挙人名簿登録者数 |        |        | 在外選挙人名簿登録者数 |    |    |
|-------------|-----------|--------|--------|-------------|----|----|
|             | 総数        | 男      | 女      | 総数          | 男  | 女  |
| 令和 2年 3月 2日 | 97,946    | 47,391 | 50,555 | 151         | 65 | 86 |
| 6月 1日       | 97,835    | 47,359 | 50,476 | 149         | 64 | 85 |
| 9月 1日       | 97,981    | 47,378 | 50,603 | 141         | 60 | 81 |
| 12月 1日      | 98,115    | 47,400 | 50,715 | 130         | 53 | 77 |
| 3年 3月 1日    | 98,086    | 47,358 | 50,728 | 127         | 54 | 73 |
| 6月 1日       | 98,163    | 47,376 | 50,787 | 127         | 54 | 73 |
| 9月 1日       | 98,294    | 47,399 | 50,895 | 127         | 53 | 74 |
| 12月 1日      | 98,374    | 47,470 | 50,904 | 129         | 53 | 76 |
| 4年 3月 1日    | 98,283    | 47,413 | 50,870 | 129         | 53 | 76 |
| 6月 1日       | 98,244    | 47,358 | 50,886 | 138         | 55 | 83 |
| 9月 1日       | 98,242    | 47,372 | 50,870 | 132         | 50 | 82 |
| 12月 1日      | 98,139    | 47,277 | 50,862 | 128         | 46 | 82 |

資料:選挙管理委員会

## 4 町丁別選挙人名簿登録者数

(令和4年12月1日現在)

| 町丁名    | 名簿登録者数 | 町丁名     | 名簿登録者数 |
|--------|--------|---------|--------|
| 総数     | 98,139 | 中央町一丁目  | 1,944  |
| 上の原一丁目 | 1,447  | 中央町二丁目  | 934    |
| 上の原二丁目 | 205    | 中央町三丁目  | 1,002  |
| 学園町一丁目 | 1,570  | 中央町四丁目  | 903    |
| 学園町二丁目 | 1,257  | 中央町五丁目  | 1,221  |
| 金山町一丁目 | 1,054  | 中央町六丁目  | 741    |
| 金山町二丁目 | 1,649  | 野火止一丁目  | 188    |
| 小山一丁目  | 722    | 野火止二丁目  | 1,040  |
| 小山二丁目  | 756    | 野火止三丁目  | 1,121  |
| 小山三丁目  | 1,452  | 八幡町一丁目  | 1,775  |
| 小山四丁目  | 871    | 八幡町二丁目  | 1,706  |
| 小山五丁目  | 1,336  | 八幡町三丁目  | 1,178  |
| 幸町一丁目  | 1,096  | 氷川台一丁目  | 1,024  |
| 幸町二丁目  | 1,004  | 氷川台二丁目  | 1,757  |
| 幸町三丁目  | 1,343  | 東本町     | 2,181  |
| 幸町四丁目  | 668    | ひばりが丘団地 | 1,785  |
| 幸町五丁目  | 258    | 本町一丁目   | 2,142  |
| 下里一丁目  | 1,285  | 本町二丁目   | 1,187  |
| 下里二丁目  | 1,722  | 本町三丁目   | 1,793  |
| 下里三丁目  | 1,213  | 本町四丁目   | 898    |
| 下里四丁目  | 2,769  | 前沢一丁目   | 1,155  |
| 下里五丁目  | 1,516  | 前沢二丁目   | 1,362  |
| 下里六丁目  | 672    | 前沢三丁目   | 1,625  |
| 下里七丁目  | 1,501  | 前沢四丁目   | 1,420  |
| 新川町一丁目 | 1,553  | 前沢五丁目   | 2,039  |
| 新川町二丁目 | 805    | 南沢一丁目   | 1,429  |
| 神宝町一丁目 | 1,073  | 南沢二丁目   | 722    |
| 神宝町二丁目 | 970    | 南沢三丁目   | 1,121  |
| 浅間町一丁目 | 1,138  | 南沢四丁目   | 1,014  |
| 浅間町二丁目 | 1,657  | 南沢五丁目   | 2,301  |
| 浅間町三丁目 | 2,114  | 南町一丁目   | 1,941  |
| 大門町一丁目 | 402    | 南町二丁目   | 159    |
| 大門町二丁目 | 1,678  | 南町三丁目   | 953    |
| 滝山一丁目  | 627    | 南町四丁目   | 1,068  |
| 滝山二丁目  | 578    | 柳窪一丁目   | 527    |
| 滝山三丁目  | 1,079  | 柳窪二丁目   | 2,220  |
| 滝山四丁目  | 579    | 柳窪三丁目   | 266    |
| 滝山五丁目  | 1,251  | 柳窪四丁目   | 971    |
| 滝山六丁目  | 3,616  | 柳窪五丁目   | 538    |
| 滝山七丁目  | 1,049  | 弥生一丁目   | 911    |
|        |        | 弥生二丁目   | 342    |

資料:選挙管理委員会

## 5 投票区別選挙人名簿登録者数

(令和4年12月1日現在)

| 投票区   | 総数     | 男      | 女      | 投票所           |
|-------|--------|--------|--------|---------------|
| 総数    | 98,139 | 47,277 | 50,862 |               |
| 第1投票所 | 4,414  | 2,205  | 2,209  | 第十小学校         |
| 2     | 6,278  | 3,246  | 3,032  | 旧下里小学校        |
| 3     | 5,121  | 2,373  | 2,748  | 第七小学校         |
| 4     | 5,575  | 2,673  | 2,902  | 西中学校          |
| 5     | 4,950  | 2,392  | 2,558  | 第九小学校         |
| 6     | 4,379  | 2,162  | 2,217  | 本村小学校         |
| 7     | 3,254  | 1,586  | 1,668  | 小山小学校         |
| 8     | 4,954  | 2,376  | 2,578  | 久留米中学校        |
| 9     | 7,117  | 3,521  | 3,596  | 第一小学校         |
| 10    | 5,317  | 2,521  | 2,796  | 第三小学校         |
| 11    | 5,824  | 2,670  | 3,154  | 東久留米市役所       |
| 12    | 7,108  | 3,405  | 3,703  | 南町小学校         |
| 13    | 7,245  | 3,415  | 3,830  | 第五小学校         |
| 14    | 4,978  | 2,397  | 2,581  | 南中学校          |
| 15    | 4,909  | 2,407  | 2,502  | 浅間町地区センター     |
| 16    | 2,760  | 1,329  | 1,431  | 第二小学校         |
| 17    | 5,180  | 2,481  | 2,699  | 成美教育文化会館      |
| 18    | 2,544  | 1,218  | 1,326  | 金山学童保育所       |
| 19    | 4,247  | 2,013  | 2,234  | 神宝小学校         |
| 20    | 1,985  | 887    | 1,098  | グリーンヒルズ2号棟集会所 |

資料:選挙管理委員会

## 6 選挙別投票

## (1) 衆議院議員選挙(小選挙区選出)

| 投票日           | 当日有権者数 |        |        | 投票者数   |        |        | 投票率 (%) |       |       |
|---------------|--------|--------|--------|--------|--------|--------|---------|-------|-------|
|               | 総数     | 男      | 女      | 総数     | 男      | 女      | 平均      | 男     | 女     |
| 平成 21年 8月 30日 | 94,210 | 46,298 | 47,912 | 64,735 | 31,811 | 32,924 | 68.71   | 68.71 | 68.72 |
| 24年 12月 16日   | 94,277 | 46,134 | 48,143 | 60,581 | 29,600 | 30,981 | 64.26   | 64.16 | 64.35 |
| 26年 12月 14日   | 94,954 | 46,278 | 48,676 | 52,330 | 25,752 | 26,578 | 55.11   | 55.65 | 54.60 |
| 29年 10月 22日   | 97,717 | 47,414 | 50,303 | 52,430 | 25,472 | 26,958 | 53.65   | 53.72 | 53.59 |
| 令和 3年 10月 31日 | 98,165 | 47,332 | 50,833 | 56,363 | 27,075 | 29,288 | 57.42   | 57.20 | 57.62 |

資料:選挙管理委員会

## (2) 衆議院議員選挙(比例代表選出)

| 投票日           | 当日有権者数 |        |        | 投票者数   |        |        | 投票率 (%) |       |       |
|---------------|--------|--------|--------|--------|--------|--------|---------|-------|-------|
|               | 総数     | 男      | 女      | 総数     | 男      | 女      | 平均      | 男     | 女     |
| 平成 21年 8月 30日 | 94,210 | 46,298 | 47,912 | 64,714 | 31,807 | 32,907 | 68.69   | 68.70 | 68.68 |
| 24年 12月 16日   | 94,277 | 46,134 | 48,143 | 60,582 | 29,600 | 30,982 | 64.26   | 64.16 | 64.35 |
| 26年 12月 14日   | 94,954 | 46,278 | 48,676 | 52,324 | 25,748 | 26,576 | 55.10   | 55.64 | 54.60 |
| 29年 10月 22日   | 97,717 | 47,414 | 50,303 | 52,423 | 25,466 | 26,957 | 53.65   | 53.71 | 53.59 |
| 令和 3年 10月 31日 | 98,165 | 47,332 | 50,833 | 56,354 | 27,069 | 29,285 | 57.41   | 57.19 | 57.61 |

資料:選挙管理委員会

## (3) 参議院議員選挙(東京都選出)

| 投票日           | 当日有権者数 |        |        | 投票者数   |        |        | 投票率 (%) |       |       |
|---------------|--------|--------|--------|--------|--------|--------|---------|-------|-------|
|               | 総数     | 男      | 女      | 総数     | 男      | 女      | 平均      | 男     | 女     |
| 平成 22年 7月 11日 | 94,479 | 46,345 | 48,134 | 57,110 | 27,957 | 29,153 | 60.45   | 60.32 | 60.57 |
| 25年 7月 21日    | 94,680 | 46,252 | 48,428 | 52,145 | 25,700 | 26,445 | 55.07   | 55.57 | 54.61 |
| 28年 7月 10日    | 97,820 | 47,553 | 50,267 | 57,902 | 28,063 | 29,839 | 59.19   | 59.01 | 59.36 |
| 令和 元年 7月 21日  | 97,837 | 47,376 | 50,461 | 51,009 | 24,824 | 26,185 | 52.14   | 52.40 | 51.89 |
| 4年 7月 10日     | 98,045 | 47,246 | 50,799 | 54,791 | 26,226 | 28,565 | 55.88   | 55.51 | 56.23 |

資料:選挙管理委員会

## (4) 参議院議員選挙(比例代表選出)

| 投票日           | 当日有権者数 |        |        | 投票者数   |        |        | 投票率 (%) |       |       |
|---------------|--------|--------|--------|--------|--------|--------|---------|-------|-------|
|               | 総数     | 男      | 女      | 総数     | 男      | 女      | 平均      | 男     | 女     |
| 平成 22年 7月 11日 | 94,479 | 46,345 | 48,134 | 57,100 | 27,956 | 29,144 | 60.44   | 60.32 | 60.55 |
| 25年 7月 21日    | 94,680 | 46,252 | 48,428 | 52,139 | 25,695 | 26,444 | 55.07   | 55.55 | 54.60 |
| 28年 7月 10日    | 97,820 | 47,553 | 50,267 | 57,897 | 28,061 | 29,836 | 59.19   | 59.01 | 59.36 |
| 令和 元年 7月 21日  | 97,837 | 47,376 | 50,461 | 50,998 | 24,818 | 26,180 | 52.13   | 52.39 | 51.88 |
| 4年 7月 10日     | 98,045 | 47,246 | 50,799 | 54,774 | 26,218 | 28,556 | 55.87   | 55.49 | 56.21 |

資料:選挙管理委員会

## (5) 最高裁判所裁判官国民審査

| 投票日           | 当日有権者数 |        |        | 投票者数   |        |        | 投票率 (%) |       |       |
|---------------|--------|--------|--------|--------|--------|--------|---------|-------|-------|
|               | 総数     | 男      | 女      | 総数     | 男      | 女      | 平均      | 男     | 女     |
| 平成 21年 8月 30日 | 94,015 | 46,194 | 47,821 | 62,567 | 30,748 | 31,819 | 66.55   | 66.56 | 66.54 |
| 24年 12月 16日   | 94,093 | 46,049 | 48,044 | 58,452 | 28,586 | 29,866 | 62.12   | 62.08 | 62.16 |
| 26年 12月 14日   | 94,798 | 46,210 | 48,588 | 50,481 | 24,919 | 25,562 | 53.25   | 53.93 | 52.61 |
| 29年 10月 22日   | 97,542 | 47,332 | 50,210 | 52,202 | 25,371 | 26,831 | 53.52   | 53.60 | 53.44 |
| 令和 3年 10月 31日 | 98,037 | 47,279 | 50,758 | 56,212 | 26,981 | 29,231 | 57.34   | 57.07 | 57.59 |

資料:選挙管理委員会

## 率等の推移

## (6) 東京都知事選挙

| 投票日           | 当日有権者数 |        |        | 投票者数   |        |        | 投票率 (%) |       |       |
|---------------|--------|--------|--------|--------|--------|--------|---------|-------|-------|
|               | 総数     | 男      | 女      | 総数     | 男      | 女      | 平均      | 男     | 女     |
| 平成 23年 4月 10日 | 93,502 | 45,747 | 47,755 | 55,346 | 26,404 | 28,942 | 59.19   | 57.72 | 60.61 |
| 24年 12月 16日   | 93,617 | 45,790 | 47,827 | 60,198 | 29,390 | 30,808 | 64.30   | 64.18 | 64.42 |
| 26年 2月 9日     | 94,096 | 45,902 | 48,194 | 42,801 | 21,045 | 21,756 | 45.49   | 45.85 | 45.14 |
| 28年 7月 31日    | 97,109 | 47,157 | 49,952 | 59,846 | 28,286 | 31,560 | 61.63   | 59.98 | 63.18 |
| 令和 2年 7月 5日   | 96,849 | 46,770 | 50,079 | 52,924 | 24,853 | 28,071 | 54.65   | 53.14 | 56.05 |

資料:選挙管理委員会

## (7) 東京都議会議員選挙

| 投票日          | 当日有権者数 |        |        | 投票者数   |        |        | 投票率 (%) |       |       |
|--------------|--------|--------|--------|--------|--------|--------|---------|-------|-------|
|              | 総数     | 男      | 女      | 総数     | 男      | 女      | 平均      | 男     | 女     |
| 平成 17年 7月 3日 | 92,243 | 45,434 | 46,809 | 38,985 | 19,058 | 19,927 | 42.26   | 41.95 | 42.57 |
| 21年 7月 12日   | 93,359 | 45,842 | 47,517 | 51,032 | 25,168 | 25,864 | 54.66   | 54.90 | 54.43 |
| 25年 6月 23日   | 93,525 | 45,645 | 47,880 | 38,781 | 18,979 | 19,802 | 41.47   | 41.58 | 41.36 |
| 29年 7月 2日    | 96,794 | 46,952 | 49,842 | 49,535 | 24,036 | 25,499 | 51.18   | 51.19 | 51.16 |
| 令和 3年 7月 4日  | 97,245 | 46,866 | 50,379 | 37,526 | 18,153 | 19,373 | 38.59   | 38.73 | 38.45 |

資料:選挙管理委員会

## (8) 東久留米市議会議員選挙

| 投票日           | 当日有権者数 |        |        | 投票者数   |        |        | 投票率 (%) |       |       |
|---------------|--------|--------|--------|--------|--------|--------|---------|-------|-------|
|               | 総数     | 男      | 女      | 総数     | 男      | 女      | 平均      | 男     | 女     |
| 平成 15年 4月 27日 | 90,268 | 44,477 | 45,791 | 43,907 | 20,701 | 23,206 | 48.64   | 46.54 | 50.68 |
| 19年 4月 22日    | 91,625 | 45,107 | 46,518 | 45,378 | 21,568 | 23,810 | 49.53   | 47.82 | 51.18 |
| 23年 4月 24日    | 92,802 | 45,356 | 47,446 | 43,553 | 20,852 | 22,701 | 46.93   | 45.97 | 47.85 |
| 27年 4月 26日    | 93,393 | 45,410 | 47,983 | 42,233 | 19,995 | 22,238 | 45.22   | 44.03 | 46.35 |
| 31年 4月 21日    | 96,139 | 46,492 | 49,647 | 42,971 | 20,209 | 22,762 | 44.70   | 43.47 | 45.85 |

資料:選挙管理委員会

## (9) 東久留米市長選挙

| 投票日           | 当日有権者数 |        |        | 投票者数   |        |        | 投票率 (%) |       |       |
|---------------|--------|--------|--------|--------|--------|--------|---------|-------|-------|
|               | 総数     | 男      | 女      | 総数     | 男      | 女      | 平均      | 男     | 女     |
| 平成 18年 1月 15日 | 92,212 | 45,466 | 46,746 | 38,515 | 18,316 | 20,199 | 41.77   | 40.29 | 43.21 |
| 21年 12月 20日   | 93,141 | 45,690 | 47,451 | 38,370 | 18,445 | 19,925 | 41.20   | 40.37 | 41.99 |
| 25年 12月 22日   | 93,518 | 45,642 | 47,876 | 32,312 | 15,630 | 16,682 | 34.55   | 34.24 | 34.84 |
| 29年 12月 24日   | 96,590 | 46,846 | 49,744 | 35,788 | 17,086 | 18,702 | 37.05   | 36.47 | 37.60 |
| 令和 3年 12月 26日 | 97,143 | 46,852 | 50,291 | 37,967 | 17,919 | 20,048 | 39.08   | 38.25 | 39.86 |

資料:選挙管理委員会

## 7 職員数の推移

(各年4月1日現在)

| 年次     | 職員数 | 人口      | 職員1人当たり人口 |
|--------|-----|---------|-----------|
| 平成 30年 | 597 | 116,869 | 195.8     |
| 31     | 588 | 116,719 | 198.5     |
| 令和 2   | 591 | 116,807 | 197.6     |
| 3      | 586 | 117,020 | 199.7     |
| 4      | 593 | 117,006 | 197.3     |

注) 人口は住民基本台帳による(外国人を含む)

資料:総務部 職員課

## 8 組織別市職員数

(令和4年4月1日現在)

| 所 属   | 職員数 |     |     | 事務職 | 技術職 | 技能・<br>労務職 | 所 属     | 職員数 |    |     | 事務職 | 技術職 | 技能・<br>労務職 |
|-------|-----|-----|-----|-----|-----|------------|---------|-----|----|-----|-----|-----|------------|
|       | 計   | 男   | 女   |     |     |            |         | 計   | 男  | 女   |     |     |            |
| 総 数   | 593 | 306 | 287 | 411 | 155 | 27         | 子ども家庭部  | 126 | 23 | 103 | 33  | 86  | 7          |
| 議会事務局 | 9   | 4   | 5   | 9   | -   | -          | 部 長     | 1   | 1  | -   | 1   | -   | -          |
| 局 長   | 1   | 1   | -   | 1   | -   | -          | 子育て支援課  | 17  | 8  | 9   | 16  | 1   | -          |
| 事 務 局 | 8   | 3   | 5   | 8   | -   | -          | 保 育 園   | 87  | 4  | 83  | -   | 80  | 7          |
| 企画経営室 | 28  | 18  | 10  | 28  | -   | -          | 児童青少年課  | 21  | 10 | 11  | 16  | 5   | -          |
| 室 長   | 1   | 1   | -   | 1   | -   | -          | 都市建設部   | 58  | 52 | 6   | 31  | 27  | -          |
| 企画調整課 | 3   | 1   | 2   | 3   | -   | -          | 部 長     | 1   | 1  | -   | -   | 1   | -          |
| 行政経営課 | 12  | 9   | 3   | 12  | -   | -          | 都市計画課   | 11  | 8  | 3   | 9   | 2   | -          |
| 秘書広報課 | 6   | 3   | 3   | 6   | -   | -          | 道路計画課   | 9   | 8  | 1   | 5   | 4   | -          |
| 財 政 課 | 6   | 4   | 2   | 6   | -   | -          | 管 理 課   | 15  | 14 | 1   | 11  | 4   | -          |
| 総 務 部 | 29  | 21  | 8   | 27  | -   | 2          | 施設建設課   | 22  | 21 | 1   | 6   | 16  | -          |
| 部 長   | 1   | 1   | -   | 1   | -   | -          | 会 計 課   | 7   | 2  | 5   | 7   | -   | -          |
| 総 務 課 | 8   | 7   | 1   | 8   | -   | -          | 教育委員会   | 59  | 25 | 34  | 43  | 9   | 7          |
| 職 員 課 | 11  | 7   | 4   | 11  | -   | -          | 部 長     | 1   | 1  | -   | 1   | -   | -          |
| 管 財 課 | 9   | 6   | 3   | 7   | -   | 2          | 参 事     | 1   | -  | 1   | 1   | -   | -          |
| 市 民 部 | 91  | 57  | 34  | 91  | -   | -          | 教育総務課   | 8   | 4  | 4   | 7   | 1   | -          |
| 部 長   | 1   | 1   | -   | 1   | -   | -          | 学 務 課   | 11  | 4  | 7   | 7   | 4   | -          |
| 産業政策課 | 9   | 7   | 2   | 9   | -   | -          | 指 導 室   | 10  | 5  | 5   | 10  | -   | -          |
| 生活文化課 | 9   | 6   | 3   | 9   | -   | -          | 統括指導主事  | 1   | -  | 1   | 1   | -   | -          |
| 市 民 課 | 21  | 12  | 9   | 21  | -   | -          | 小 学 校   | 11  | 3  | 8   | -   | 4   | 7          |
| 課 税 課 | 30  | 20  | 10  | 30  | -   | -          | 中 学 校   | -   | -  | -   | -   | -   | -          |
| 納 税 課 | 21  | 11  | 10  | 21  | -   | -          | 生涯学習課   | 9   | 5  | 4   | 9   | -   | -          |
| 環境安全部 | 44  | 36  | 8   | 31  | 2   | 11         | 図 書 館   | 7   | 3  | 4   | 7   | -   | -          |
| 部 長   | 1   | 1   | -   | 1   | -   | -          | 選挙管理委員会 | 4   | 4  | -   | 4   | -   | -          |
| 防災防犯課 | 10  | 8   | 2   | 8   | 2   | -          | 事 務 局   | 4   | 4  | -   | 4   | -   | -          |
| 環境政策課 | 12  | 7   | 5   | 12  | -   | -          | 監査事務局   | 3   | 2  | 1   | 3   | -   | -          |
| ごみ対策課 | 21  | 20  | 1   | 10  | -   | 11         | 農業委員会   | -   | -  | -   | -   | -   | -          |
| 福祉保健部 | 135 | 62  | 73  | 104 | 31  | -          | 事 務 局   | -   | -  | -   | -   | -   | -          |
| 部 長   | 1   | 1   | -   | 1   | -   | -          |         |     |    |     |     |     |            |
| 福祉総務課 | 30  | 25  | 5   | 30  | -   | -          |         |     |    |     |     |     |            |
| 障害福祉課 | 18  | 9   | 9   | 15  | 3   | -          |         |     |    |     |     |     |            |
| わかさ学園 | 15  | 2   | 13  | -   | 15  | -          |         |     |    |     |     |     |            |
| 介護福祉課 | 22  | 6   | 16  | 18  | 4   | -          |         |     |    |     |     |     |            |
| 健 康 課 | 25  | 8   | 17  | 16  | 9   | -          |         |     |    |     |     |     |            |
| 保険年金課 | 24  | 11  | 13  | 24  | -   | -          |         |     |    |     |     |     |            |

資料:総務部 職員課





# 13 施設

## 1 市立図書館及びコミュニティ図書室利用状況

| 施設名          | 年次   | 開館日数 | 登録者数   | 貸出数(冊)  |         |         | 一日平均貸出冊数 |
|--------------|------|------|--------|---------|---------|---------|----------|
|              |      |      |        | 総数      | 一般図書    | 児童図書    |          |
| 中央図書館        | 令和2年 | 194  | 7,954  | 77,434  | 51,481  | 25,953  | 399      |
|              | 3    | 253  | 9,188  | 212,988 | 130,179 | 82,809  | 842      |
|              | 4    | 292  | 11,534 | 297,541 | 186,142 | 111,399 | 1,019    |
| 滝山図書館        | 令和2年 | 245  | 4,552  | 136,789 | 106,232 | 30,557  | 558      |
|              | 3    | 303  | 4,754  | 162,555 | 124,247 | 38,308  | 536      |
|              | 4    | 303  | 5,188  | 162,752 | 125,065 | 37,687  | 537      |
| ひばりが丘図書館     | 令和2年 | 245  | 5,000  | 138,387 | 85,858  | 52,529  | 565      |
|              | 3    | 303  | 5,329  | 169,001 | 97,171  | 71,830  | 558      |
|              | 4    | 303  | 5,454  | 158,392 | 93,447  | 64,945  | 523      |
| 東部図書館        | 令和2年 | 247  | 4,848  | 155,638 | 105,530 | 50,108  | 630      |
|              | 3    | 303  | 5,005  | 174,999 | 118,778 | 56,221  | 578      |
|              | 4    | 303  | 4,682  | 169,010 | 115,406 | 53,604  | 558      |
| 野火止地区センター図書室 | 令和2年 | 216  | 66     | 6,756   | 5,242   | 1,514   | 31       |
|              | 3    | 263  | 73     | 8,240   | 6,233   | 2,007   | 31       |
|              | 4    | 293  | 74     | 8,208   | 6,183   | 2,025   | 28       |
| 南町コミュニティ図書室  | 令和2年 | 213  | 51     | 13,422  | 6,722   | 6,700   | 63       |
|              | 3    | 259  | 98     | 17,499  | 8,803   | 8,696   | 68       |
|              | 4    | 290  | 79     | 18,581  | 8,933   | 9,648   | 64       |
| 下里コミュニティ図書室  | 令和2年 | 215  | 61     | 14,004  | 7,092   | 6,912   | 65       |
|              | 3    | 264  | 57     | 16,514  | 8,597   | 7,917   | 63       |
|              | 4    | 293  | 45     | 17,201  | 8,688   | 8,513   | 59       |

注1) 「登録者数」とは、当該年に1回以上図書館を利用した人数

注2) 貸出数欄の「一般図書」には、視聴覚資料(CD・DVD等)及び雑誌、「児童図書」には紙芝居を含む

注3) 新型コロナウイルス感染症拡大防止のため図書館は令和2年4月上旬から5月下旬まで休館、図書室は令和2年3月初旬から6月中旬まで及び令和3年4月下旬から5月下旬まで閉室

注4) 中央図書館は令和2年6月1日から令和3年3月31日まで大規模改修による長期休館、令和2年7月中旬から令和3年2月上旬まで市役所内に臨時窓口を開設

資料:教育部 図書館・市民部 生活文化課

## 2 市立図書館蔵書数

(単位:冊)

(各年12月31日現在)

| 年次    | 総数      | 総記     | 哲学<br>宗教 | 歴史<br>地理 | 社会<br>科学 | 自然<br>科学 | 技術     | 産業    | 芸術・<br>スポーツ | 言語    | 文学      | 郷土<br>資料 | 児童<br>図書 |
|-------|---------|--------|----------|----------|----------|----------|--------|-------|-------------|-------|---------|----------|----------|
| 平成30年 | 467,622 | 12,685 | 12,223   | 32,378   | 43,842   | 19,299   | 21,933 | 9,166 | 26,154      | 5,776 | 122,851 | 12,145   | 149,170  |
| 令和元   | 473,203 | 12,926 | 12,409   | 33,091   | 44,114   | 19,768   | 22,431 | 9,212 | 26,489      | 5,856 | 124,175 | 12,196   | 150,536  |
| 2     | 475,906 | 12,786 | 12,514   | 33,291   | 43,984   | 20,074   | 22,512 | 9,126 | 26,555      | 5,746 | 124,834 | 12,533   | 151,951  |
| 3     | 484,294 | 12,933 | 12,716   | 33,433   | 44,508   | 20,501   | 22,880 | 9,270 | 27,170      | 5,932 | 127,538 | 13,602   | 153,811  |
| 4     | 490,951 | 13,138 | 12,963   | 33,778   | 45,468   | 20,806   | 22,898 | 9,469 | 27,807      | 6,060 | 127,952 | 14,331   | 156,281  |

注) 郷土資料に「川と湧水」関係資料含む

資料:教育部 図書館

## 3 西部地域センター利用状況

| 年次<br>及び<br>人員 | 件数<br>及び<br>人員 | 総数     | コミュニティ施設    |                  |                  |                  |                       |             |             |                            |  | 老人福祉センター              |                       |                       |                       |             |                       |
|----------------|----------------|--------|-------------|------------------|------------------|------------------|-----------------------|-------------|-------------|----------------------------|--|-----------------------|-----------------------|-----------------------|-----------------------|-------------|-----------------------|
|                |                |        | 音<br>楽<br>室 | 講<br>習<br>室<br>1 | 講<br>習<br>室<br>2 | 講<br>習<br>室<br>3 | 調<br>理<br>実<br>習<br>室 | 和<br>室<br>1 | 和<br>室<br>2 | 多<br>目<br>的<br>ホ<br>ー<br>ル | (多<br>目<br>的<br>ホ<br>ー<br>ル<br>部<br>分) | 第<br>一<br>会<br>議<br>室 | 第<br>二<br>会<br>議<br>室 | 第<br>三<br>会<br>議<br>室 | 第<br>四<br>会<br>議<br>室 | 集<br>会<br>室 | 老<br>人<br>娛<br>楽<br>室 |
| 令和<br>2年       | 件数             | 2,481  | 341         | 341              | 287              | 335              | 108                   | 113         | 96          | 29                         | 453                                    | 113                   | 84                    | 58                    | 50                    | 42          | 31                    |
|                | 人員             | 25,008 | 2,991       | 3,068            | 2,170            | 2,150            | 1,239                 | 429         | 341         | 1,962                      | 6,962                                  | 1,120                 | 1,190                 | 344                   | 296                   | 677         | 69                    |
| 3              | 件数             | 3,156  | 490         | 465              | 398              | 466              | 32                    | 136         | 135         | 46                         | 604                                    | 143                   | 101                   | 49                    | 61                    | 29          | 1                     |
|                | 人員             | 29,229 | 4,135       | 3,735            | 2,730            | 2,901            | 318                   | 510         | 403         | 2,524                      | 8,256                                  | 1,207                 | 1,437                 | 266                   | 321                   | 484         | 2                     |
| 4              | 件数             | 3,895  | 577         | 528              | 417              | 508              | 159                   | 278         | 236         | 50                         | 674                                    | 132                   | 99                    | 70                    | 94                    | 68          | 5                     |
|                | 人員             | 40,394 | 5,465       | 4,389            | 3,712            | 3,919            | 1,764                 | 940         | 743         | 2,873                      | 11,212                                 | 1,216                 | 1,663                 | 429                   | 659                   | 1,402       | 8                     |
| 1月             | 件数             | 280    | 45          | 38               | 30               | 29               | 11                    | 21          | 14          | -                          | 55                                     | 13                    | 9                     | 3                     | 6                     | 5           | 1                     |
|                | 人員             | 2,447  | 412         | 229              | 212              | 166              | 75                    | 87          | 50          | -                          | 819                                    | 118                   | 144                   | 14                    | 23                    | 90          | 8                     |
| 2月             | 件数             | 245    | 31          | 27               | 23               | 28               | 10                    | 19          | 20          | 4                          | 47                                     | 11                    | 9                     | 7                     | 6                     | 3           | -                     |
|                | 人員             | 2,189  | 322         | 194              | 166              | 156              | 81                    | 56          | 58          | 156                        | 619                                    | 98                    | 119                   | 32                    | 31                    | 101         | -                     |
| 3月             | 件数             | 271    | 36          | 36               | 36               | 36               | 12                    | 16          | 15          | 2                          | 55                                     | 8                     | 6                     | 4                     | 5                     | 4           | -                     |
|                | 人員             | 2,444  | 374         | 239              | 278              | 211              | 115                   | 49          | 47          | 85                         | 715                                    | 71                    | 108                   | 21                    | 21                    | 110         | -                     |
| 4月             | 件数             | 299    | 46          | 43               | 37               | 42               | 13                    | 16          | 18          | -                          | 54                                     | 7                     | 6                     | 4                     | 7                     | 6           | -                     |
|                | 人員             | 2,872  | 383         | 361              | 330              | 317              | 152                   | 45          | 53          | -                          | 843                                    | 66                    | 136                   | 20                    | 43                    | 123         | -                     |
| 5月             | 件数             | 331    | 55          | 47               | 35               | 47               | 14                    | 19          | 22          | 6                          | 48                                     | 16                    | 8                     | 4                     | 8                     | 2           | -                     |
|                | 人員             | 3,461  | 503         | 395              | 385              | 387              | 137                   | 59          | 64          | 346                        | 802                                    | 150                   | 164                   | 16                    | 40                    | 13          | -                     |
| 6月             | 件数             | 345    | 58          | 51               | 35               | 47               | 11                    | 26          | 22          | 8                          | 54                                     | 7                     | 8                     | 6                     | 6                     | 6           | -                     |
|                | 人員             | 3,712  | 541         | 422              | 321              | 379              | 145                   | 75          | 60          | 464                        | 939                                    | 73                    | 119                   | 31                    | 46                    | 97          | -                     |
| 7月             | 件数             | 351    | 56          | 51               | 36               | 50               | 14                    | 22          | 24          | 4                          | 56                                     | 11                    | 6                     | 5                     | 10                    | 6           | -                     |
|                | 人員             | 3,687  | 495         | 490              | 324              | 384              | 143                   | 60          | 69          | 341                        | 876                                    | 114                   | 156                   | 36                    | 59                    | 140         | -                     |
| 8月             | 件数             | 260    | 48          | 35               | 25               | 30               | 8                     | 13          | 10          | 2                          | 55                                     | 8                     | 7                     | 6                     | 6                     | 7           | -                     |
|                | 人員             | 2,631  | 442         | 297              | 188              | 215              | 85                    | 41          | 22          | 38                         | 839                                    | 78                    | 143                   | 39                    | 40                    | 164         | -                     |
| 9月             | 件数             | 439    | 56          | 55               | 43               | 56               | 24                    | 31          | 33          | 5                          | 63                                     | 17                    | 14                    | 12                    | 17                    | 9           | 4                     |
|                | 人員             | 5,206  | 424         | 575              | 523              | 576              | 323                   | 108         | 109         | 541                        | 1,538                                  | 118                   | 178                   | 35                    | 75                    | 83          | -                     |
| 10月            | 件数             | 410    | 57          | 49               | 43               | 55               | 17                    | 40          | 28          | 2                          | 75                                     | 13                    | 8                     | 7                     | 7                     | 9           | -                     |
|                | 人員             | 4,298  | 644         | 400              | 402              | 463              | 214                   | 150         | 101         | 100                        | 1,272                                  | 121                   | 137                   | 44                    | 39                    | 211         | -                     |
| 11月            | 件数             | 374    | 46          | 54               | 43               | 47               | 14                    | 39          | 18          | 8                          | 60                                     | 12                    | 10                    | 9                     | 10                    | 4           | -                     |
|                | 人員             | 4,091  | 446         | 450              | 340              | 384              | 181                   | 123         | 68          | 512                        | 1,007                                  | 110                   | 131                   | 127                   | 122                   | 90          | -                     |
| 12月            | 件数             | 290    | 43          | 42               | 31               | 41               | 11                    | 16          | 12          | 9                          | 52                                     | 9                     | 8                     | 3                     | 6                     | 7           | -                     |
|                | 人員             | 3,356  | 479         | 337              | 243              | 281              | 113                   | 87          | 42          | 290                        | 943                                    | 99                    | 128                   | 14                    | 120                   | 180         | -                     |

注1) 各施設は新型コロナウイルス感染症拡大防止のため令和2年3月初旬から6月中旬まで貸出中止

資料:市民部 生活文化課

## 4 南部地域センター利用状況

| 年次<br>及び<br>月次 | 件数<br>及び<br>人員 | 総 数    | コ ミ ュ ニ テ ィ 施 設 |                  |                  |             |             | 老人福祉センター    |                       |
|----------------|----------------|--------|-----------------|------------------|------------------|-------------|-------------|-------------|-----------------------|
|                |                |        | 音<br>楽<br>室     | 講<br>習<br>室<br>1 | 講<br>習<br>室<br>2 | 和<br>室<br>1 | 和<br>室<br>2 | 集<br>会<br>室 | 調<br>理<br>集<br>会<br>室 |
| 令和<br>2年       | 件数             | 2,132  | 391             | 486              | 517              | 316         | 312         | 29          | 81                    |
|                | 人員             | 15,029 | 1,918           | 4,756            | 5,176            | 1,298       | 1,151       | 276         | 454                   |
| 3              | 件数             | 2,738  | 455             | 662              | 597              | 443         | 398         | 102         | 81                    |
|                | 人員             | 18,341 | 2,010           | 6,381            | 5,517            | 1,584       | 1,302       | 1,198       | 349                   |
| 4              | 件数             | 3,058  | 640             | 701              | 624              | 416         | 408         | 157         | 112                   |
|                | 人員             | 22,226 | 2,860           | 7,369            | 6,399            | 1,596       | 1,376       | 2,207       | 419                   |
| 1月             | 件数             | 226    | 48              | 49               | 48               | 31          | 27          | 10          | 13                    |
|                | 人員             | 1,449  | 198             | 430              | 445              | 101         | 72          | 148         | 55                    |
| 2月             | 件数             | 195    | 32              | 49               | 40               | 27          | 29          | 13          | 5                     |
|                | 人員             | 1,351  | 102             | 457              | 418              | 92          | 86          | 180         | 16                    |
| 3月             | 件数             | 240    | 42              | 57               | 53               | 36          | 33          | 12          | 7                     |
|                | 人員             | 1,703  | 207             | 524              | 539              | 135         | 102         | 177         | 19                    |
| 4月             | 件数             | 248    | 49              | 64               | 52               | 31          | 34          | 11          | 7                     |
|                | 人員             | 1,754  | 219             | 598              | 508              | 108         | 111         | 186         | 24                    |
| 5月             | 件数             | 253    | 58              | 56               | 50               | 34          | 32          | 13          | 10                    |
|                | 人員             | 1,757  | 251             | 568              | 517              | 126         | 96          | 158         | 41                    |
| 6月             | 件数             | 255    | 52              | 59               | 57               | 33          | 31          | 13          | 10                    |
|                | 人員             | 1,897  | 239             | 629              | 572              | 115         | 92          | 212         | 38                    |
| 7月             | 件数             | 288    | 69              | 64               | 54               | 39          | 39          | 13          | 10                    |
|                | 人員             | 1,959  | 313             | 624              | 500              | 150         | 137         | 202         | 33                    |
| 8月             | 件数             | 233    | 59              | 50               | 41               | 31          | 30          | 14          | 8                     |
|                | 人員             | 1,374  | 177             | 459              | 331              | 99          | 82          | 198         | 28                    |
| 9月             | 件数             | 285    | 64              | 66               | 53               | 39          | 38          | 17          | 8                     |
|                | 人員             | 2,100  | 266             | 772              | 518              | 158         | 136         | 204         | 46                    |
| 10月            | 件数             | 311    | 69              | 68               | 62               | 42          | 42          | 15          | 13                    |
|                | 人員             | 2,993  | 380             | 1,052            | 908              | 215         | 196         | 192         | 50                    |
| 11月            | 件数             | 268    | 51              | 61               | 62               | 34          | 35          | 13          | 12                    |
|                | 人員             | 1,861  | 284             | 601              | 569              | 120         | 111         | 136         | 40                    |
| 12月            | 件数             | 256    | 47              | 58               | 52               | 39          | 38          | 13          | 9                     |
|                | 人員             | 2,028  | 224             | 655              | 574              | 177         | 155         | 214         | 29                    |

注) 各施設は新型コロナウイルス感染症拡大防止のため令和2年3月初旬から6月中旬まで貸出中止

資料:市民部 生活文化課

## 5 東部地域センター利用状況

| 年次<br>及び<br>月次 | 件数<br>及び<br>人員 | 総数     | コミュニティ施設    |                  |                  |                       |             |        |             | 老人福祉<br>センター | 児童館         |             |             |
|----------------|----------------|--------|-------------|------------------|------------------|-----------------------|-------------|--------|-------------|--------------|-------------|-------------|-------------|
|                |                |        | 講<br>習<br>室 | 会<br>議<br>室<br>1 | 会<br>議<br>室<br>2 | 調<br>理<br>実<br>習<br>室 | 創<br>作<br>室 | 和<br>室 | 音<br>楽<br>室 | 集<br>会<br>室  | 遊<br>戯<br>室 | 集<br>会<br>室 | 工<br>作<br>室 |
| 令和<br>2年       | 件数             | 2,366  | 422         | 405              | 379              | 92                    | 284         | 262    | 481         | 14           | 22          | 5           | -           |
|                | 人員             | 19,553 | 6,735       | 3,551            | 2,832            | 731                   | 2,133       | 997    | 2,354       | 77           | 110         | 33          | -           |
| 3              | 件数             | 2,844  | 610         | 481              | 477              | 35                    | 364         | 274    | 585         | 9            | 5           | 3           | 1           |
|                | 人員             | 20,824 | 7,978       | 3,281            | 3,177            | 292                   | 2,392       | 956    | 2,638       | 88           | 14          | 6           | 2           |
| 4              | 件数             | 3,575  | 766         | 570              | 515              | 137                   | 419         | 340    | 787         | 23           | 14          | 1           | 3           |
|                | 人員             | 31,199 | 12,613      | 4,564            | 3,959            | 1,203                 | 2,843       | 1,529  | 4,142       | 261          | 78          | 2           | 5           |
| 1月             | 件数             | 243    | 53          | 37               | 40               | 8                     | 29          | 27     | 47          | 1            | 1           | -           | -           |
|                | 人員             | 1,940  | 783         | 276              | 273              | 63                    | 151         | 117    | 265         | 10           | 2           | -           | -           |
| 2月             | 件数             | 242    | 65          | 35               | 40               | 7                     | 23          | 18     | 53          | 1            | -           | -           | -           |
|                | 人員             | 1,795  | 868         | 201              | 243              | 43                    | 141         | 69     | 213         | 17           | -           | -           | -           |
| 3月             | 件数             | 280    | 65          | 44               | 44               | 8                     | 33          | 24     | 57          | 4            | 1           | -           | -           |
|                | 人員             | 2,223  | 871         | 300              | 298              | 83                    | 184         | 98     | 348         | 38           | 3           | -           | -           |
| 4月             | 件数             | 281    | 61          | 45               | 39               | 8                     | 27          | 29     | 71          | 1            | -           | -           | -           |
|                | 人員             | 2,258  | 976         | 338              | 261              | 55                    | 148         | 94     | 373         | 13           | -           | -           | -           |
| 5月             | 件数             | 308    | 64          | 49               | 40               | 12                    | 36          | 31     | 74          | 2            | -           | -           | -           |
|                | 人員             | 2,699  | 1,087       | 365              | 326              | 102                   | 245         | 138    | 418         | 18           | -           | -           | -           |
| 6月             | 件数             | 322    | 67          | 49               | 44               | 14                    | 43          | 34     | 70          | 1            | -           | -           | -           |
|                | 人員             | 2,835  | 1,093       | 401              | 357              | 141                   | 298         | 161    | 367         | 17           | -           | -           | -           |
| 7月             | 件数             | 348    | 69          | 55               | 46               | 13                    | 42          | 38     | 76          | 2            | 3           | 1           | 3           |
|                | 人員             | 2,664  | 950         | 435              | 344              | 106                   | 273         | 134    | 377         | 21           | 17          | 2           | 5           |
| 8月             | 件数             | 253    | 65          | 49               | 30               | 4                     | 19          | 17     | 66          | 1            | 2           | -           | -           |
|                | 人員             | 2,016  | 835         | 458              | 197              | 19                    | 147         | 66     | 261         | 19           | 14          | -           | -           |
| 9月             | 件数             | 346    | 68          | 49               | 53               | 18                    | 44          | 35     | 73          | 2            | 4           | -           | -           |
|                | 人員             | 4,517  | 2,047       | 510              | 585              | 214                   | 385         | 244    | 488         | 11           | 33          | -           | -           |
| 10月            | 件数             | 336    | 66          | 54               | 52               | 13                    | 41          | 32     | 74          | 4            | -           | -           | -           |
|                | 人員             | 2,921  | 1,166       | 429              | 354              | 96                    | 267         | 163    | 396         | 50           | -           | -           | -           |
| 11月            | 件数             | 338    | 67          | 58               | 49               | 17                    | 42          | 33     | 71          | 1            | -           | -           | -           |
|                | 人員             | 2,898  | 990         | 493              | 435              | 163                   | 309         | 151    | 333         | 24           | -           | -           | -           |
| 12月            | 件数             | 278    | 56          | 46               | 38               | 15                    | 40          | 22     | 55          | 3            | 3           | -           | -           |
|                | 人員             | 2,433  | 947         | 358              | 286              | 118                   | 295         | 94     | 303         | 23           | 9           | -           | -           |

注) 各施設は新型コロナウイルス感染症拡大防止のため令和2年3月初旬から6月中旬まで貸出中止

資料: 市民部 生活文化課

## 6 コミュニティホール東本町利用状況

| 年次及び月次 | 個人利用者数 |       |       | 団体利用数 |
|--------|--------|-------|-------|-------|
|        | 総数     | 男     | 女     |       |
| 令和 2 年 | 6,904  | 1,126 | 5,778 | 1,213 |
| 3      | 9,046  | 2,026 | 7,020 | 1,517 |
| 4      | 10,600 | 2,259 | 8,341 | 1,755 |
| 1 月    | 786    | 177   | 609   | 129   |
| 2      | 637    | 154   | 483   | 110   |
| 3      | 931    | 210   | 721   | 157   |
| 4      | 946    | 209   | 737   | 160   |
| 5      | 922    | 176   | 746   | 155   |
| 6      | 953    | 208   | 745   | 150   |
| 7      | 955    | 190   | 765   | 157   |
| 8      | 731    | 166   | 565   | 119   |
| 9      | 864    | 185   | 679   | 146   |
| 10     | 963    | 210   | 753   | 171   |
| 11     | 862    | 173   | 689   | 153   |
| 12     | 1,050  | 201   | 849   | 148   |

注) 各施設は新型コロナウイルス感染症拡大防止のため令和2年3月初旬から6月中旬まで貸出中止

資料:市民部 生活文化課

## 7 地区センター利用状況

| 地区    | 年度     | 老人福祉センター利用者数 |       |       | 集会関係施設利用回数 |           |           |     |           |           |    |    |
|-------|--------|--------------|-------|-------|------------|-----------|-----------|-----|-----------|-----------|----|----|
|       |        | 計            | 男     | 女     | 計          | 第一<br>会議室 | 第二<br>会議室 | 和室  | 老人<br>集会室 | 老人<br>娯楽室 |    |    |
| 浅間町   | 平成31年度 | 1,945        | 787   | 1,158 | 683        | 288       | 250       | 144 | 1         | -         |    |    |
|       | 令和2    | 196          | 6     | 190   | 403        | 197       | 116       | 90  | -         | -         |    |    |
|       | 3      | 180          | 13    | 167   | 416        | 163       | 123       | 130 | -         | -         |    |    |
| 野火止   | 平成31年度 | 2,676        | 1,423 | 1,253 | 1,266      | 397       | 370       | 142 | 173       | 153       | 30 | 1  |
|       | 令和2    | 104          | 50    | 54    | 1,120      | 350       | 350       | 116 | 154       | 148       | 2  | -  |
|       | 3      | 125          | 44    | 81    | 1,358      | 438       | 421       | 160 | 177       | 161       | 1  | -  |
| 八幡町   | 平成31年度 | 2,327        | 864   | 1,463 | 1,051      | 353       | 246       | 301 | 151       | -         | -  |    |
|       | 令和2    | 27           | 20    | 7     | 616        | 290       | 177       | 87  | 62        | -         | -  |    |
|       | 3      | 25           | 19    | 6     | 780        | 359       | 274       | 96  | 51        | -         | -  |    |
| 南町    | 平成31年度 | 2,712        | 1,210 | 1,502 | 700        | 240       | 167       | 58  | 95        | 87        | 15 | 38 |
|       | 令和2    | 272          | 2     | 270   | 293        | 110       | 70        | 16  | 48        | 44        | 5  | -  |
|       | 3      | 207          | 3     | 204   | 292        | 67        | 40        | 38  | 69        | 68        | 10 | -  |
| 滝山    | 平成31年度 | 12,618       | 6,934 | 5,684 | 1,233      | 597       | 484       | 106 | 46        | -         | -  |    |
|       | 令和2    | 1,820        | 1,401 | 419   | 934        | 481       | 395       | 30  | 28        | -         | -  |    |
|       | 3      | 2,720        | 1,975 | 745   | 1,055      | 569       | 447       | 38  | 1         | -         | -  |    |
| ひばりが丘 | 平成31年度 | 8,293        | 3,418 | 4,875 | 197        | 53        | 144       | -   | -         | -         |    |    |
|       | 令和2    | 1,279        | 467   | 812   | 99         | 30        | 69        | -   | -         | -         |    |    |
|       | 3      | 1,541        | 708   | 833   | 222        | 127       | 95        | -   | -         | -         |    |    |
| 大門町   | 平成31年度 | 4,966        | 2,595 | 2,371 | 54         | 54        | -         | -   | -         |           |    |    |
|       | 令和2    | 238          | 76    | 162   | 7          | 7         | -         | -   | -         |           |    |    |
|       | 3      | 447          | 213   | 234   | 15         | 15        | -         | -   | -         |           |    |    |
| 中央町   | 平成31年度 | 6,272        | 5,478 | 794   | 2,323      | 472       | 376       | 602 | 482       | 343       | 47 | 1  |
|       | 令和2    | 838          | 599   | 239   | 1,394      | 281       | 101       | 439 | 363       | 204       | 5  | 1  |
|       | 3      | 1,753        | 1,138 | 615   | 1,747      | 375       | 119       | 530 | 447       | 275       | 1  | -  |

注1) ひばりが丘地区センターの利用者数には、西東京市民を含む。

注2) 平成31年度は、令和2年3月2日より全地区センター休館。貸出休止。

注3) 令和2年度は、令和2年4月1日～6月5日まで全地区センター休館。貸出休止。

注4) 令和3年度は、令和3年4月25日～5月11日まで全地区センター休館。貸出休止。

資料: 福祉保健部 福祉総務課

## 8 市民プラザ・市民ひろば利用状況

| 年次<br>及び<br>月次 | 件数<br>及び<br>人員 | 総 数    | ホール    | 会議室   | 屋内ひろば  | 屋外ひろば |
|----------------|----------------|--------|--------|-------|--------|-------|
| 令和<br>2年       | 件数             | 1,185  | 515    | 509   | 129    | 32    |
|                | 人員             | 22,629 | 10,270 | 4,083 | 4,965  | 3,311 |
| 3              | 件数             | 1,484  | 626    | 612   | 214    | 32    |
|                | 人員             | 26,407 | 18,063 | 4,506 | 2,441  | 1,397 |
| 4              | 件数             | 1,977  | 755    | 758   | 363    | 101   |
|                | 人員             | 54,529 | 29,242 | 7,278 | 16,053 | 1,956 |
| 1月             | 件数             | 124    | 45     | 56    | 23     | -     |
|                | 人員             | 1,881  | 999    | 416   | 466    | -     |
| 2月             | 件数             | 119    | 42     | 47    | 24     | 6     |
|                | 人員             | 7,259  | 3,387  | 458   | 3,414  | -     |
| 3月             | 件数             | 171    | 64     | 67    | 28     | 12    |
|                | 人員             | 6,713  | 3,427  | 720   | 2,566  | -     |
| 4月             | 件数             | 164    | 66     | 65    | 26     | 7     |
|                | 人員             | 4,147  | 1,842  | 686   | 1,439  | 180   |
| 5月             | 件数             | 177    | 66     | 63    | 33     | 15    |
|                | 人員             | 3,705  | 1,897  | 629   | 1,011  | 168   |
| 6月             | 件数             | 185    | 69     | 68    | 34     | 14    |
|                | 人員             | 3,110  | 1,933  | 617   | 536    | 24    |
| 7月             | 件数             | 192    | 72     | 66    | 38     | 16    |
|                | 人員             | 10,258 | 7,105  | 598   | 1,982  | 573   |
| 8月             | 件数             | 153    | 56     | 62    | 29     | 6     |
|                | 人員             | 2,923  | 1,658  | 596   | 666    | 3     |
| 9月             | 件数             | 183    | 68     | 68    | 35     | 12    |
|                | 人員             | 5,425  | 2,537  | 779   | 1,887  | 222   |
| 10月            | 件数             | 181    | 70     | 68    | 33     | 10    |
|                | 人員             | 3,044  | 1,541  | 554   | 653    | 296   |
| 11月            | 件数             | 167    | 69     | 69    | 29     | -     |
|                | 人員             | 2,543  | 1,504  | 688   | 351    | -     |
| 12月            | 件数             | 161    | 68     | 59    | 31     | 3     |
|                | 人員             | 3,521  | 1,412  | 537   | 1,082  | 490   |

注) 各施設は新型コロナウイルス感染症拡大防止のため令和2年3月初旬から6月中旬まで貸出中止

資料: 市民部 生活文化課

## 9 わくわく健康プラザ利用状況

| 年 度      | 利用者数   | 集 会 関 係 施 設 利 用 回 数 |         |         |         |       |
|----------|--------|---------------------|---------|---------|---------|-------|
|          |        | 計                   | 集 会 室 1 | 集 会 室 2 | 集 会 室 3 | 体 育 室 |
| 平成 29 年度 | 46,445 | 3,895               | 619     | 557     | 404     | 2,315 |
| 30       | 43,868 | 3,619               | 624     | 558     | 351     | 2,086 |
| 31       | 40,338 | 3,628               | 600     | 500     | 356     | 2,172 |
| 令和 2     | 23,491 | 2,194               | 148     | 88      | 64      | 1,894 |
| 3        | 20,933 | 1,937               | 331     | -       | -       | 1,606 |

資料: 福祉保健部 健康課



---

---

統計東久留米  
(令和4年版)

編集・発行

令和5年3月発行

東久留米市総務部総務課

電話 042-470-7777

東久留米市本町三丁目3番1号

---

---